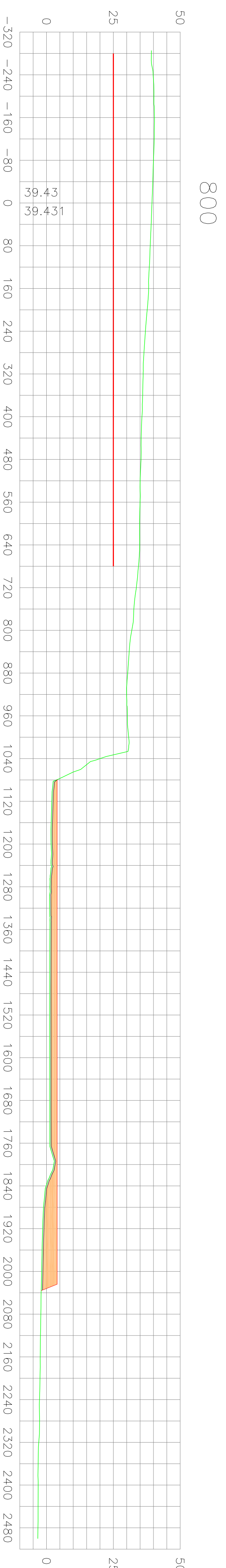
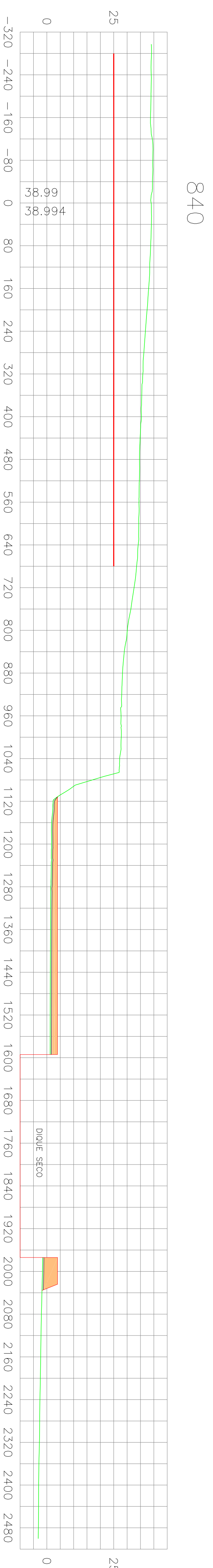
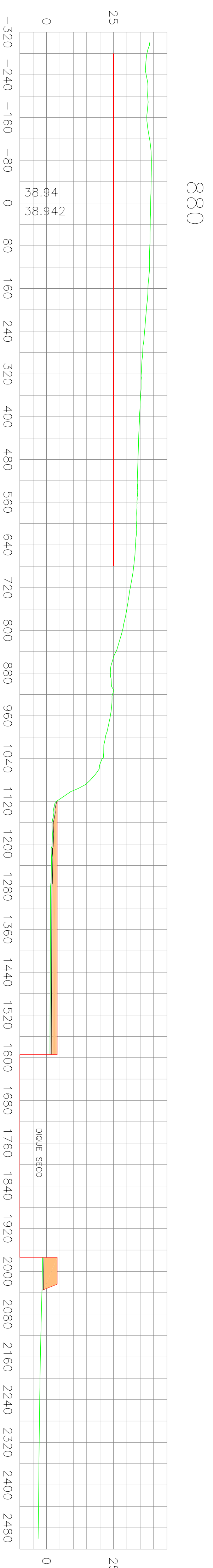
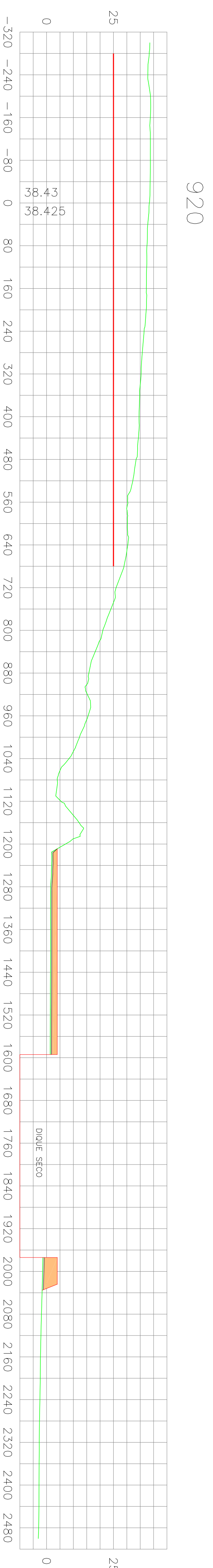
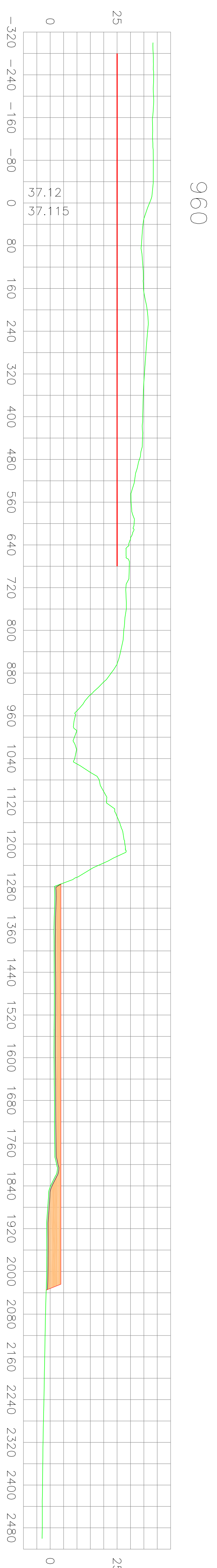


- LEGENDA**
- TERRENO NATURAL
 - COLCHÃO DRENANTE (Acima de Diapirite)
 - ATERRO COMPACTADO
 - CORTE ON HOLD - Estudos de Layout



revisão	descrição	data	desenho	resp.	visto
00	EMISSÃO INICIAL	06/07/2010	PAULO	SÉRGIO	



ZÊNITE ENGENHARIA LTDA
 RUA JOSÉ DE SAUSSE, 1100 - JARDIM BELLAIR
 FONE/FAX (47) 3327-1970 zenite@zenite.br
 CREA 25133-1

SÉRGIO LUBITZ
 ENGENHEIRO CIVIL
 REG. Nº 13.434-3
 CREA 107-RE/BAHO

empresa: **ZÊNITE ENGENHARIA**
 projeto: **TERRAPLENAGEM**
 etapa: **BÁSICO**

cliente: **EISA**
 endereço: **ESTALEIRO AV. JOÃO LESSA ARAÚJO JUNIOR - CURURUPÉ-AL**
 escala: **H 1:5.000 ; V 1:1.000**

referência: **PROJETO DE TERRAPLENAGEM SECCOES TRANSVERSAS 800 A 960**
 desenho nº: **TP.05.06**
 arquivo: **EISA-SECCOES_R000.DWG**