


PRÉDIO DO ADMINISTRATIVO (REF. LAY-OUT - 12)  
VISTA SUPERIOR

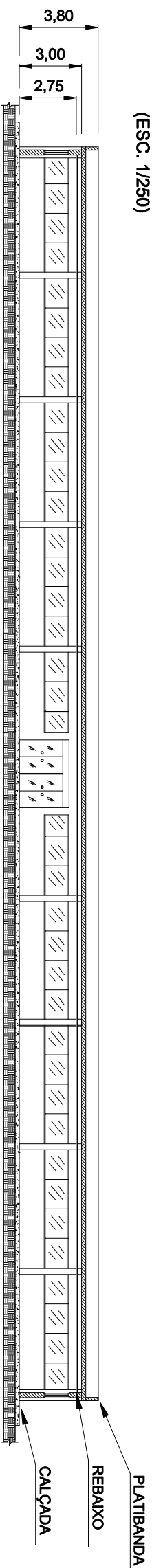
PLANTA BAIXA (ESC. 1/500)



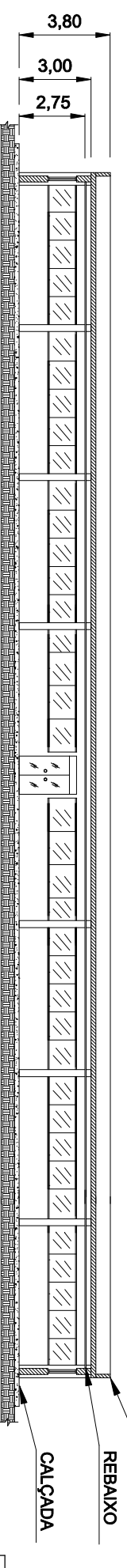
12 PRÉDIO DO ADMINISTRATIVO (1 PAVIMENTO): Área de 3000 m<sup>2</sup>  
(ESC. 1/500)

- Recepção
- Banheiros
- Vestiários
- R.H.
- R.I.
- Serv. Médico
- Segurança Patrimonial
- Transporte e Limpeza Adm.
- Vigilância
- Assist. Social
- Serviços Gerais
- Secretária Geral
- Copa \ Limpeza

CORTE AA (ESQUEMÁTICO): CORTE LONGITUDINAL  
(ESC. 1/250)



CORTE BB (ESQUEMÁTICO): CORTE TRANSVERSAL  
(ESC. 1/250)



TÍTULO:

PRÉDIO DO ADMINISTRATIVO (REF. LAYOUT - 12)

ESCALA:	VERIF.:	DES. POR:	FL.:	REV.:
INDICADA	MARCIO VIANNA	GERSON LUIZ	1/1	04



DATA: 15/01/10