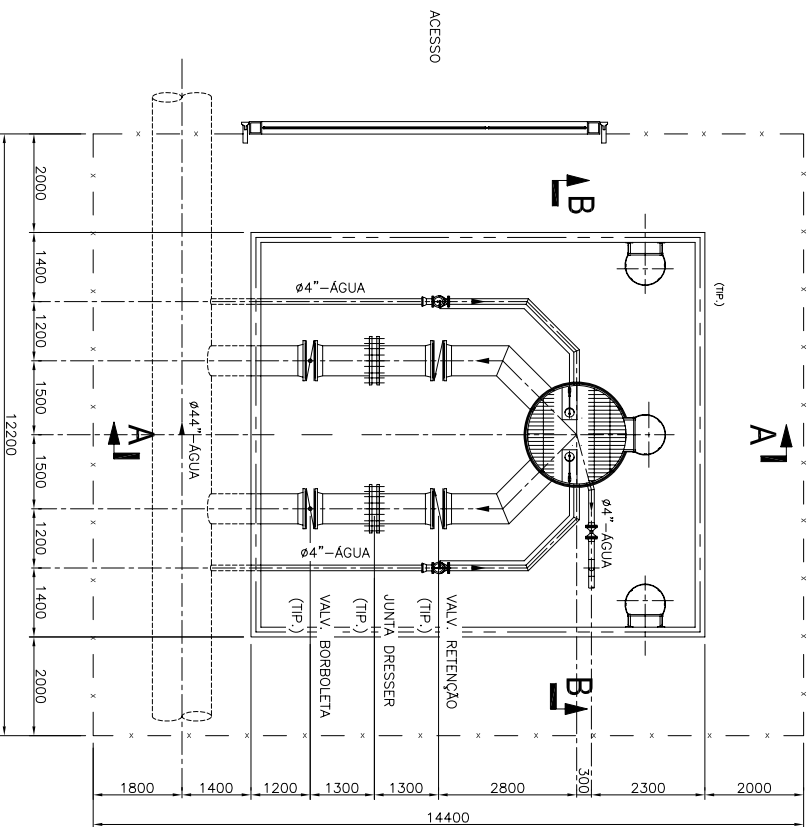
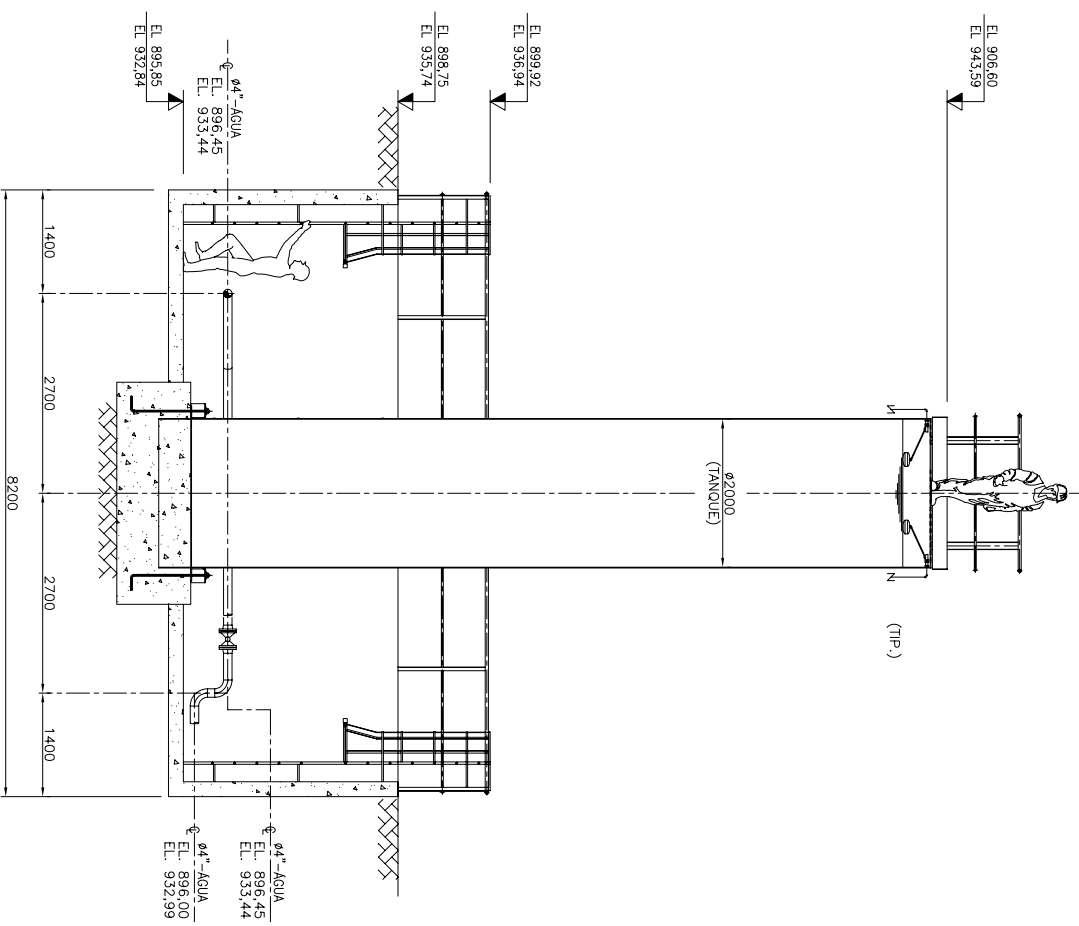


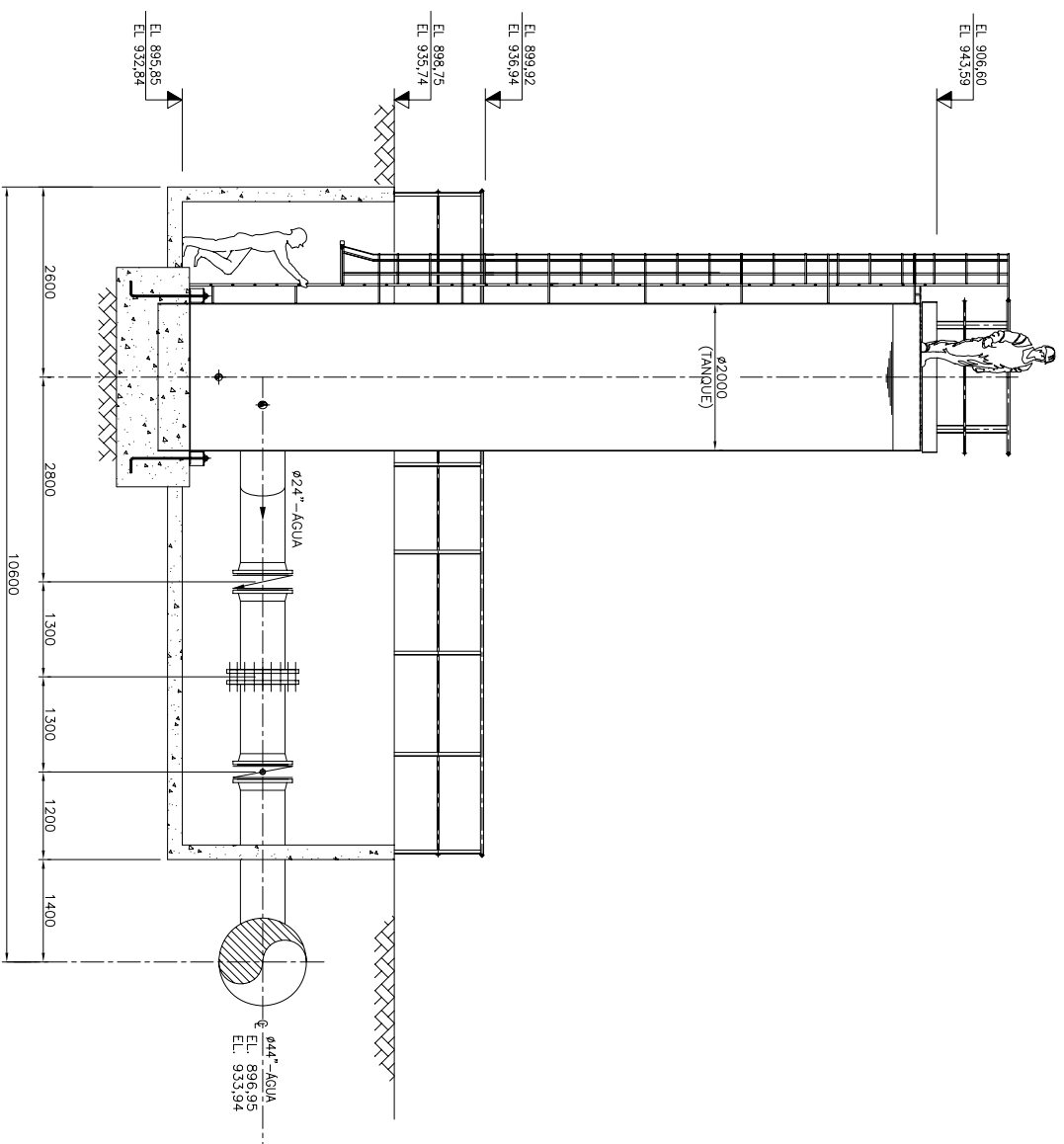
| PADRÃO DE PLOTAGEM |           |         |           |
|--------------------|-----------|---------|-----------|
| COR                | ESPESSURA | COR     | ESPESSURA |
| VERMELHO           | 0,1       | AZUL    | 0,5       |
| AMARELO            | 0,2       | MAGENTA | 0,6       |
| VERDE              | 0,3       | BRANCA  | 0,7       |
| CIANO              | 0,4       |         |           |



PLANTA BAIXA  
ESC. 1:50



SEÇÃO B-B  
ESC. 1:50



SEÇÃO A-A  
ESC. 1:50

**DOCUMENTO ELABORADO PELA HYDRORAM,  
MAS NÃO EMITIDO OFICIALMENTE**

NOTAS:

1 - TODAS AS DIMENSÕES ESTÃO EM MILÍMETRO E AS ELEVAÇÕES EM METROS.

DESENHOS DE REFERÊNCIA:

LINHA 1

| REV. | TE | DESCRIÇÃO       | PROJ. | DES. | VER. | APR. | AUT. | DATA |
|------|----|-----------------|-------|------|------|------|------|------|
| A    | A  | EMISSÃO INTERNA |       |      |      |      |      |      |

| TIPO DE EMISSÃO       | EMISSÕES                |
|-----------------------|-------------------------|
| (A) PRELIMINAR        | (D) PARA COTAÇÃO        |
| (B) PARA APROVAÇÃO    | (E) PARA CONSTRUÇÃO     |
| (C) PARA CONHECIMENTO | (F) CONFORME COMPRADO   |
|                       | (G) CONFORME CONSTRUÍDO |
|                       | (H) CANCELADO           |



PROJETO VALE DO RIO PARDO

PROJETO CONCEITUAL  
ARRANJO MECÂNICO/TUBULAÇÃO  
DETALHE DOS TANQUES  
PLANTA E CORTES

ESCALA: 1:75

N.º SW 617-01-XXX-XXX-XXX

N.º SW