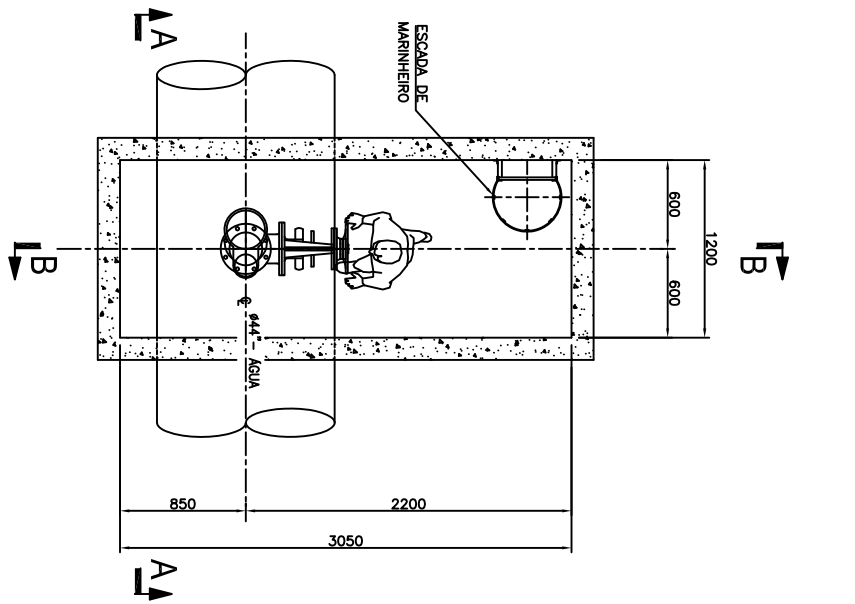
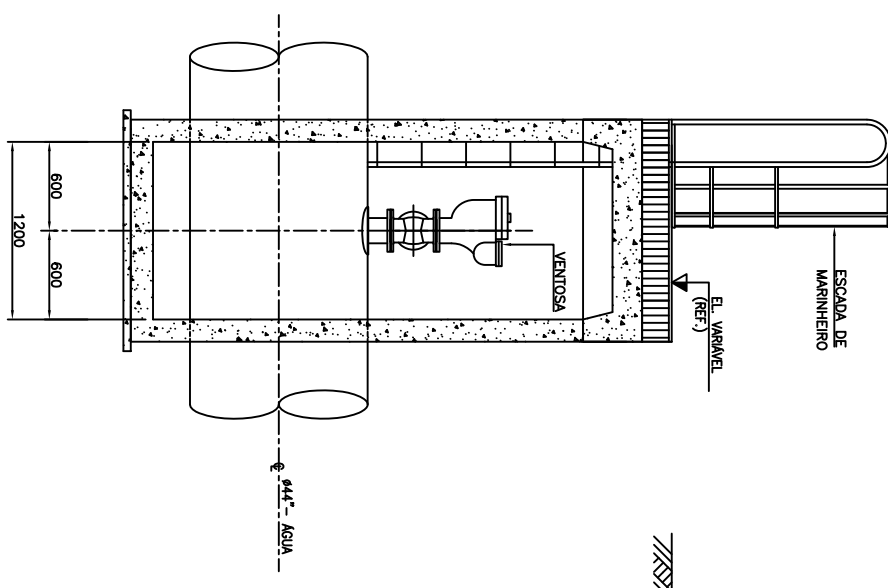


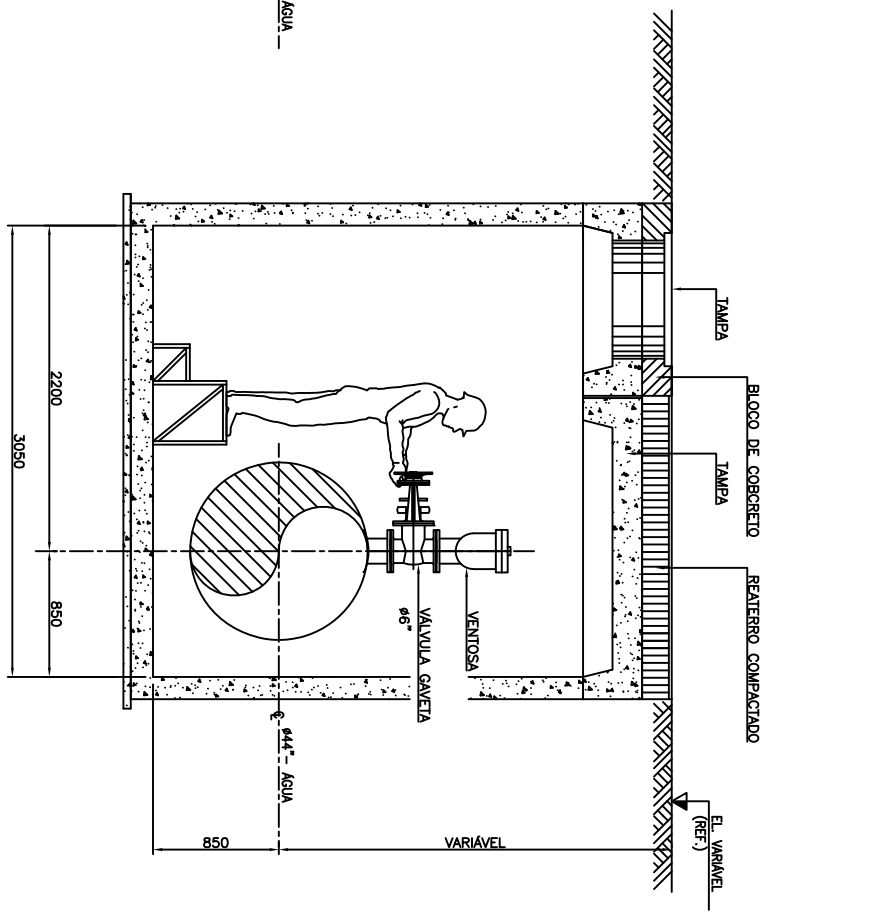
PADRÃO DE PLOTAGEM			
COR	ESPESSURA	COR	ESPESSURA
VERMELHO	0,1	AZUL	0,5
AMARELO	0,2	MAGENTA	0,6
VERDE	0,3	BRANCA	0,7
CIANO	0,4	-	-



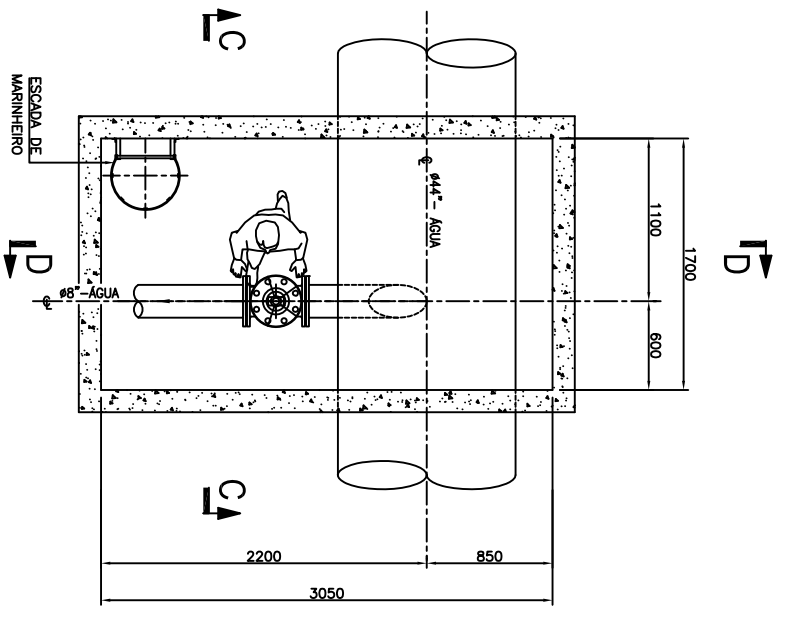
PLANTA BAIXA - 1
ESC. 1:25



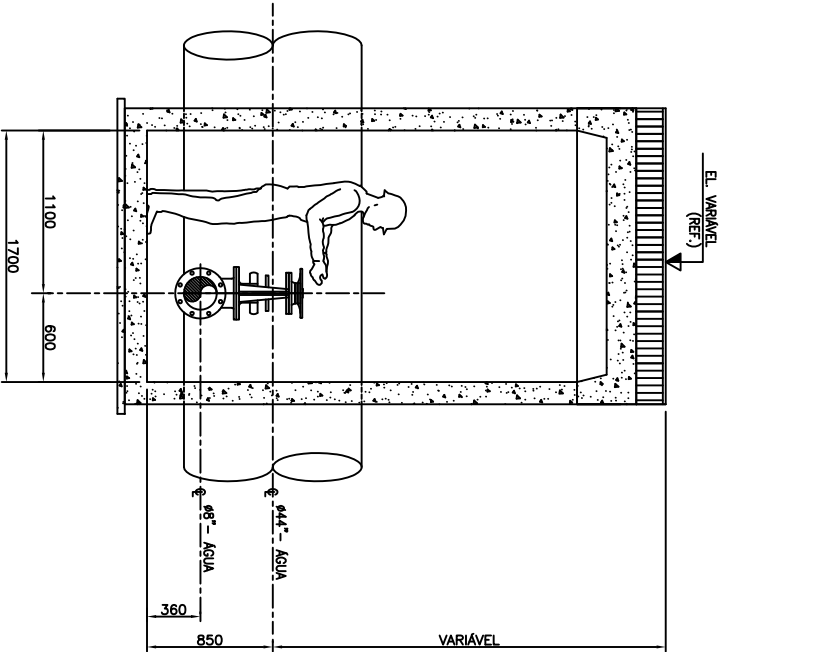
SEÇÃO A-A
ESC. 1:25



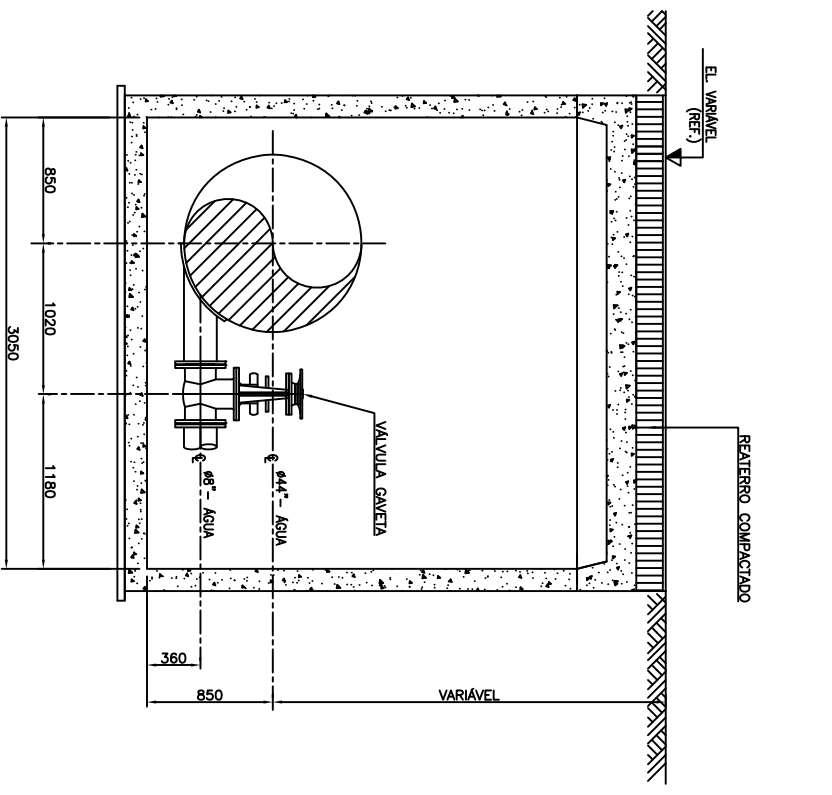
SEÇÃO B-B
ESC. 1:25



PLANTA BAIXA - 2
ESC. 1:25



SEÇÃO C-C
ESC. 1:25



SEÇÃO D-D
ESC. 1:25

DOCUMENTO ELABORADO PELA HYDRORAM,
MAS NÃO EMITIDO OFICIALMENTE

NOTAS:
1 - TODAS AS DIMENSÕES ESTÃO EM MILÍMETRO E AS ELEVAÇÕES EM METROS.

DESENHOS DE REFERENCIA:

REV.	TE	EMISSÃO INICIAL	DESCRIÇÃO	PROJ.	DES.	VER.	APR.	AUT.	DATA
0				TS	TS	RC	AM	MAC	06/11/10
1	A								

TIPO DE EMISSÃO	(A) PRELIMINAR	(B) PARA APROVAÇÃO	(C) PARA CONHECIMENTO	(D) PARA CONTRAÇÃO	(E) PARA CONSTRUÇÃO	(F) CONFORME COMPROVADO	(G) CONFORME CONSTRUÍDO



PROJETO VALE DO RIO PARDO

PROJETO CONCEITUAL
ARRANJO MECÂNICO/TUBULAÇÃO
DETALHE DAS VENTOSAS/DRENAGEM
PLANTA E CORTES

ESCALA: 1:25
N.º SLM 617-01-XXX-XXX-XXX

N.º SAM