

Censo Empresarial

Municípios do Estado do Pará

DADOS ECONÔMICOS E PERFIL MERCADOLÓGICO CANAÃ DOS CARAJÁS - PA



Sumário

• OBJETIVO	6
• METODOLOGIA	8
• PERÍODO DO CENSO	10
• BAIRROS MAPEADOS	12
• RELATÓRIOS	13
1. Totalização de Empresas	15
2. Empresas por Setor Econômico	16
3. Empresas por Segmento	17
4. Empresas por Ramo De Atividade	18
5. Empresas por Bairro	31
6. Ponto Comercial	32

Sumário

7. Classificação das empresas	34
8. Unidade de negócio	35
9. Empresas Familiares	36
10. Origem dos Empresários	37
11. Motivo ao Abrir a Empresa	38
12. Tempo de Abertura – Ano Base 2011	39
13. Empresas c/ Softwares Gerenciais	40
14. Ocupação Anterior	42
15. Escolaridade dos Empresários	43
16. Associadas à Entidades de Classe	45
17. Causas da “Não” Associação	46

Sumário

18. Faturamento Médio Mensal (x1000)	48
19. Faturamento Médio Ano (2011)	49
20. Política de Venda	50
21. Inadimplência sob Faturamento	51
22. Mão-de-obra por setor econômico	53
23. Total de Mão-de-obra	59
24. Necessitam de Treinamentos	60
25. Investem em Treinamentos	61
26. Capacitação do Empresário	62
27. Utiliza o SINE	63
28. Motivos da “Não” utilização do SINE	64

Sumário

29. Fornecedores	66
30. Capital inicial das empresas	68
31. Correntistas Bancários	69
32. Média da Avaliação dos Bancos	70
33. Dificuldades ao Crédito	71
34. Bancos Utilizados	72
35. Principais dificuldades encontradas ao manter o negócio	74
36. Considerações Finais	75
37. Conclusão	78
38. Maiores Informações	80

OBJETIVO DA PESQUISA



Objetivo da Pesquisa

Criar um banco de dados confiável que identifique o perfil dos empresários locais e do mercado de Canaã dos Carajás nos setores Industriais, Comerciais e Serviços, e o desenvolvimento de possíveis fornecedores para atendimento a demanda de consumo de produtos e serviços no andamento do projeto S11D e posteriormente na fase de operação, além de utilizar o mesmo banco de dados como uma fonte de negócio da para a cidade, disponibilizando para os investidores na região uma visão real do mercado local.

METODOLOGIA



Metodologia

- A pesquisa utilizou de questionários para registro das informações.
- O CENSO foi realizado por meio de entrevistas junto aos Empresários ou Responsáveis pela empresa;
- Foram contabilizadas empresas formais e informais;

PERÍODO DO CENSO



Período do Censo

Os dados foram levantados durante o período de **Julho à Setembro de 2011** no município de **Canaã dos Carajás-PA**.

Total de 28 Bairros Mapeados.

Não consta na pesquisa dados referente a mineradora Vale.

Bairros Mapeados

1. BELA VISTA
2. JARDIM AMÉRICA
3. JARDIM DAS PALMEIRAS
4. LOTEAMENTO SANTANA
5. LOTEAMENTO VALE DOS SONHOS
6. NOVO BRASIL 1
7. NOVO BRASIL 2
8. NOVO HORIZONTE 2
9. NOVO HORIZONTE 3
10. SERRA DOURADA
11. NOVA CANAÃ
12. CENTRO
13. PARQUE SHALON
14. MARANHENSES
15. NOVO HORIZONTE
16. PARAKANÃ
17. NOVA CANAÃ 2
18. NOVO PARAÍSO
19. PARAÍSO DA ÁGUAS
20. LOTEAMENTO MONTE CASTELO
21. ESTÂNCIA FELIZ
22. PARQUE DOS IMIGRANTES
23. PARQUE DOS IPÊS
24. SOSSEGO
25. SETOR INDUSTRIAL
26. VALE SOSSEGO
27. VALE DOURADO
28. VALE VERDE

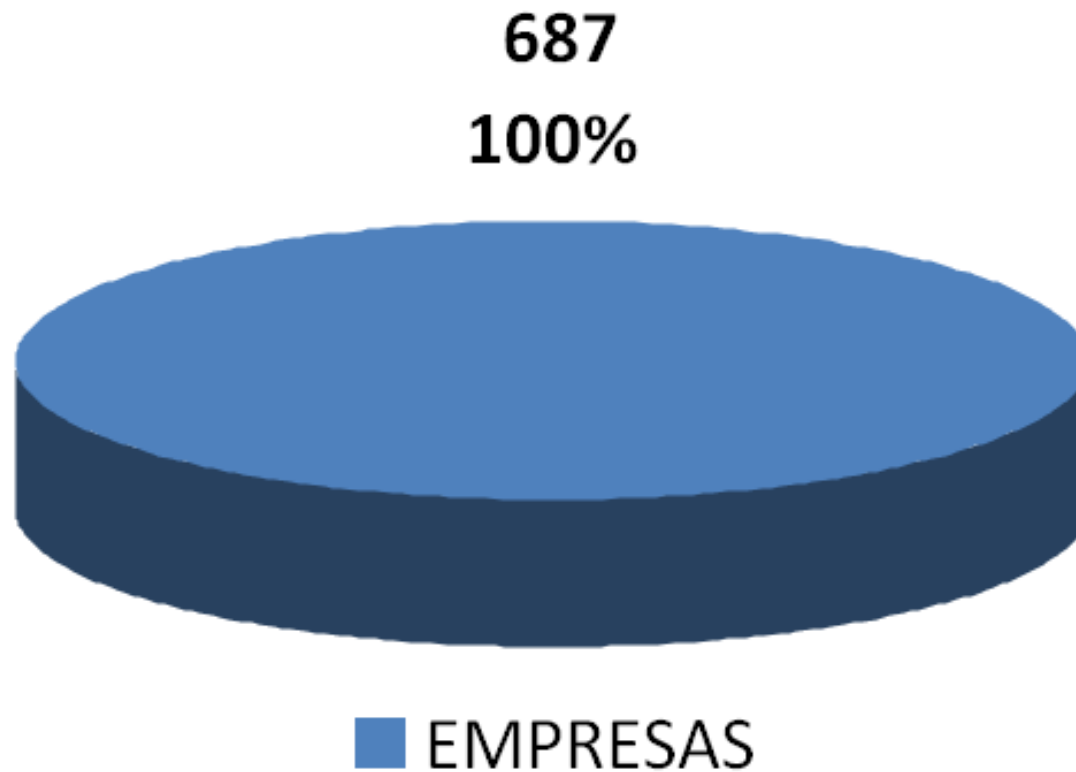
RELATÓRIOS - RESULTADOS



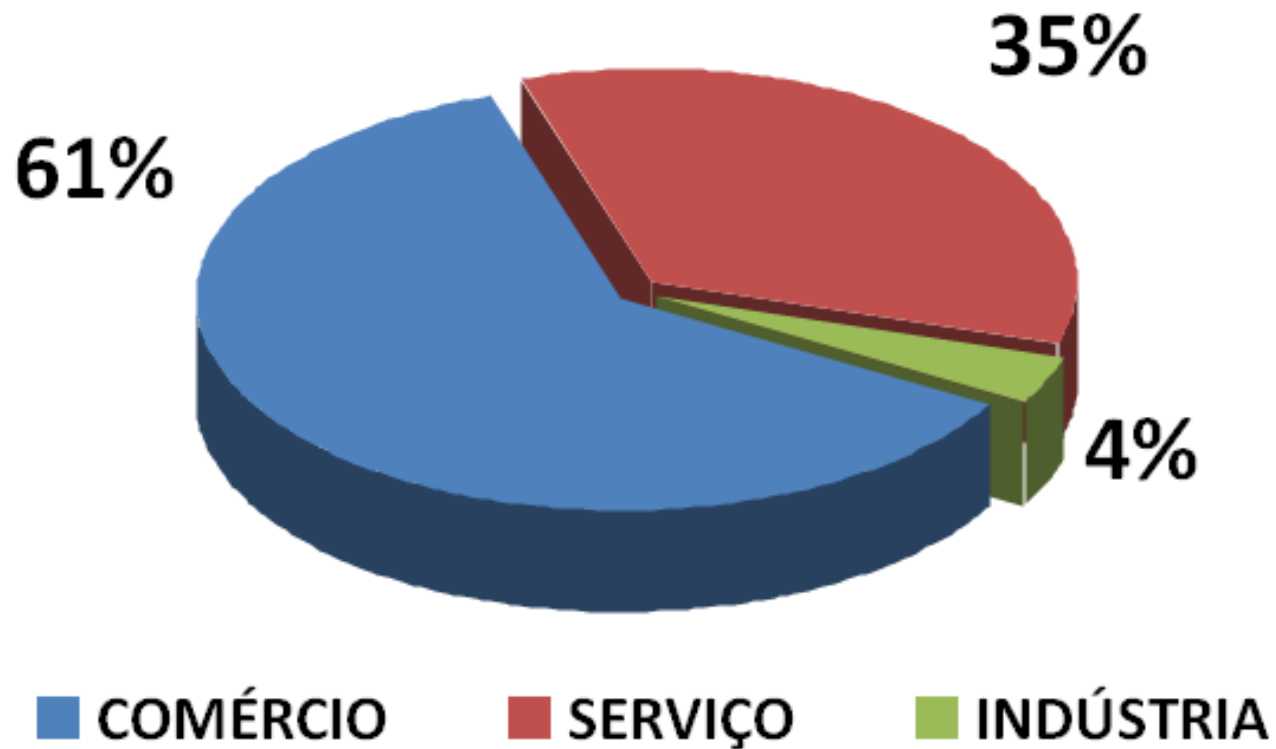
QUANTITATIVO DE EMPRESAS



1. Totalização de Empresas



2. Empresas por Setor



3. Empresas por Segmento

SEGMENTOS	EMPRESAS	%
ALIMENTOS E BEBIDAS	173	22,15%
VESTUÁRIO	98	12,55%
AUTOMOTIVO	93	11,91%
SAÚDE E LAZER	80	10,24%
CONSTRUÇÃO CIVIL	74	9,48%
UTILIDADES DOMÉSTICAS	45	5,76%
LAZER	43	5,51%
MARKETING E EVENTOS	28	3,59%
EDUCAÇÃO	21	2,69%
TELECOMUNICAÇÃO	21	2,69%
ASSESSORIAS E CONSULTORIAS	18	2,30%
MATERIAIS PARA ESCRITÓRIO	17	2,18%
METAL MECÂNICA	16	2,05%
AGRONEGÓCIO	13	1,66%
HOTELARIA E TURISMO	12	1,54%
SERVIÇOS AMBIENTAIS	11	1,41%
FINANCEIRO	9	1,15%
EQUIPAMENTOS DE SEGURANÇA	4	0,51%
ARTIGO GOSPEL	2	0,26%
REGISTRO DE DOCUMENTOS	2	0,26%
MONITORAMENTO PATRIMONIAL	1	0,13%
TOTAL	781	100%

4. Empresas por Ramo de Atividade

AGRONEGÓCIO	EMPRESAS
EQUIPAMENTOS AGRÍCOLAS	5
ARTIGOS AGROPECUÁRIOS	3
PETSHOP	3
CAÇA E PESCA	1
SELARIA	1
TOTAL	13

ARTIGO GOSPEL	EMPRESAS
ARTIGOS RELIGIOSOS	2
TOTAL	2

ASSESSORIAS E CONSULTORIAS	EMPRESAS
ADVOCACIA	8
CONTABILIDADE	6
CONSULTORIA EMPRESARIAL	4
TOTAL	18

4. Empresas por Ramo de Atividade

ALIMENTOS E BEBIDAS	EMPRESAS
MERCEARIA	29
DISTRIBUIDORA DE BEBIDAS	28
RESTAURANTE	28
LANCHONETE	18
SUPERMERCADO	16
PADARIA	15
AÇOUGUE	8
SORVETERIA	8
DISTRIBUIDORA DE GÁS	5
BUFFET	2
COZINHA INDUSTRIAL	2
EMBALAGENS E DESCARTÁVEIS	2
LATICÍNIO	2
PIZZARIA	2
PRODUTOS NATURAIS	2
CALDOS	1
COMÉRCIO DE AÇAÍ	1
CONFEITÁRIA E DOCETERIA	1
FABRICA DE ESPETINHOS	1
FRIGORÍFICO	1
FRUTARIA	1
TOTAL	173

4. Empresas por Ramo de Atividade

AUTOMOTIVO	EMPRESAS
OFICINA AUTO MECÂNICA	14
MOTO PEÇAS	11
OFICINA PARA MOTOS	10
AUTO PEÇAS	9
LAVAJATO	8
LOCADORA DE VEÍCULOS	7
AUTO ELÉTRICA	4
AUTO POSTO	4
BOMBAS E MANGUEIRAS HIDRÁULICAS	4
BORRACHARIA	4
LANTERNAGEM E PINTURA DE VEÍCULOS	4
DESPACHANTE	3
EMPLACAMENTO DE VEÍCULOS	3
BICICLETARIA	2
REVENDEDORA DE VEÍCULOS	2
SOM AUTOMOTIVO	2
CONCESSIONÁRIA	1
CORRETORA DE SEGUROS	1
TOTAL	93

4. Empresas por Ramo de Atividade

CONSTRUÇÃO CIVIL	EMPRESAS
MATERIAS PARA CONSTRUÇÃO	15
CONSTRUTORA	9
MARCENARIA	7
IMOBILIÁRIA	6
FERRAMENTAS E FERRAGENS	5
ARTEFATOS DE CONCRETO	4
DEPOSITO DE AREIA, BRITA, TIJOLOS E CIA	4
LOCACAO DE MAQ. EQUIP. E ANDAIMES	4
MADEREIRA	4
LOJA DE TINTAS	3
VIDRAÇARIA	3
GESSO COMÉRCIO E SERVIÇOS	2
MARMORARIA	2
LOCAÇÃO DE SALAS COMERCIAIS	1
MANUTENÇÃO ELÉTRICA PREDIAL	1
MATERIAIS PARA MARCENARIA	1
PROJETO DE CONSTRUCAO E ENGENHARIA	1
SONDAGEM GEOTÉCNICA	1
TOPOGRAFIA	1
TOTAL	74

4. Empresas por Ramo de Atividade

EDUCAÇÃO	EMPRESAS
CURSO DE INFORMÁTICA E PROFISSIONALIZANTES	8
ESCOLA	6
AUTO ESCOLA	4
UNIVERSIDADE	2
LIVRARIA	1
TOTAL	21

EQUIPAMENTOS DE SEGURANÇA	EMPRESAS
EXTINTORES	4
TOTAL	4

FINANCEIRO	EMPRESAS
BANCO	4
EMPRÉSTIMOS	4
LOTÉICA	1
TOTAL	9

4. Empresas por Ramo de Atividade

HOTELARIA E TURISMO	EMPRESAS
HOTEL	10
AGÊNCIA DE VIAGENS	2
TOTAL	12

LAZER	EMPRESAS
BAR	34
CYBER CAFÉ	5
INSTRUMENTOS MUSICAIS	2
JOGOS ELETRÔNICOS	1
MOTEL	1
TOTAL	43

4. Empresas por Ramo de Atividade

MARKETING E EVENTOS	EMPRESAS
GRÁFICA	5
COMUNICAÇÃO VISUAL	4
DECORAÇÃO DE EVENTOS	4
LOCAÇÃO DE ESPAÇO PARA EVENTOS	4
ARTIGOS PARA FESTAS	3
REVELAÇÃO DIGITAL E ESTUDIO FOTOGRÁFICO	3
EMISSORA DE TV	2
RÁDIO	2
JORNAL IMPRESSO	1
TOTAL	28

MATERIAIS PARA ESCRITÓRIO	EMPRESAS
PAPELARIA	9
FOTOCÓPIA DE DOCUMENTOS	3
CARIMBOS E CHAVES	2
RECARGA DE CARTUCHOS	2
MÓVEIS PARA ESCRITÓRIO	1
TOTAL	17

4. Empresas por Ramo de Atividade

MONITORAMENTO PATRIMONIAL	EMPRESAS
SEGURANÇA PATRIMONIAL	1
TOTAL	1

METAL MECÂNICA	EMPRESAS
METALURGICA	7
SERRALHERIA	4
TORNEADORA	3
CALDEIRARIA	1
SOLDA	1
TOTAL	16

REGISTRO DE DOCUMENTOS	EMPRESAS
CARTÓRIO	2
TOTAL	2

4. Empresas por Ramo de Atividade

SAÚDE E LAZER	EMPRESAS
SALÃO DE BELEZA	35
FARMÁCIA	19
CLÍNICA ODONTOLÓGICA	15
ACADEMIA DE GINÁSTICA	2
FUNERÁRIA	2
PERFUMARIA E COSMETICOS	2
CLÍNICA DE FISIOTERAPIA	1
CLÍNICA DE MEDICINA DO TRABALHO	1
CLÍNICA DE PODOLOGIA	1
CLÍNICA VETERINÁRIA	1
HOSPITAL	1
TOTAL	80

4. Empresas por Ramo de Atividade

SERVIÇOS AMBIENTAIS	EMPRESAS
PAISAGISMO E JARDINAGEM	3
FLORICULTURA E PAISAGISMO	2
LIMPEZA INDUSTRIAL	2
DETETIZADORA	1
LIMPA FOSSA	1
LIMPEZA URBANA	1
LOCAÇÃO DE BANHEIROS QUÍMICOS	1
TOTAL	11

TELECOMUNICAÇÃO	EMPRESAS
CELULARES E ACESSÓRIOS	13
INFORMÁTICA COMÉRCIO E SERVIÇOS	5
PROVEDOR DE INTERNET	2
TELE MENSAGENS	1
TOTAL	21

4. Empresas por Ramo de Atividade

UTILIDADES DOMÉSTICAS	EMPRESAS
ARTIGOS PARA PRESENTE	16
MÓVEIS E ELETRODOMESTICOS	12
ELETRÔNICA COMÉRCIO E SERVIÇOS	6
COMPRA PREMIADA	2
FABRICA DE MÓVEIS E ESTOFADOS	2
MATERIAS E MANUTENCAO EM PISCINAS	2
REFRIGERAÇÃO	2
ARTESANATO	1
PURIFICADORES DE AGUA	1
UTILIDADES DO LAR	1
TOTAL	45

4. Empresas por Ramo de Atividade

VESTUÁRIO	EMPRESAS
LOJA DE CONFEÇÕES E ACESSÓRIOS	63
LOJA DE CALÇADOS	11
CONFEÇÃO DE ROUPAS E UNIFORMES	5
AVIAMENTOS E TECIDOS	4
MATERIAIS ESPORTIVOS	4
ÓTICA	4
LAVANDERIA	2
LOJA DE CONFEÇÕES E ACESSÓRIOS INFANTIS	2
ARTIGOS PARA NOIVAS	1
LOCAÇÃO DE ROUPAS	1
RELOJOÁRIA	1
TOTAL	98

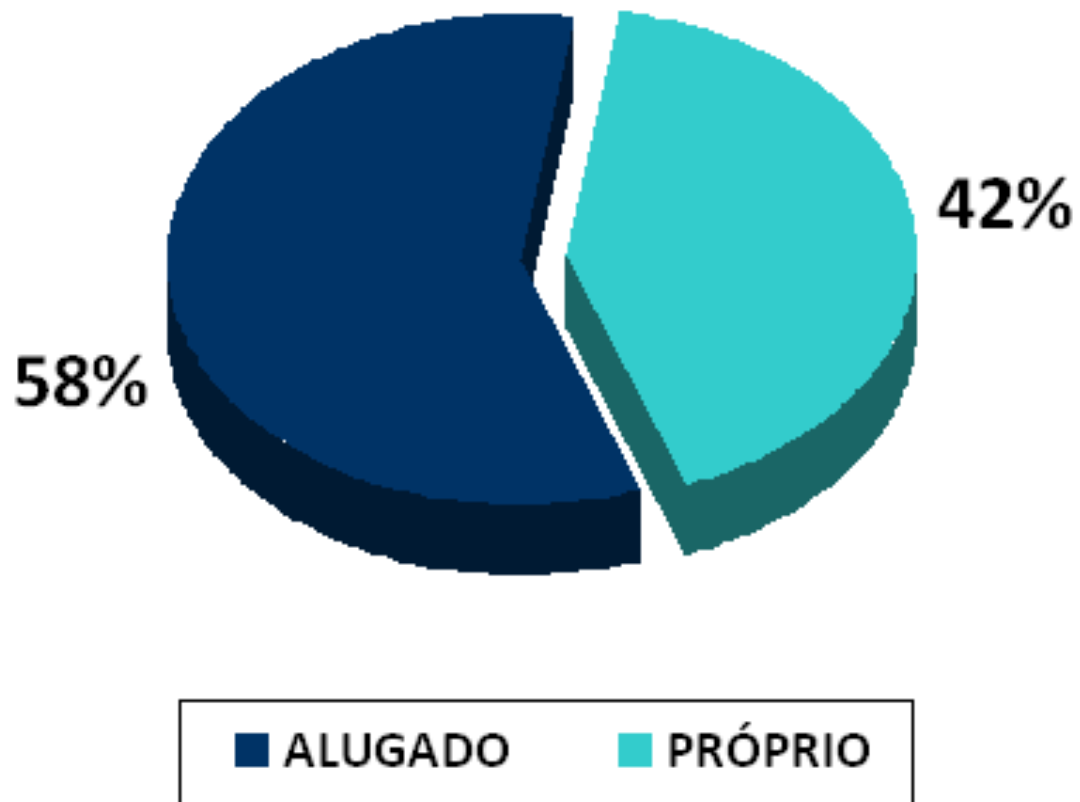
LOCALIZAÇÃO



5. Empresas por Bairro

ITEM	BAIRRO	EMPRESAS	%
1	CENTRO	497	72,3%
2	NOVA CANAÃ	42	6,1%
3	NOVO HORIZONTE	26	3,8%
4	NOVO BRASIL 1	21	3,1%
5	PARQUE SHALON	21	3,1%
6	MARANHENSES	14	2,0%
7	JARDIM DAS PALMEIRAS	10	1,5%
8	NOVO BRASIL 2	9	1,3%
9	VALE DOURADO	7	1,0%
10	PARAÍSO DAS ÁGUAS	6	0,9%
11	PARQUE DOS IMIGRANTES	6	0,9%
12	NOVO PARAÍSO	5	0,7%
13	PARQUE DOS IPÊS	5	0,7%
14	ESTANCIA FELIZ	3	0,4%
15	MONTE CASTELO	3	0,4%
16	NOVO HORIZONTE 2	3	0,4%
17	SETOR INDUSTRIAL	3	0,4%
18	VALE SOSSEGO	2	0,3%
19	VALE VERDE	2	0,3%
20	SERRA DOURADA	1	0,1%
21	SOSSEGO	1	0,1%
TOTAL		687	100%

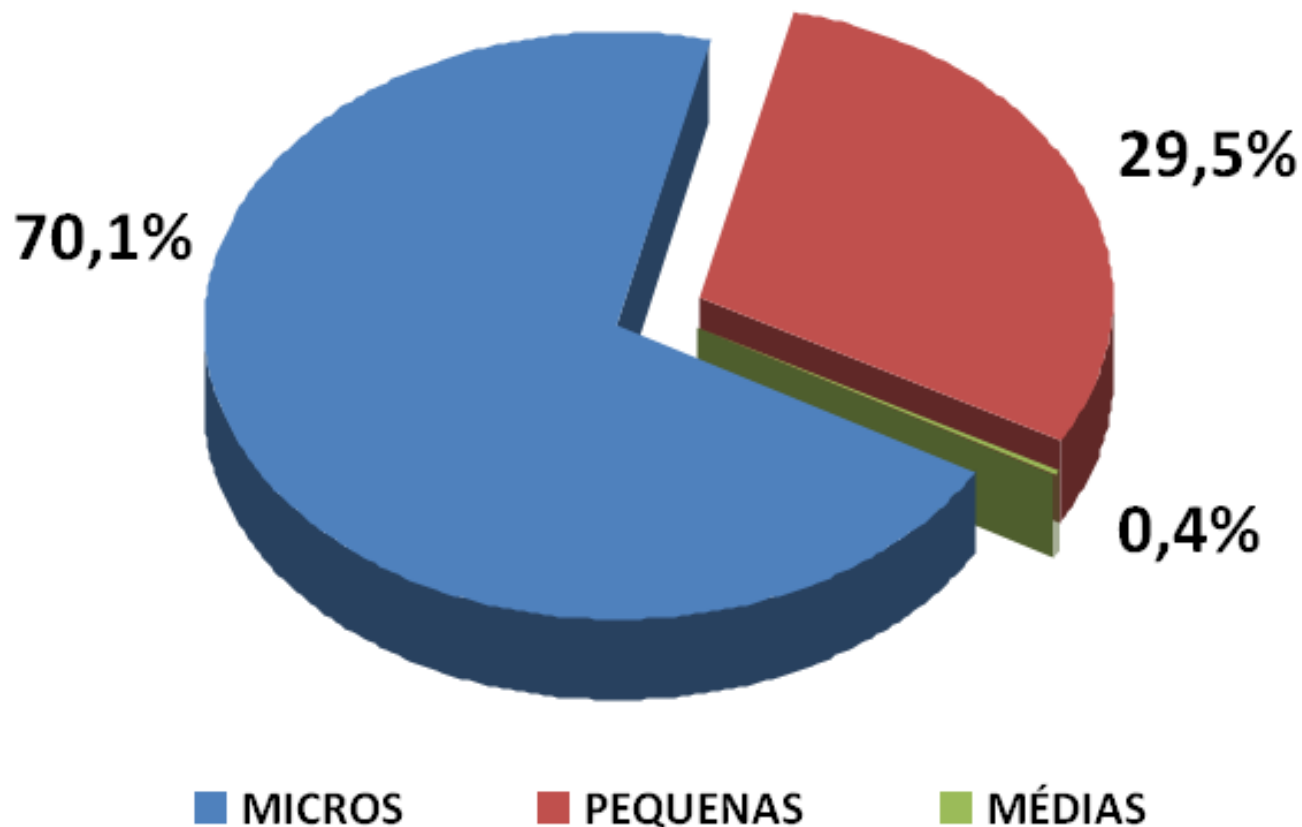
6. Ponto comercial




PERFIL DAS EMPRESAS



7. Classificação das Empresas



8. Unidade de Negócio

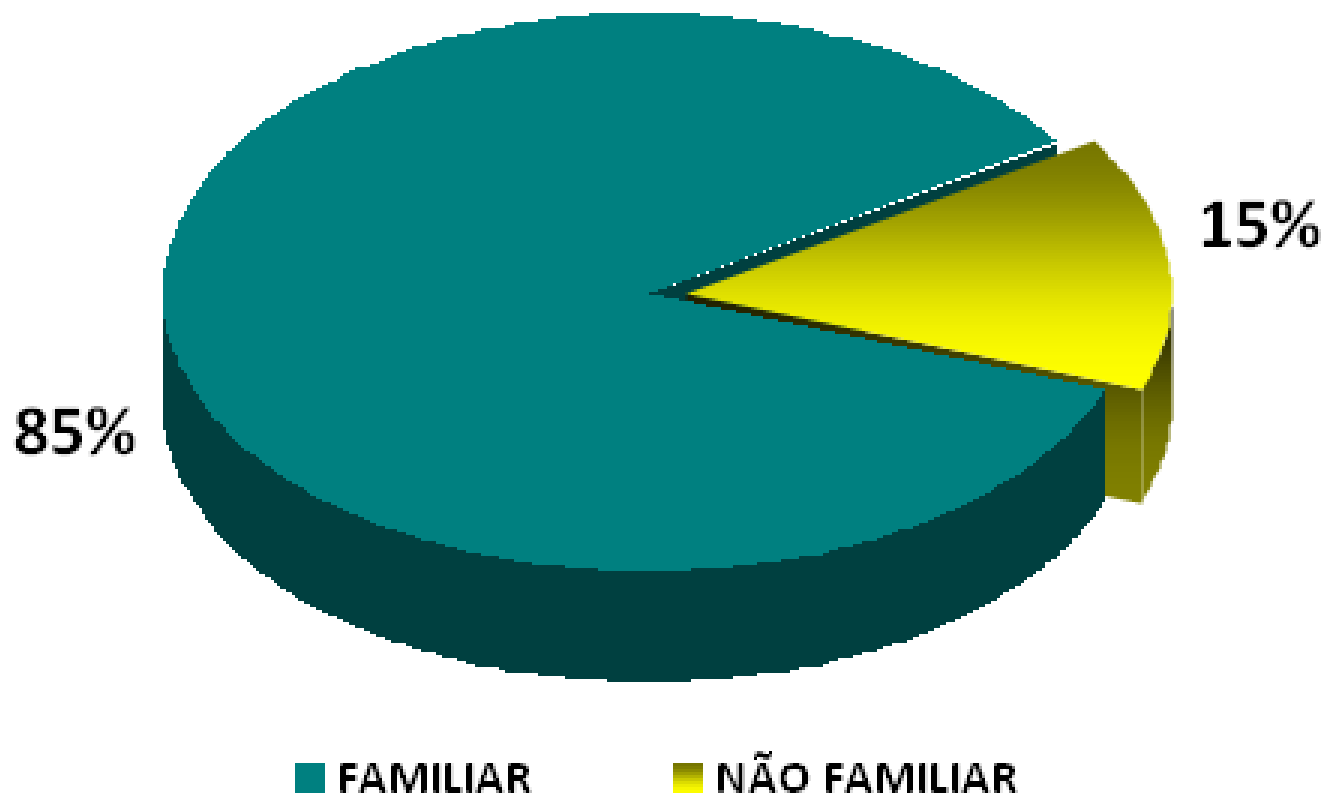


■ MATRIZES

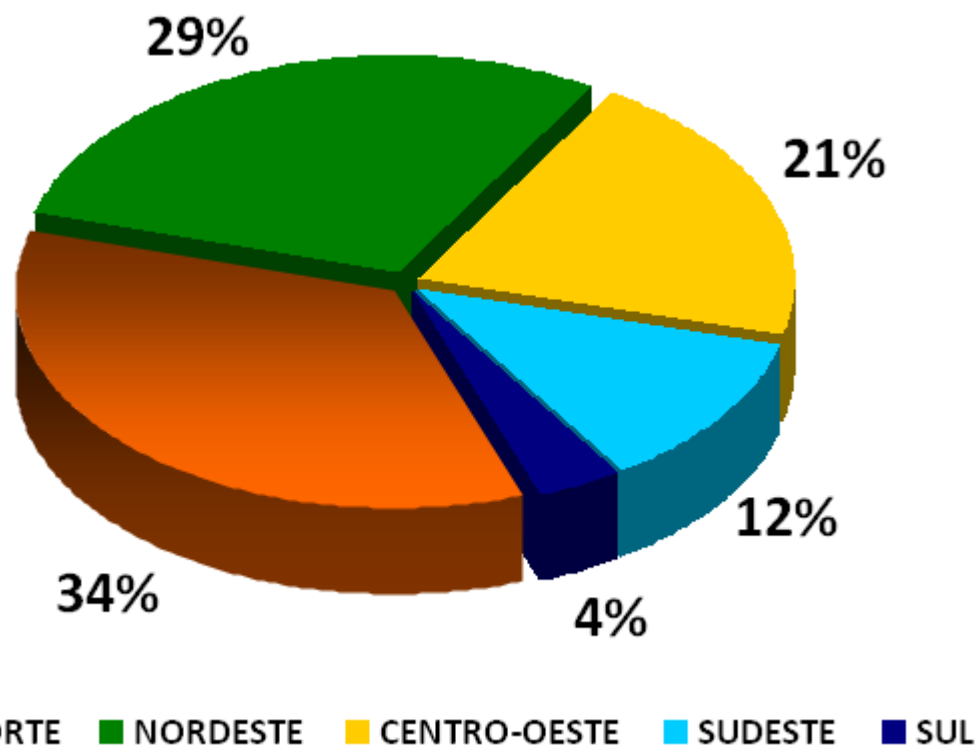
■ FILIAIS

■ REDES/FRANQUIAS/REPRESENTANTES

9. Empresas Familiares



10. Origem dos Empresários

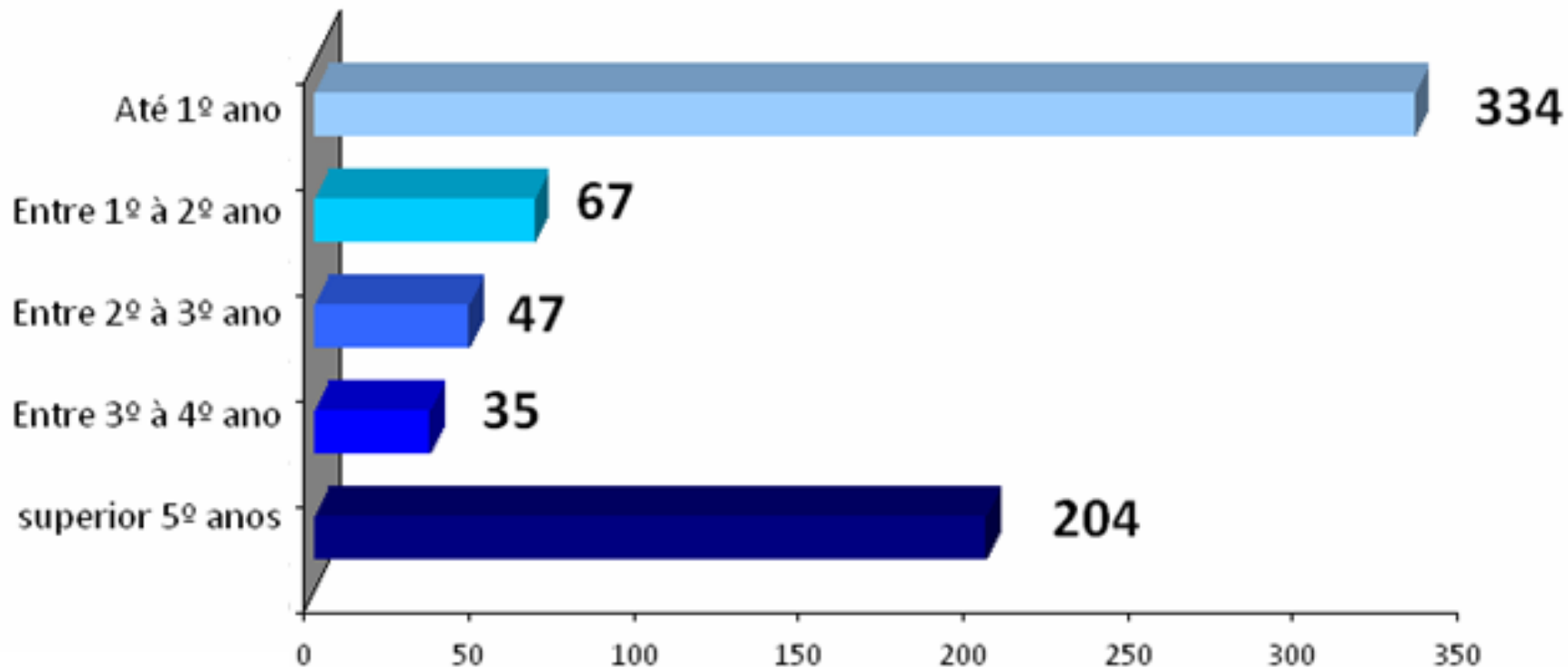


ESTADO	EMPRESAS
PARÁ	23,39%
MARANHÃO	19,04%
GOIÁS	17,99%
TOCANTINS	11,24%
MINAS GERAIS	6,75%
BAHIA	3,60%
SÃO PAULO	3,45%
PARANÁ	2,40%
PERNANBUCO	2,10%
CEARÁ	1,65%
PIAUÍ	1,35%
MATO GROSSO	1,20%
MATO GROSSO DO SUL	1,20%
RIO GRANDE DO SUL	1,20%
ESPIRITO SANTO	0,90%
PARAÍBA	0,90%
RIO DE JANEIRO	0,60%
ALAGOAS	0,30%
RIO GRANDE DO NORTE	0,30%
AMAZONAS	0,15%
DISTRITO FEDERAL	0,15%
RONDÔNIA	0,15%
TOTAL	100%

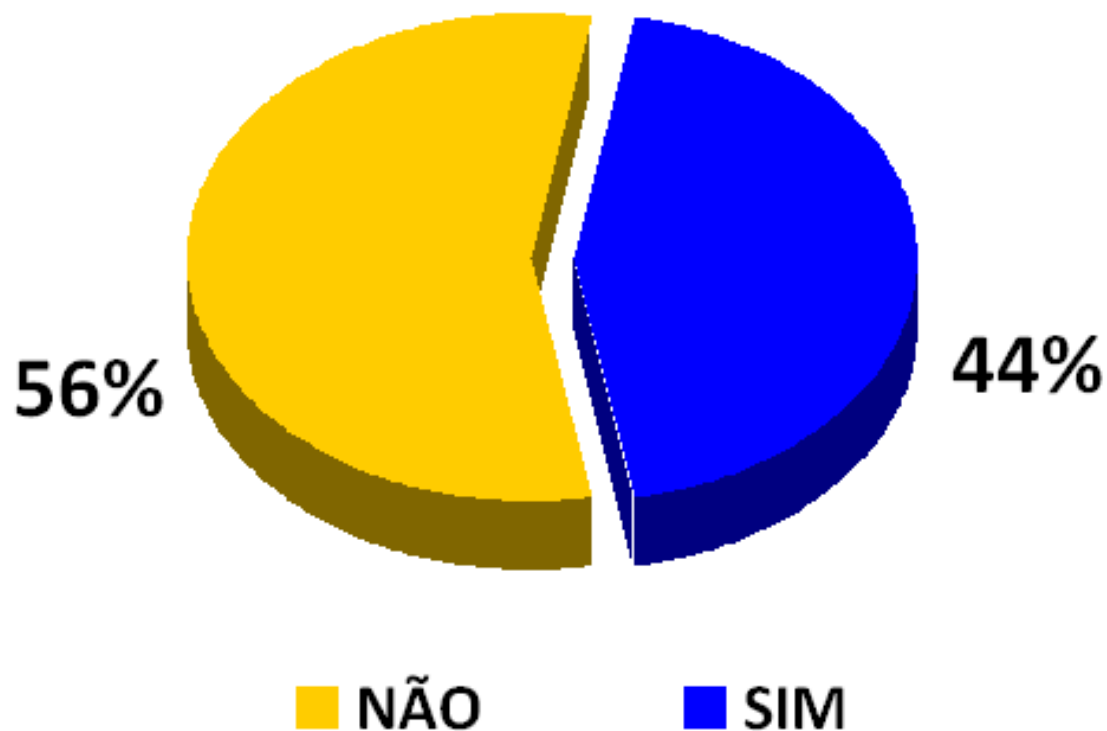
11. Motivo ao Abrir a Empresa



12. Tempo de abertura – Ano base 2011



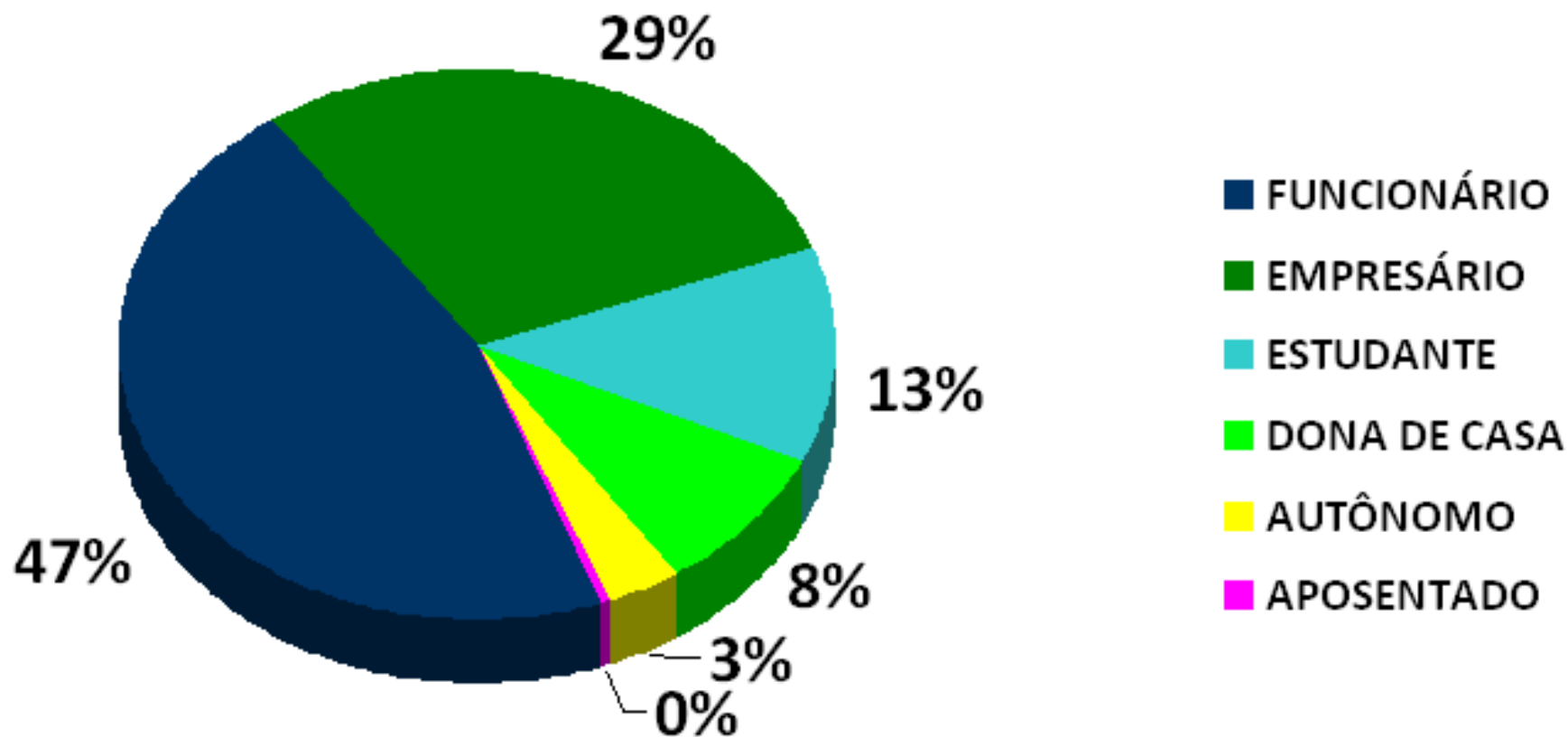
13. Empresas c/ Softwares Gerenciais



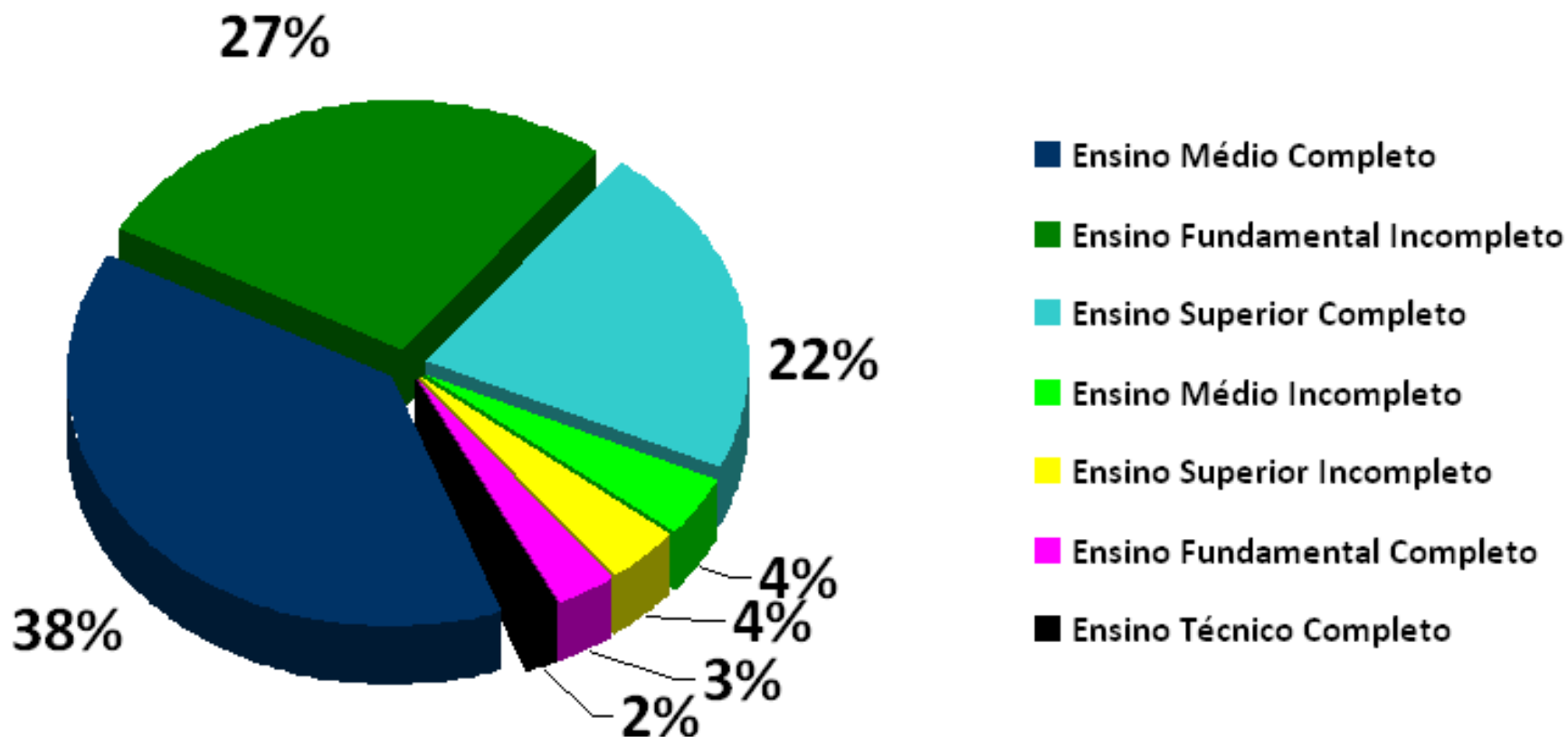
PERFIL DOS EMPRESÁRIOS



14. Ocupação anterior



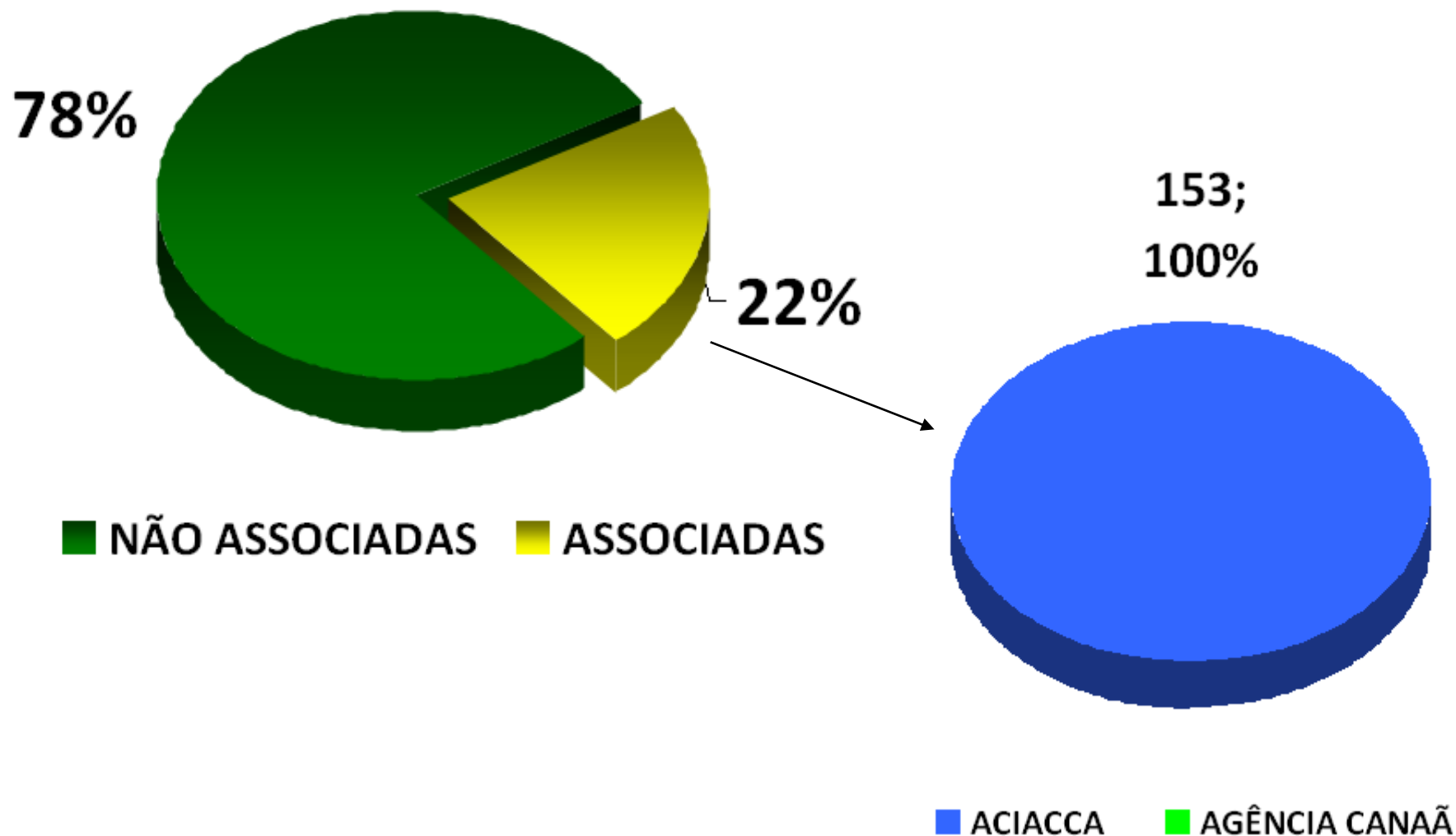
15. Escolaridade dos Empresários



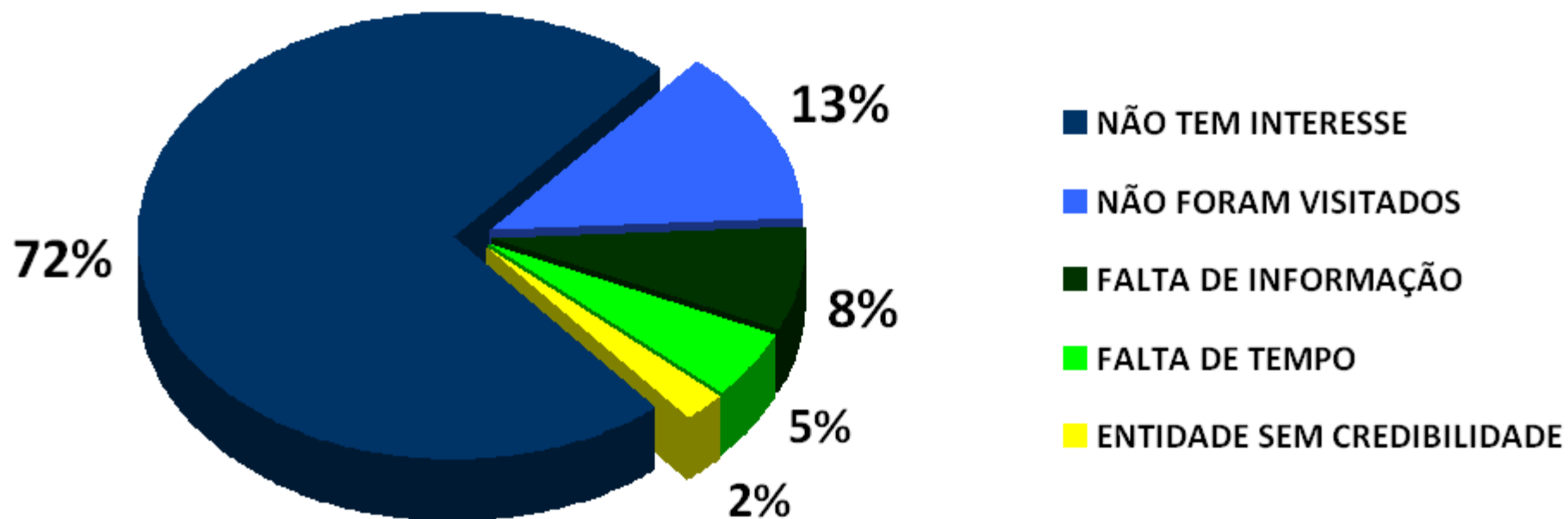
AValiação DAS ENTIDADES DE CLASSE



16. Associadas à Entidades de Classe



17. Causas da “Não” Associação

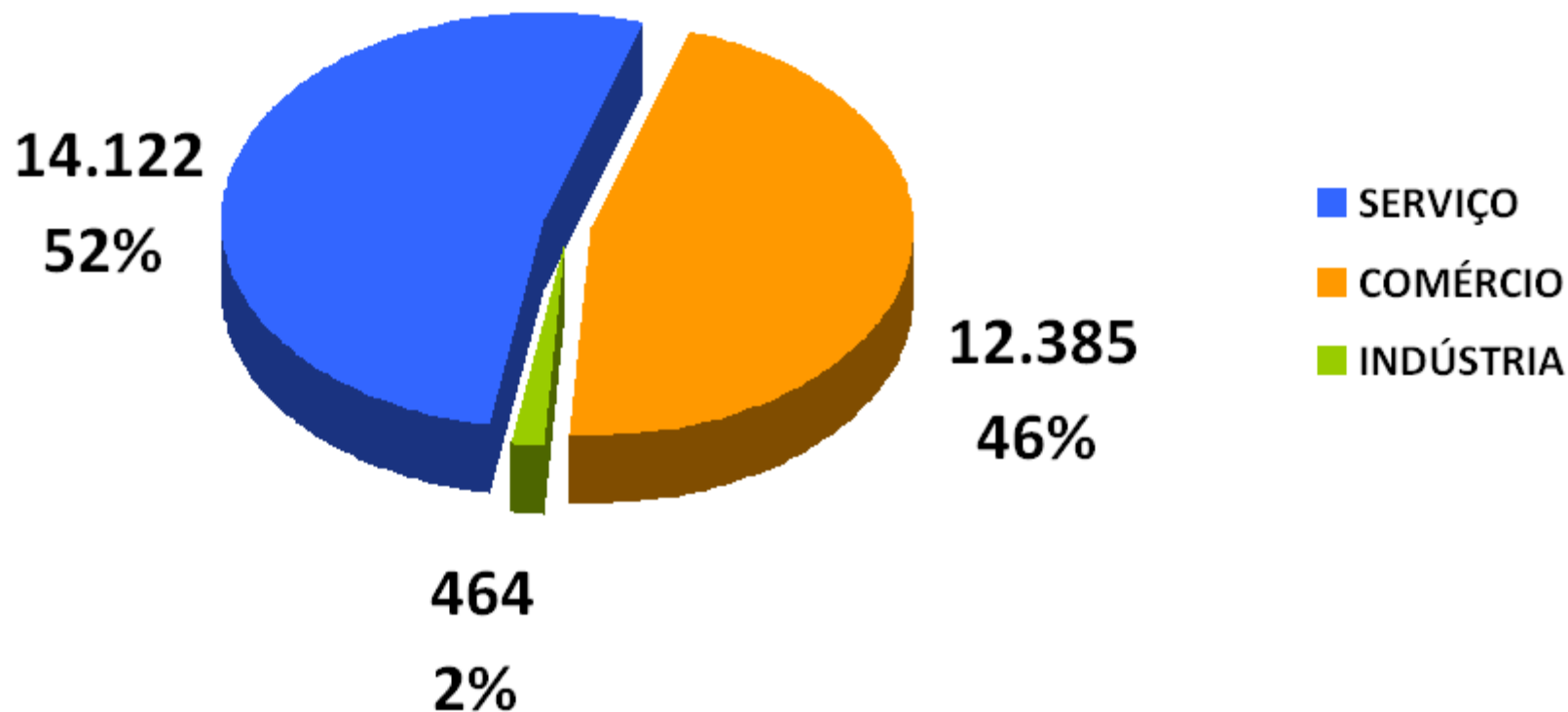


FATURAMENTO MÉDIO DAS EMPRESAS

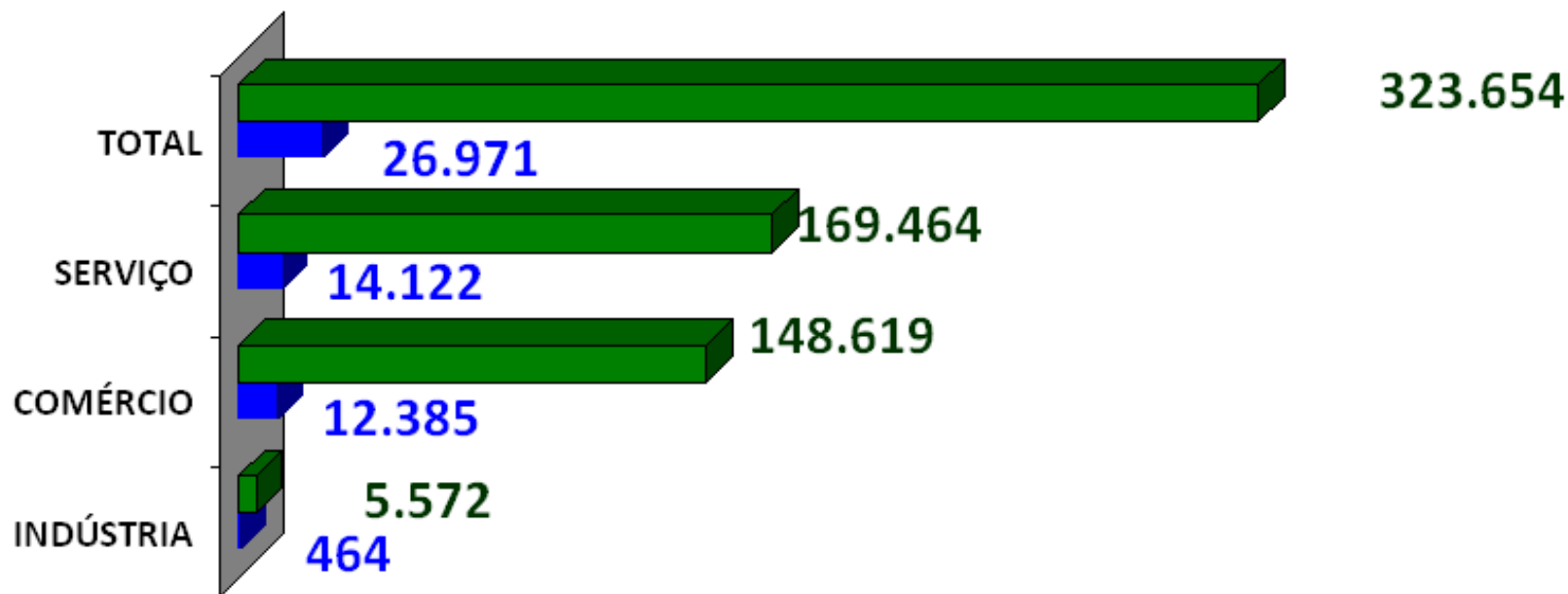


18. Faturamento Médio Mensal (x1000)

**TOTAL MÉDIA MÊS:
R\$ 26.971 MILHÕES**



19. Faturamento Médio Ano



	INDÚSTRIA	COMÉRCIO	SERVIÇO	TOTAL
■ ANO	5.572	148.619	169.464	323.654
■ MÊS	464	12.385	14.122	26.971

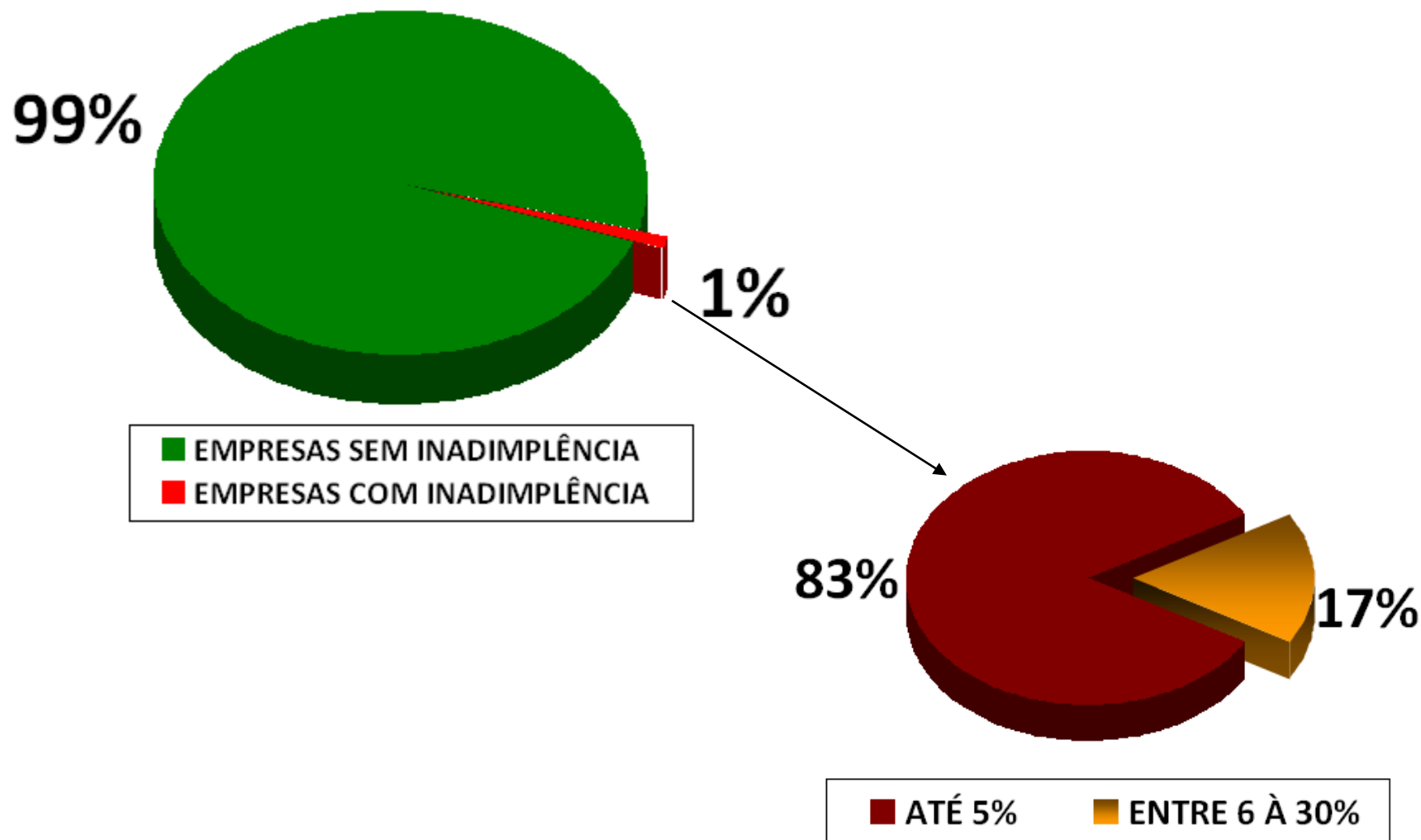
VALORES R\$ (X 1000)

20. Política de Venda



Média de 69% das Vendas À vista e de 31% À Prazo

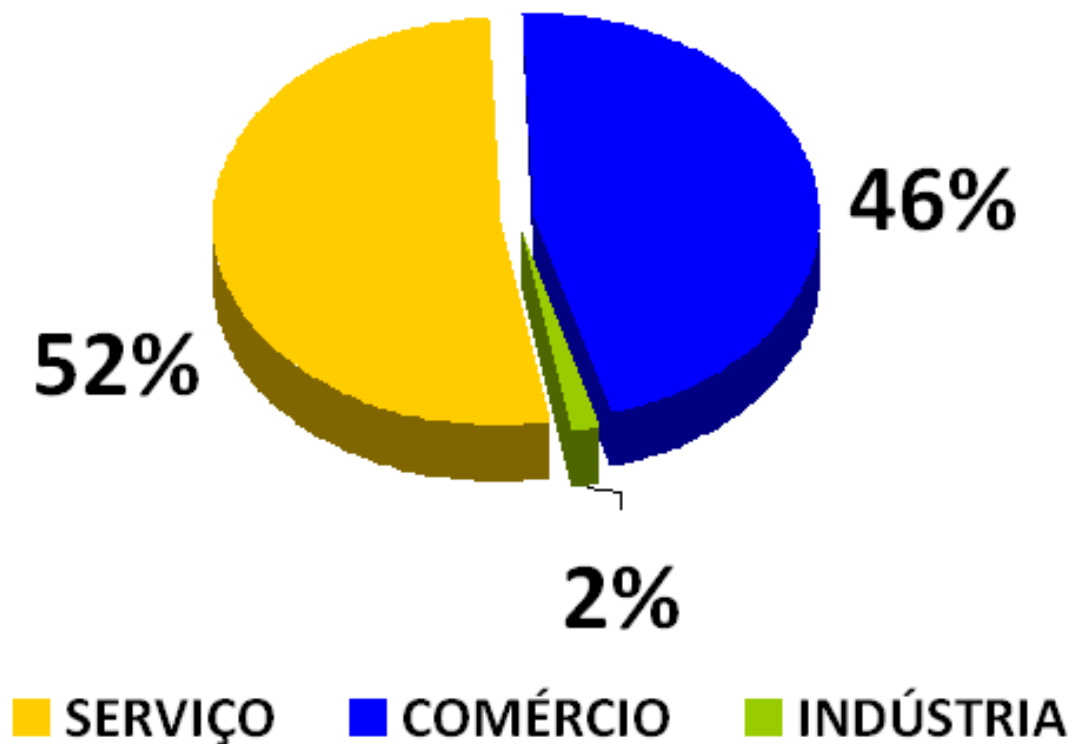
21. Inadimplência sob Faturamento



RECURSOS HUMANOS



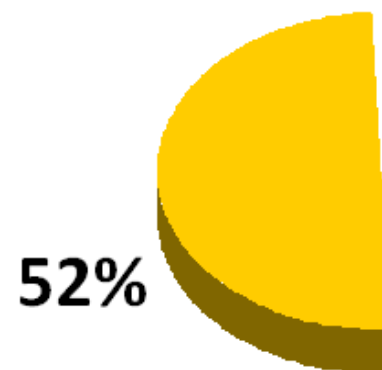
22. Mão-de-obra por setor



Rotatividade Média Geral de Mão-de-obra de 5 meses.

22. Mão-de-obra por setor

CARGO	ÁREA	TOTAL
VENDEDOR	COMERCIO	405
ATENDENTE/BALCONISTA	COMERCIO	347
AUXILIAR ADMINISTRATIVO	COMERCIO	336
CAIXA	COMERCIO	215
ENTREGADOR	COMERCIO	91
REPOSITORES	COMERCIO	91
RECEPCIONISTA	COMERCIO	86
GARÇON	COMERCIO	83
GERENTE GERAL	COMERCIO	77
CABELEIREIRO	COMERCIO	69
OFFICE BOY	COMERCIO	65
FRENTISTA	COMERCIO	36
AUXILIAR DE COZINHA	COMERCIO	29
CAMAREIRA	COMERCIO	28
AJUDANTE DE ENTREGA	COMERCIO	22
CONZINHEIRO	COMERCIO	22
CHURASQUEIRO	COMERCIO	21
PADEIRO	COMERCIO	21
COBRADOR	COMERCIO	20
COPEIRA	COMERCIO	20
EMPACOTADOR	COMERCIO	19
AÇOUGUEIRO	COMERCIO	10
GERENTE DE VENDAS	COMERCIO	10
ENCARREGADO DE COMPRA	COMERCIO	9
CHAVEIRO	COMERCIO	4



COMÉRCIO:

**TOTAL DE MÃO-DE-OBRA:
2136**

**TOTAL DE PROFISSÕES:
25**

22. Mão-de-obra por setor

CARGO	ÁREA	TOTAL
PEDREIRO	SERVIÇO	285
AUXILIAR DE SERVIÇOS GERAIS	SERVIÇO	248
AJUDANTE DE OBRA	SERVIÇO	218
MOTORISTA	SERVIÇO	132
MECANICO	SERVIÇO	129
ALMOXARIFE	SERVIÇO	56
PROFESSOR	SERVIÇO	42
CARPINTEIRO	SERVIÇO	39
MARCENEIRO	SERVIÇO	39
ELETRICISTA PREDIAL	SERVIÇO	37
CORRETOR	SERVIÇO	32
ENGENHEIRO CIVIL	SERVIÇO	32
ENCARREGADO DE OBRA	SERVIÇO	31
OPERADOR DE CAMINHÃO	SERVIÇO	29
APONTADOR	SERVIÇO	28
MESTRE DE OBRA	SERVIÇO	27
MANICURI	SERVIÇO	25
LAVADOR	SERVIÇO	24
VIDRACEIRO	SERVIÇO	24
AJUDANTE DE MECANICO	SERVIÇO	20
TEC. DE SEGURANÇA	SERVIÇO	20
VIGIA	SERVIÇO	20
FARMACEUTICO	SERVIÇO	19
TECNICO EM REFRIGERAÇÃO	SERVIÇO	19
DENTISTA	SERVIÇO	18

SERVIÇO:



22. Mão-de-obra por setor

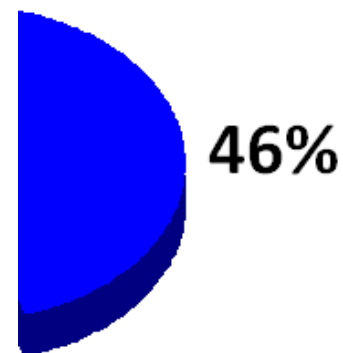
CARGO	ÁREA	TOTAL
BORRACHEIRO	SERVIÇO	16
COSTUREIRA	SERVIÇO	15
TEC. CONTABILIDADE	SERVIÇO	15
AUX. DE ODONTÓLOGO	SERVIÇO	14
ELETRICISTA VEÍCULAR	SERVIÇO	14
JARDINEIRO	SERVIÇO	13
ARTE FINALISTA	SERVIÇO	12
INSTRUTOR AUTO ESCOLA	SERVIÇO	12
OPERADOR DE MAQUINAS PESADAS	SERVIÇO	12
AUX. DE CONTABILIDADE	SERVIÇO	10
ENCARREGADO DE TRANSPORTE	SERVIÇO	10
TECNICO EM INFORMATICA	SERVIÇO	10
ALINHADOR DE VEÍCULOS	SERVIÇO	8
PROJETISTA	SERVIÇO	8
SONDADOR	SERVIÇO	8
LANTERNEIRO	SERVIÇO	6
LAVADEIRA	SERVIÇO	6
LOCUTOR	SERVIÇO	6
TECNICO EM ELETRONICA	SERVIÇO	6
TAPECEIRO	SERVIÇO	5
TOPOGRAFO	SERVIÇO	5
AGENTE DE VIAGENS	SERVIÇO	4
AUX. DE MARCENEIRO	SERVIÇO	4
IMPRESSOR	SERVIÇO	4
JORNALISTA	SERVIÇO	4

SERVIÇO:



22. Mão-de-obra por setor

CARGO	ÁREA	TOTAL
MONTADOR DE SOM AUTOMOTIVO	SERVIÇO	4
REPORTER	SERVIÇO	4
SERIGRAFISTA	SERVIÇO	4
TEC. EM ENFERMAGEM	SERVIÇO	4
TEC. EM RECURSOS HUMANOS	SERVIÇO	4
INSTRUTOR DE DANÇA	SERVIÇO	3
AGENTE FUNERÁRIO	SERVIÇO	2
CINEGRAFISTA	SERVIÇO	2
GEOLOGO	SERVIÇO	2
IMPLANTODONTISTA	SERVIÇO	2
LABORATORISTA	SERVIÇO	2
NUTRICIONISTA	SERVIÇO	2
ORTODONTISTA	SERVIÇO	2
PRODUTOR DE AUDIO	SERVIÇO	2
PROF. EDUCAÇÃO FÍSICA	SERVIÇO	2
RELOJOEIRO	SERVIÇO	2




SERVIÇO:

**TOTAL DE MÃO-DE-OBRA:
1836**

**TOTAL DE PROFISSÕES:
66**

22. Mão-de-obra por setor

CARGO	ÁREA	TOTAL
SOLDADOR	INDUSTRIA	47
SERRALHEIRO	INDUSTRIA	24
METALURGICO	INDUSTRIA	14
TORNEIRO MECANICO	INDUSTRIA	5



2%

INDÚSTRIA:

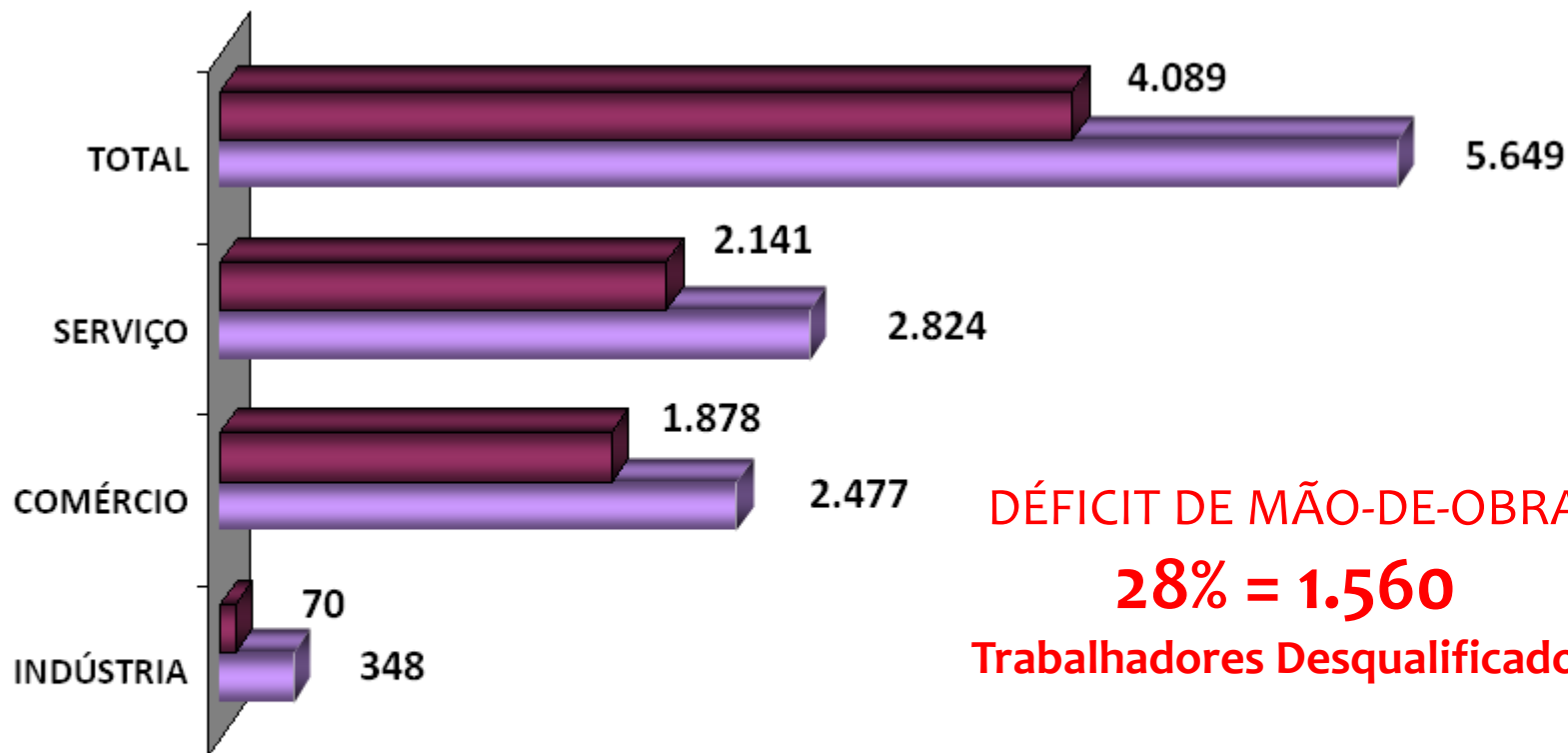
TOTAL DE MÃO-DE-OBRA:

90

TOTAL DE PROFISSÕES:

4

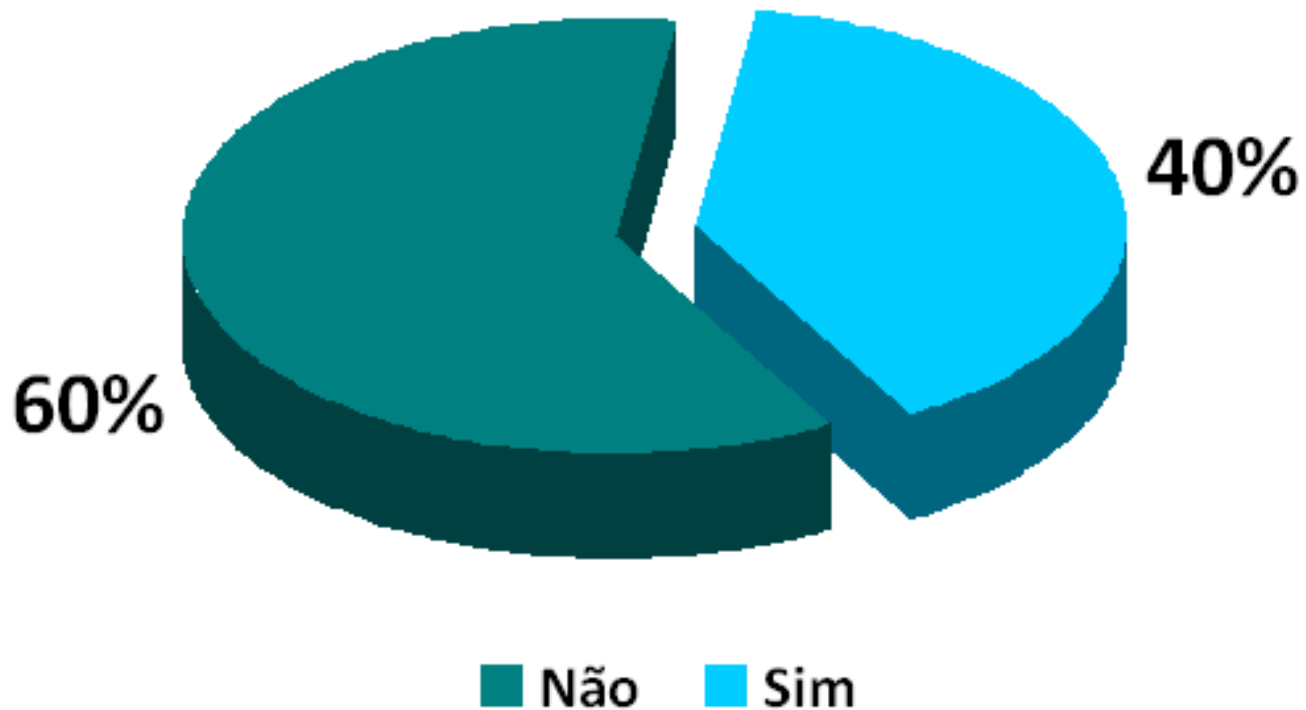
23. Total de Mão-de-obra



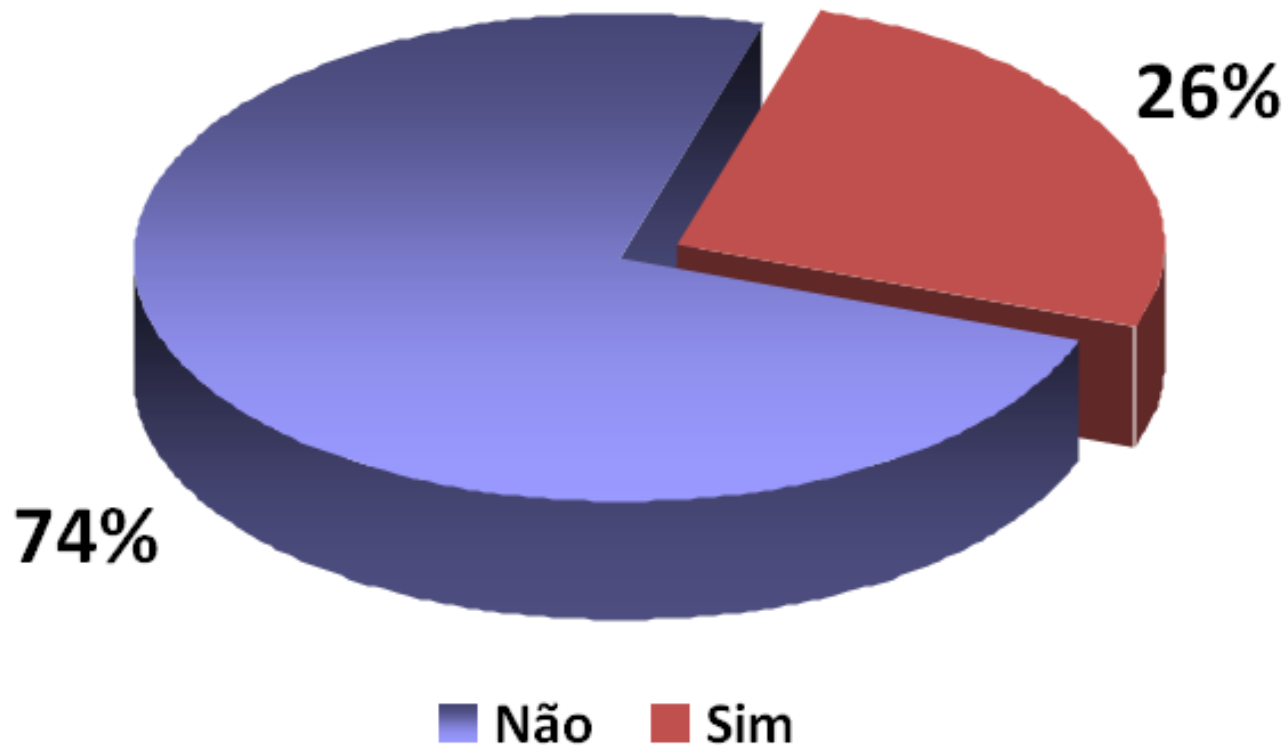
DÉFICIT DE MÃO-DE-OBRA
28% = 1.560
Trabalhadores Desqualificados

	INDÚSTRIA	COMÉRCIO	SERVIÇO	TOTAL
■ Nº MÃO-DE-OBRA INFORMADA	70	1.878	2.141	4.089
■ Nº MÃO-DE-OBRA IDEAL	348	2.477	2.824	5.649

24. Necessitam de Treinamentos



25. Investem em Treinamentos

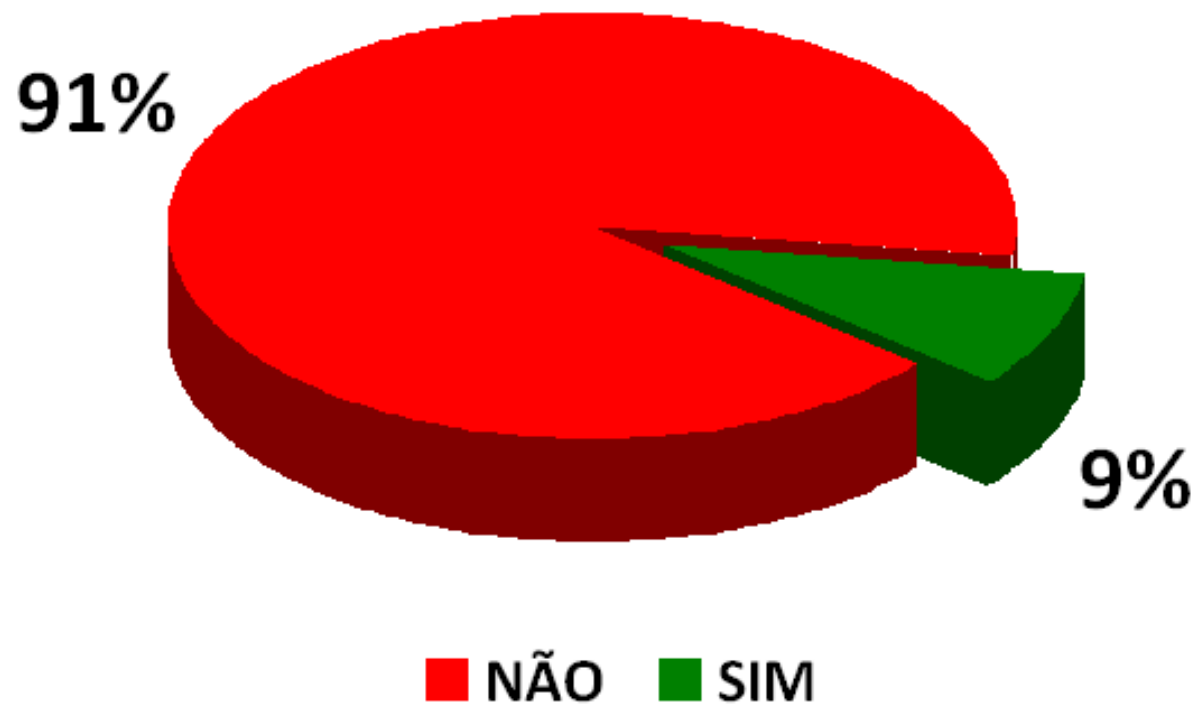


26. Capacitação do Empresário

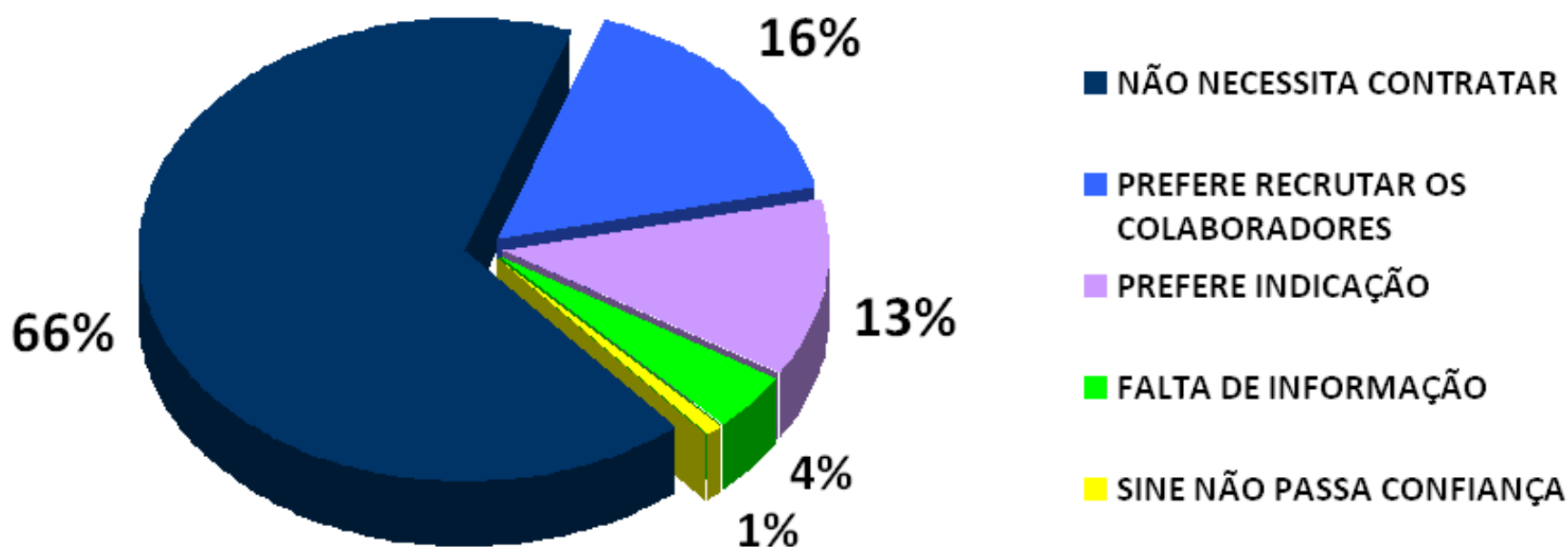


- SEM CURSO DE APERFEIÇOAMENTO NA ÁREA
- COM CURSO DE APERFEIÇOAMENTO NA ÁREA

27. Utiliza o SINE



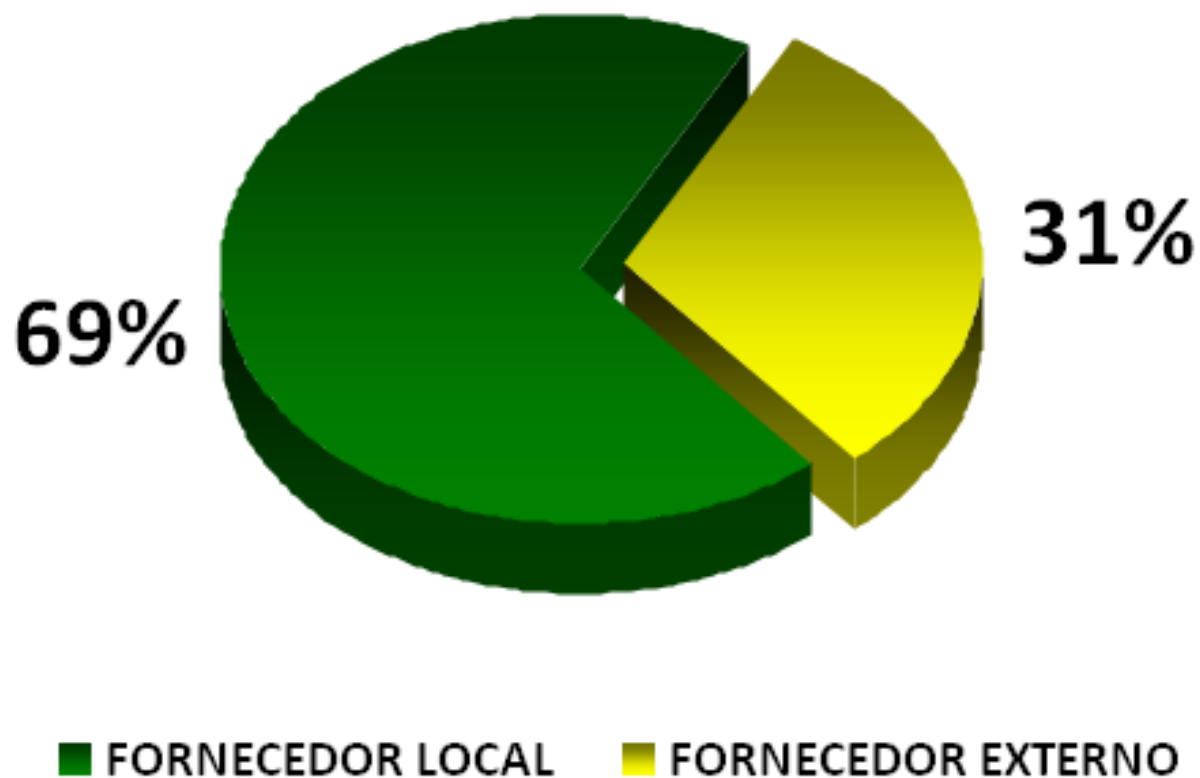
28. Motivos da “Não” utilização do SINE



FORNECEDORES E CONCORRENTES



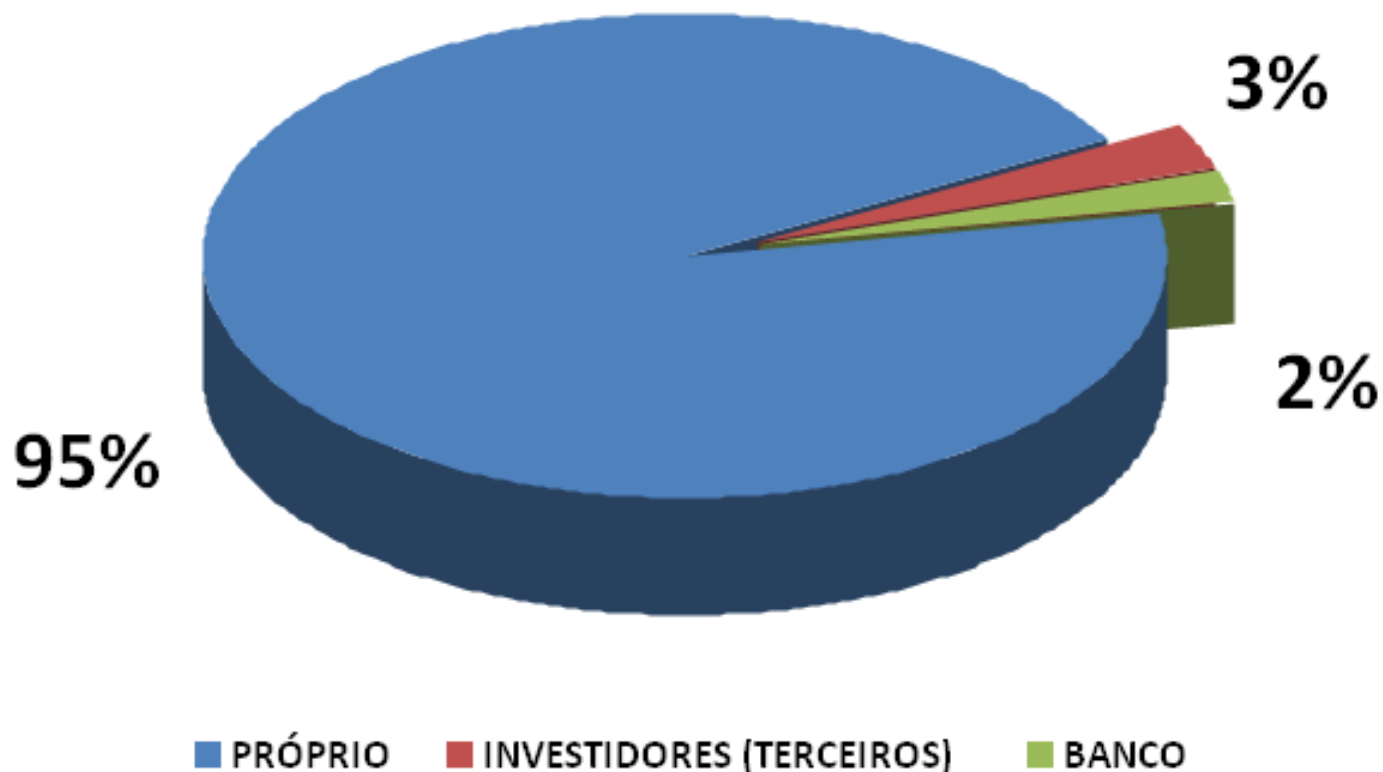
29. Fornecedores



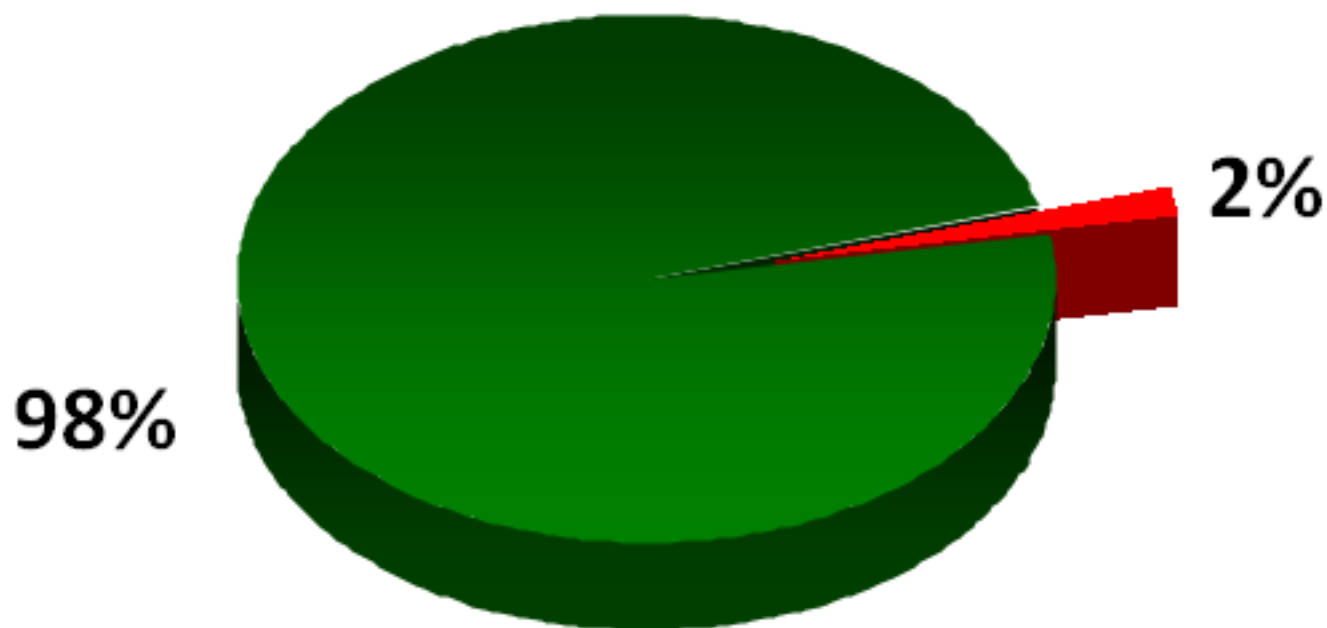
ACESSO AO CRÉDITO



30. Capital inicial das Empresas



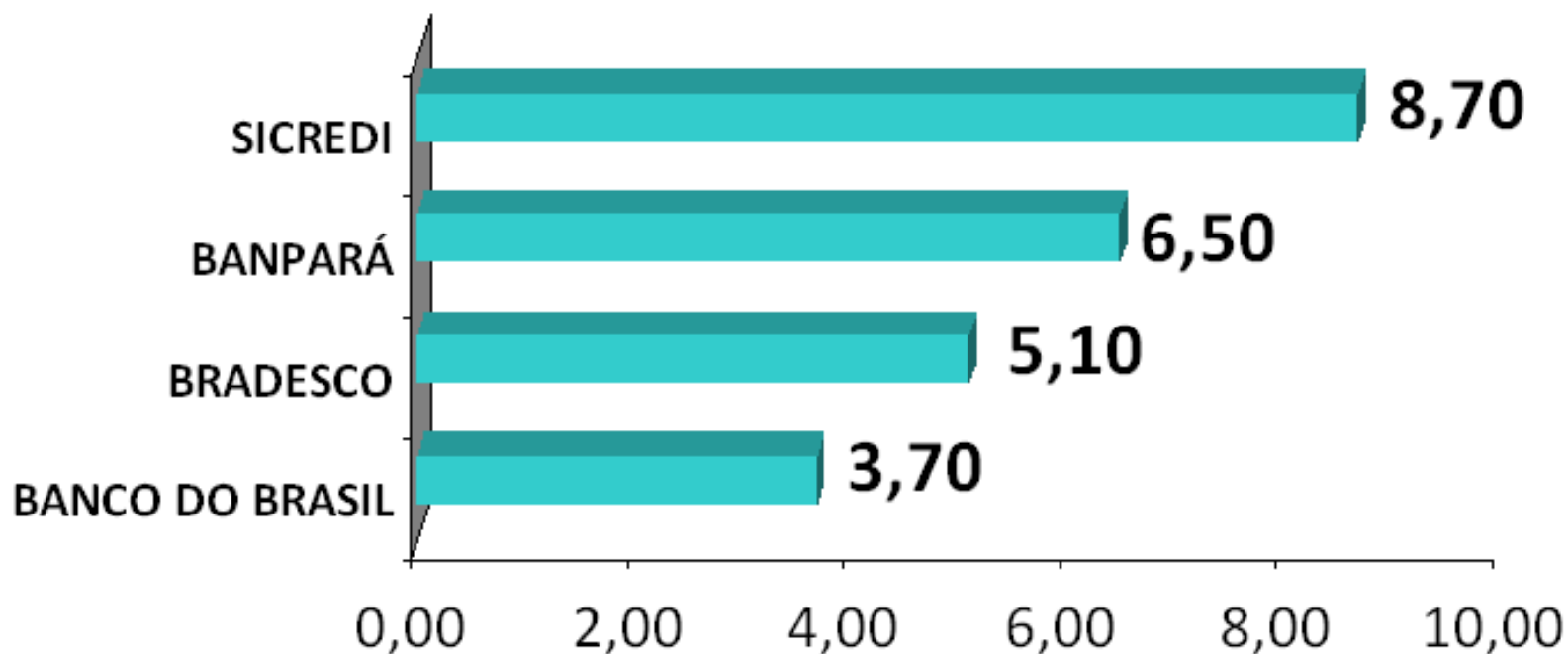
31. Correntistas Bancários



■ CORRENTISTA

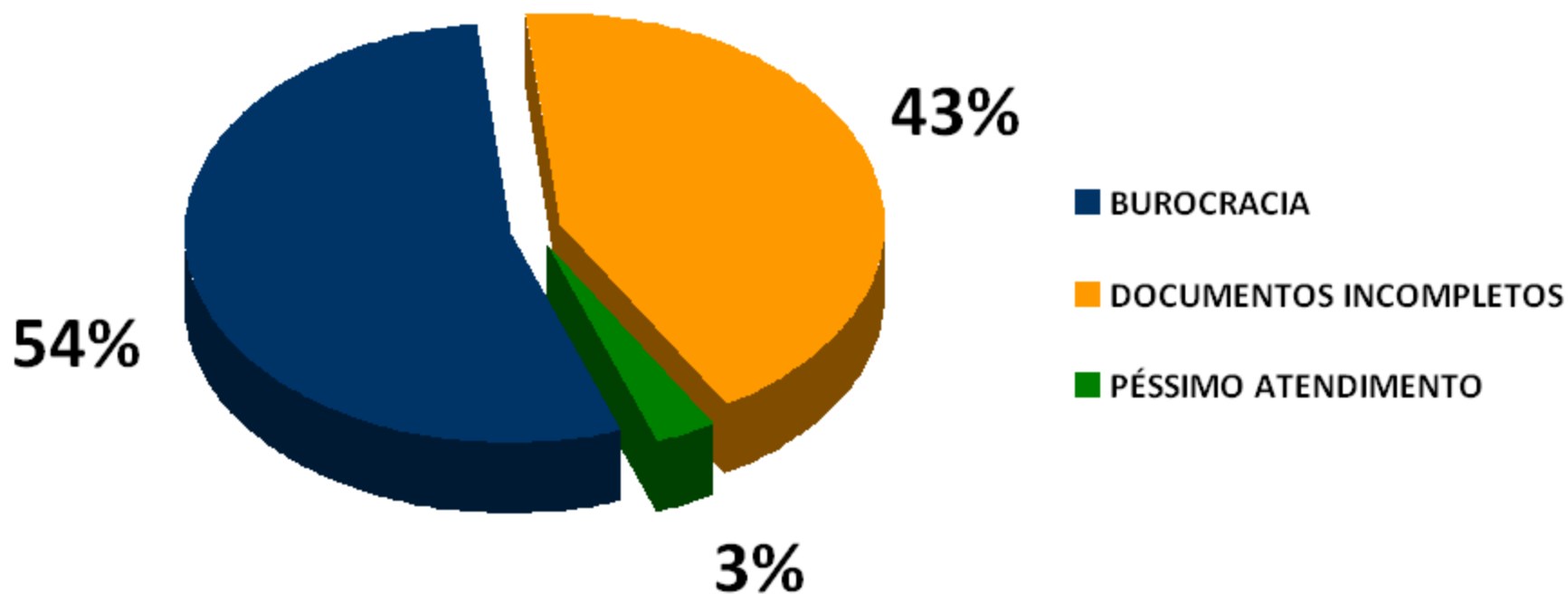
■ NÃO CORRENTISTA

32. Média da Avaliação dos Bancos

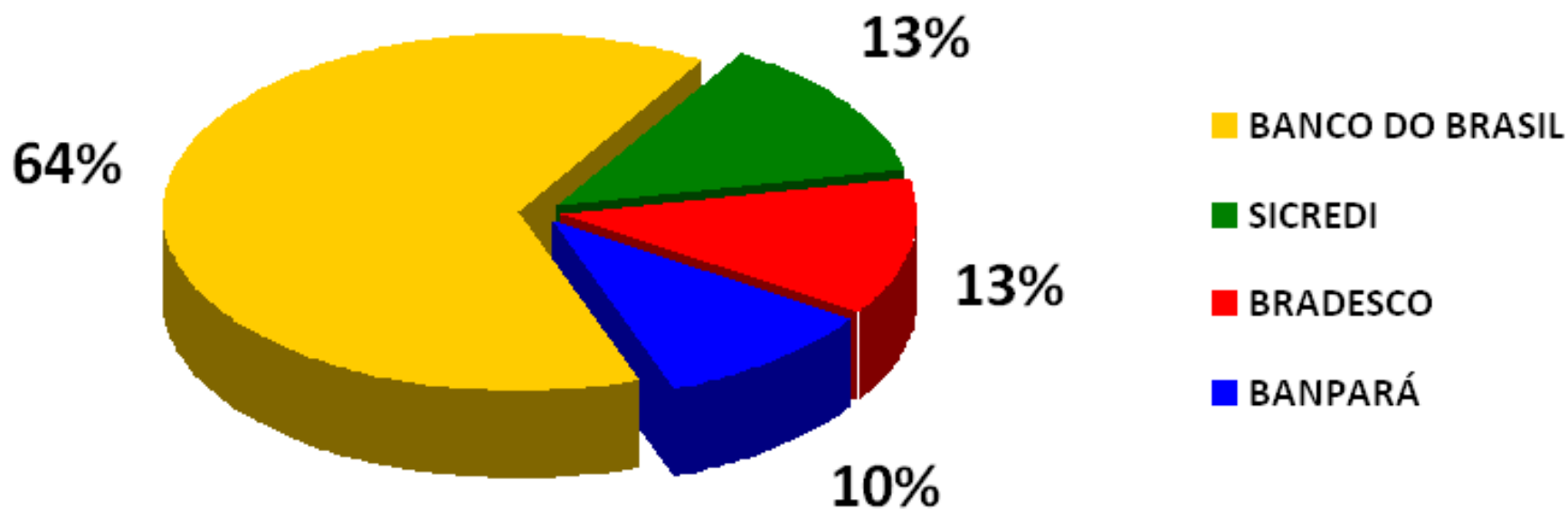


Notas de 0 à 10

33. Dificuldades ao crédito



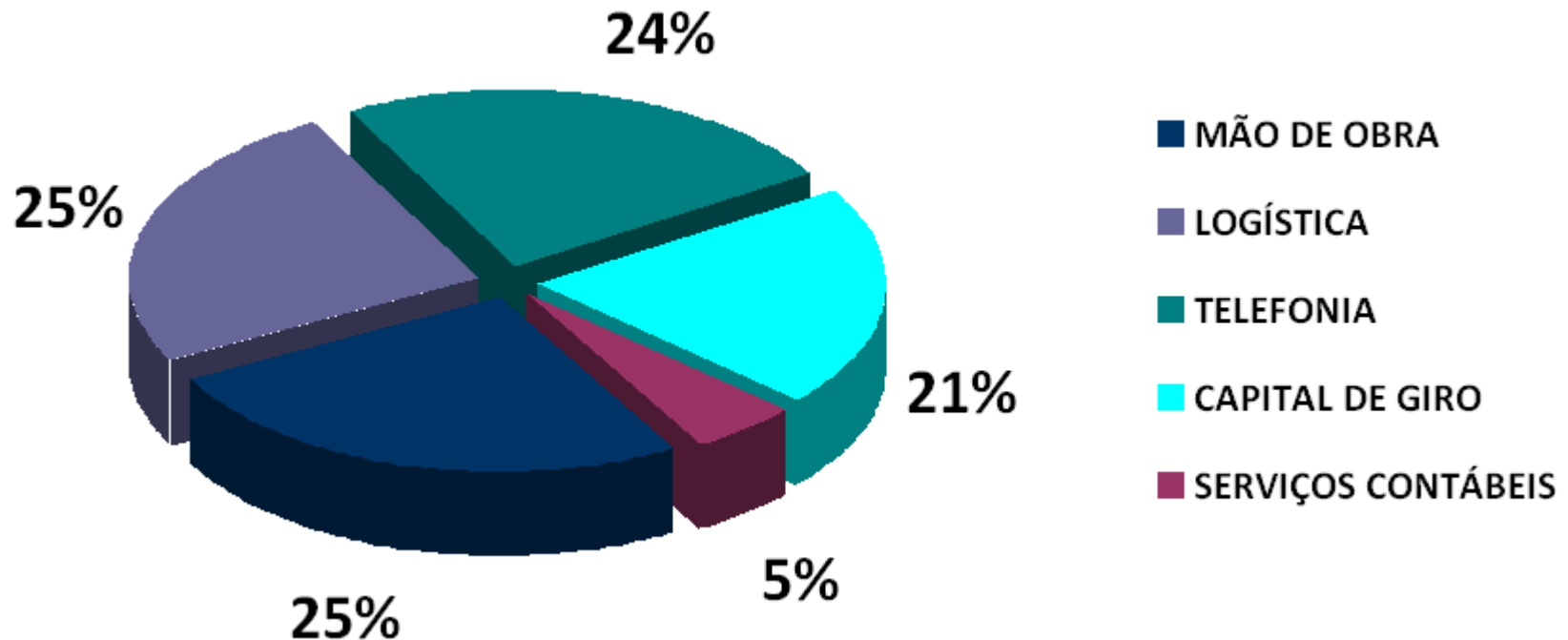
34. Bancos Utilizados



DIFICULDADES ENCONTRADAS NO MERCADO LOCAL E SEUS IMPACTOS NA GESTÃO



35. Principais dificuldades encontradas



Principais dificuldades apontadas pelos empresários locais para manter a empresa em funcionamento.

CONSIDERAÇÕES



Consideração Final

O Mercado de Canaã dos Carajás ainda é tímido, pois sua cultura ainda é do Agronegócio.

A ausência de fornecedores é questão de tempo, pois a abertura de empresas é crescente e a especulação imobiliária já está aquecida.

Os projetos que estão previstos a serem instalados na região fazem com que a migração de empresas seja enorme, porém a falta de estabilidade na energia e na telefonia prejudica a aceleração do desenvolvimento da cidade.

Consideração Final

A cidade necessita de vários investimentos do poder público, Municipal, Estadual e Federal, pois são dependentes de outras cidades para resolver serviços básicos de saúde, segurança, fiscal e até do poder judiciário, causando insegurança aos investidores na hora de se instalar na cidade.

Existem várias empresas atuantes temporariamente na cidade, sem nenhum tipo de interesse de se identificar e preferem entrar e sair sem que sejam notadas.

Isto é um perigo pois a chance de um comprar e sair devendo os fornecedores locais é muito grande, gerando prejuízo no mercado local.

CONCLUSÃO



Os dados apresentados auxiliarão empresas à investirem em Canaã dos Carajás–Pa. Serão utilizados pela VALE para tomada de decisões e desenvolvimento de estratégias para o fortalecimento no mercado local.



MAIORES INFORMAÇÕES:



Censo Empresarial

Municípios do Estado do Pará

Rocha Filho Consultoria Empresarial

Rua: Araguaia, nº 54 – Rio Verde – Parauapebas-PA

(94) 91361010-/8130-9229

e-mail: rocha_filho1@hotmail.com

site: www.censoparaense.com.br

