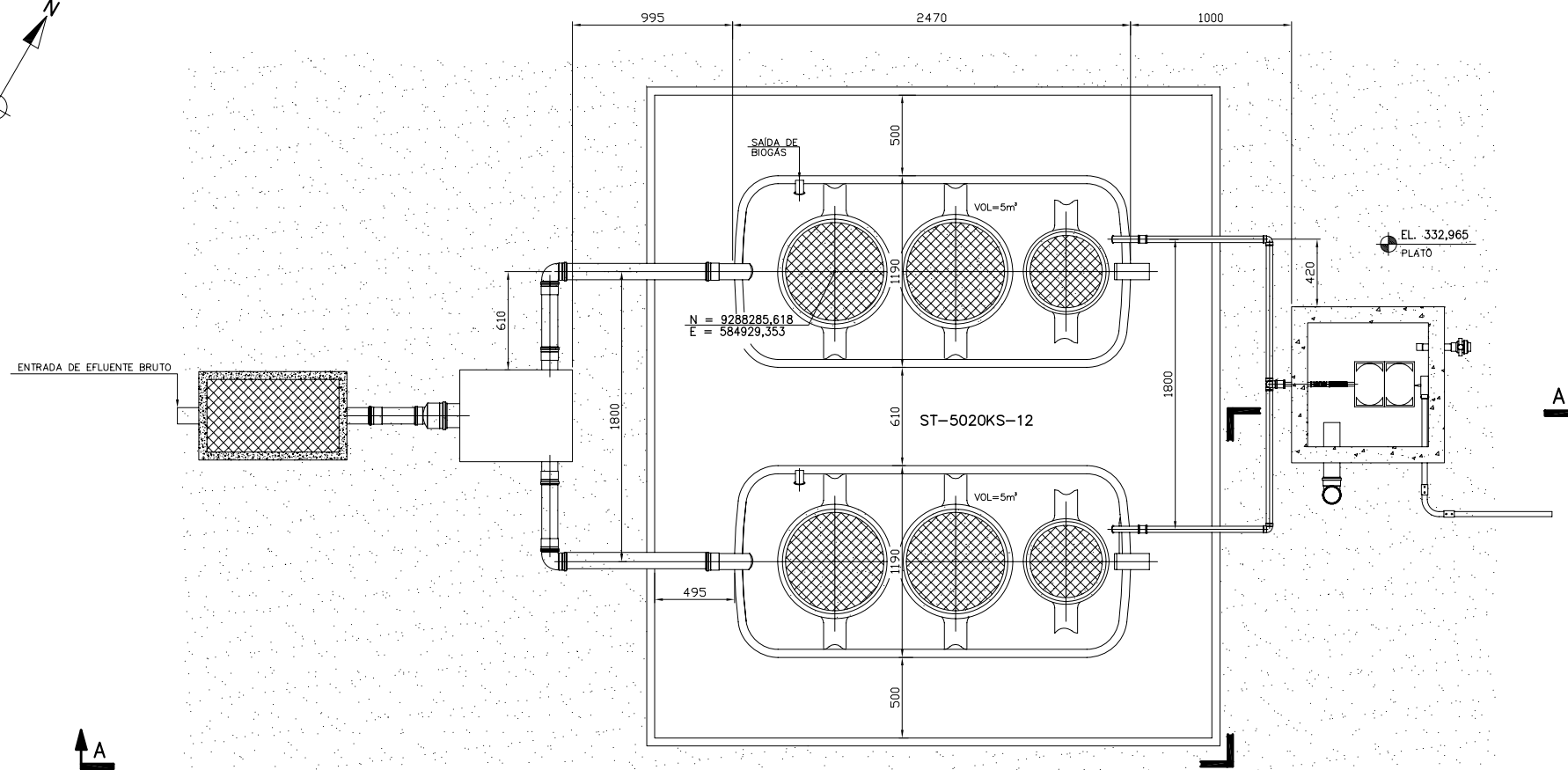
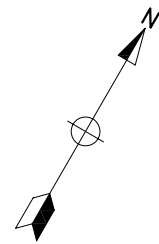
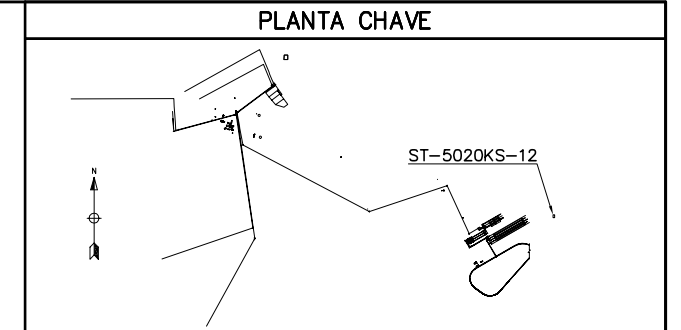


CORTE A-A



PLANTA



NOTAS

1- TODAS AS DIMENSÕES ESTÃO EM MILÍMETRO, COORDENADAS E ELEVAÇÕES EM METRO (E.A.).

DOCUMENTOS DE REFERÊNCIA

- ARRANJO GERAL - DESENHO VALE Nº 0000KS-B-95507.

INSTRUÇÕES / PLANO	COR	ESPESURA
COR N.º	0,25	
WHITE	0,1	
YELLOW	0,1	
GREEN	0,2	
CYAN	0,3	
BLUE	0,4	
RED	0,4	
MOZENA	0,8	

REV.	T.E.	DESCRIÇÃO	PROJ.	DES.	VER.	APR.	SE.	DATA
0	C	EMISSÃO INICIAL	ARM	ARM	FET	RCI	-	17/02/12

T.E.		REVISÕES	
(A) PRELIMINAR	(C) PARA CONHECIMENTO	(E) PARA CONSTRUÇÃO	(G) CONFORME CONSTRUÍDO
(B) PARA APROVAÇÃO	(D) PARA COTAÇÃO	(F) CONFORME COMPRADO	(H) CANCELADO

Site/Projeto			Nº do Projeto		Nº do SE
PROJETO FERRO CARAJÁS S11D PLANO BÁSICO AMBIENTAL SISTEMA DE CONTROLE AMBIENTAL - ETE ARRANJO MECÂNICO ST-5020KS-12 PLANTA E CORTE			N1030-01		-
ESCALA		Nº CONTRATADA		Nº VALE	
1:20		-		5020KS-L-95512	
REVISÃO			0		