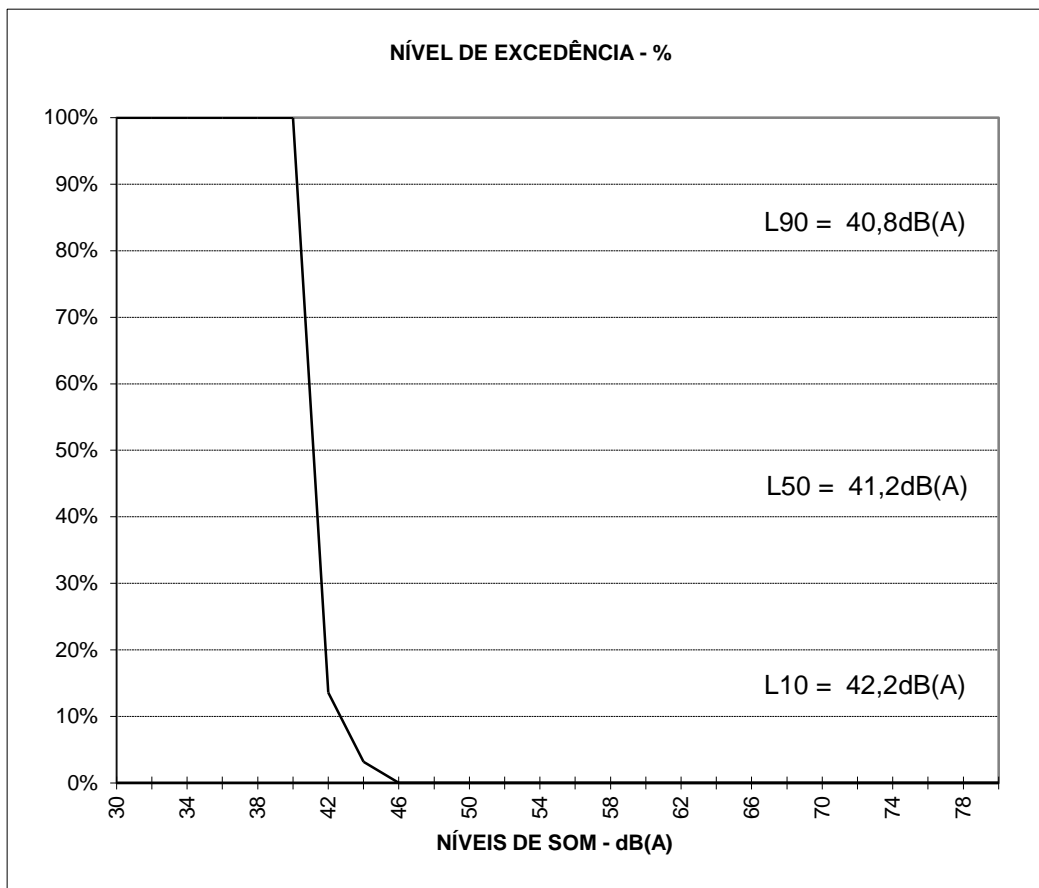


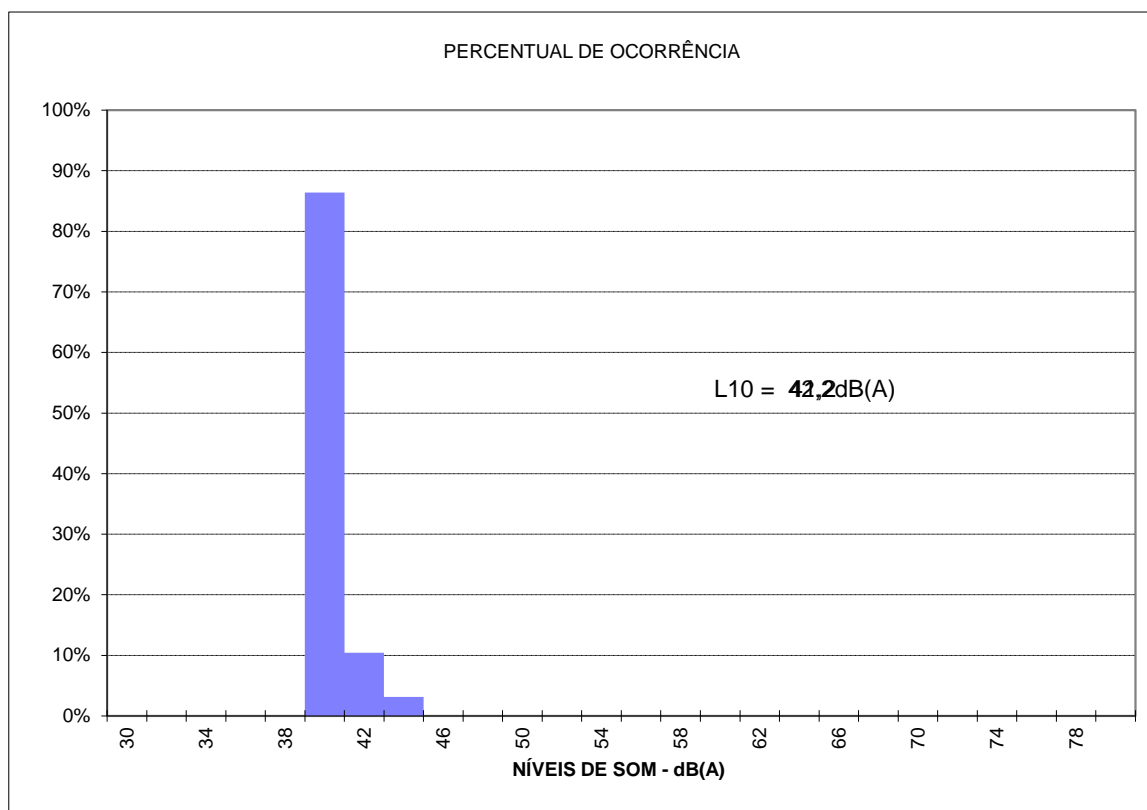
SALOBO - PM ADMINISTRAÇÃO
GRÁFICO 9.2 - NOITE
DISTRIBUIÇÃO CUMULATIVA



DIST. CUMULATIVA

NÍVEIS DE SOM EM dB(A)
REF: 0dB(A) = 20E-6 Pa

SALOBO - PM ADMINISTRAÇÃO
GRÁFICO 9.1 - NOITE
DISTRIBUIÇÃO PROBABILÍSTICA DE RUÍDO

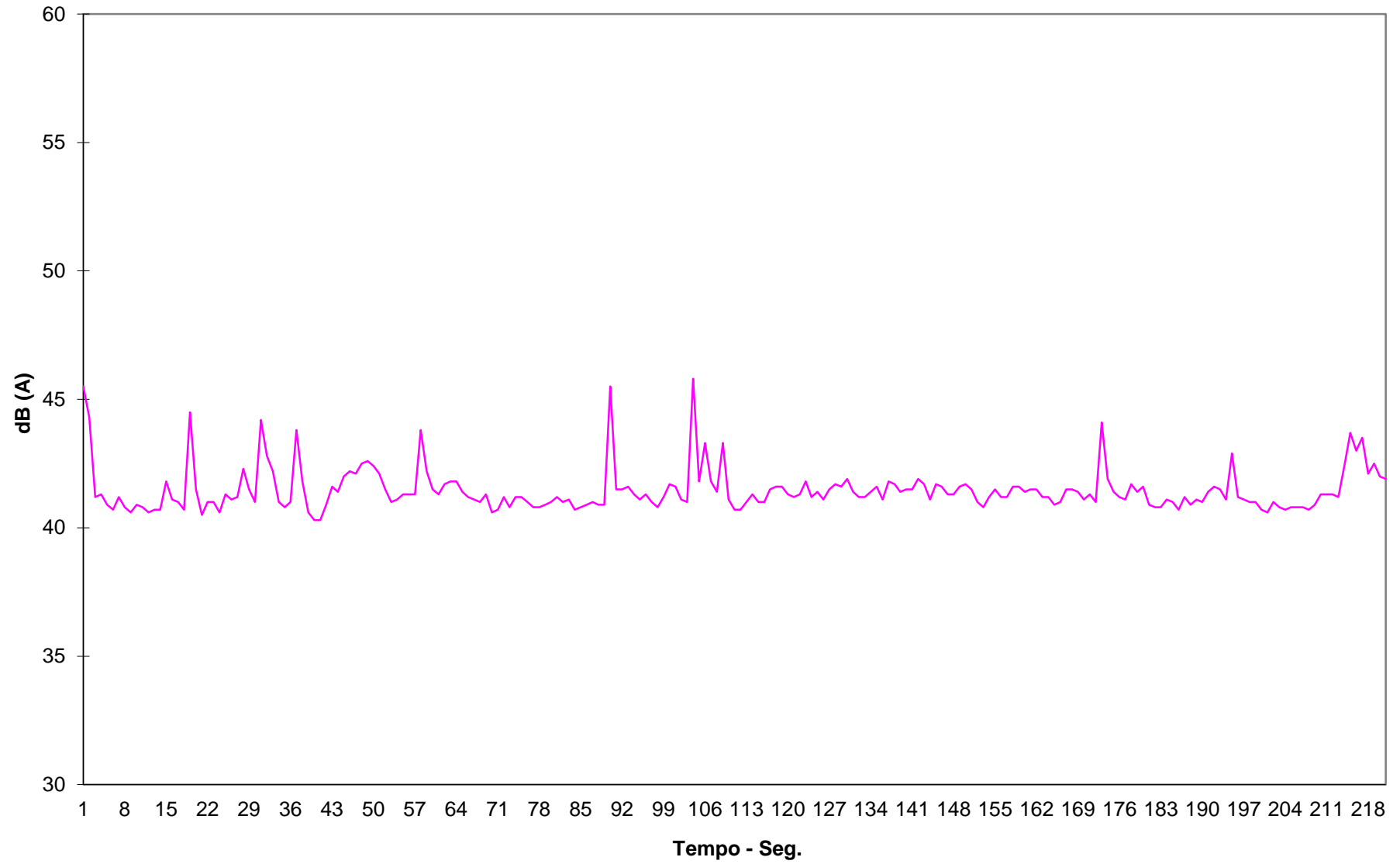


01 - NOV - 2003 / 22:09 hs

Leq = 40,4 dB(A)

NÍVEIS DE SOM EM dB(A)
REF: 0 dB(A) = 20E-6 Pa

**GRAFICO 9 - SALOBO - PM ADMINISTRAÇÃO
AMOSTRAGEM DE RUÍDO - NOITE
01/11/03 - 22:09 / 22:19 hs**



Dados

Tempo	Amplitude	Intervalo	Acumulativo	Acumulativo	Ocorrencias	Ocorrencias	Li	L10
2	45,5	30	221	100%	0	0%		0 L50
4	44,3	32	221	100%	0	0%		0 L90
6	41,2	34	221	100%	0	0%		0
8	41,3	36	221	100%	0	0%		0
10	40,9	38	221	100%	0	0%		0
12	40,7	40	221	100%	191	86%	1910000	
14	41,2	42	30	14%	23	10%	364525,4343	
16	40,8	44	7	3%	7	3%	175832,0502	
18	40,6	46	0	0%	0	0%		0
20	40,9	48	0	0%	0	0%		0
22	40,8	50	0	0%	0	0%		0
24	40,6	52	0	0%	0	0%		0
26	40,7	54	0	0%	0	0%		0
28	40,7	56	0	0%	0	0%		0
30	41,8	58	0	0%	0	0%		0
32	41,1	60	0	0%	0	0%		0
34	41	62	0	0%	0	0%		0
36	40,7	64	0	0%	0	0%		0
38	44,5	66	0	0%	0	0%		0
40	41,5	68	0	0%	0	0%		0
42	40,5	70	0	0%	0	0%		0
44	41	72	0	0%	0	0%		0
46	41	74	0	0%	0	0%		0
48	40,6	76	0	0%	0	0%		0
50	41,3	78	0	0%	0	0%		0
52	41,1	80	0	0%	0	0%		0
54	41,2						2450357,484	
56	42,3						6,389229449	
58	41,5						63,89229449	
60	41							
62	44,2							
64	42,8							
66	42,2							
68	41							
70	40,8							
72	41							
74	43,8							
76	41,8							
78	40,6							
80	40,3							
82	40,3							
84	40,9							
86	41,6							
88	41,4							
90	42							
92	42,2							
94	42,1							
96	42,5							
98	42,6							
100	42,4							
102	42,1							

Dados

104	41,5
106	41
108	41,1
110	41,3
112	41,3
114	41,3
116	43,8
118	42,2
120	41,5
122	41,3
124	41,7
126	41,8
128	41,8
130	41,4
132	41,2
134	41,1
136	41
138	41,3
140	40,6
142	40,7
144	41,2
146	40,8
148	41,2
150	41,2
152	41
154	40,8
156	40,8
158	40,9
160	41
162	41,2
164	41
166	41,1
168	40,7
170	40,8
172	40,9
174	41
176	40,9
178	40,9
180	45,5
182	41,5
184	41,5
186	41,6
188	41,3
190	41,1
192	41,3
194	41
196	40,8
198	41,2
200	41,7
202	41,6
204	41,1
206	41

Dados

208	45,8
210	41,8
212	43,3
214	41,8
216	41,4
218	43,3
220	41,1
222	40,7
224	40,7
226	41
228	41,3
230	41
232	41
234	41,5
236	41,6
238	41,6
240	41,3
242	41,2
244	41,3
246	41,8
248	41,2
250	41,4
252	41,1
254	41,5
256	41,7
258	41,6
260	41,9
262	41,4
264	41,2
266	41,2
268	41,4
270	41,6
272	41,1
274	41,8
276	41,7
278	41,4
280	41,5
282	41,5
284	41,9
286	41,7
288	41,1
290	41,7
292	41,6
294	41,3
296	41,3
298	41,6
300	41,7
302	41,5
304	41
306	40,8
308	41,2
310	41,5

Dados

312	41,2
314	41,2
316	41,6
318	41,6
320	41,4
322	41,5
324	41,5
326	41,2
328	41,2
330	40,9
332	41
334	41,5
336	41,5
338	41,4
340	41,1
342	41,3
344	41
346	44,1
348	41,9
350	41,4
352	41,2
354	41,1
356	41,7
358	41,4
360	41,6
362	40,9
364	40,8
366	40,8
368	41,1
370	41
372	40,7
374	41,2
376	40,9
378	41,1
380	41
382	41,4
384	41,6
386	41,5
388	41,1
390	42,9
392	41,2
394	41,1
396	41
398	41
400	40,7
402	40,6
404	41
406	40,8
408	40,7
410	40,8
412	40,8
414	40,8

Dados

416	40,7
418	40,9
420	41,3
422	41,3
424	41,3
426	41,2
428	42,4
430	43,7
432	43
434	43,5
436	42,1
438	42,5
440	42
442	41,9

Dados

42,2
41,2
40,8