

**Anexo 19 - Cópia das Autorizações de Acesso às propriedades
para realização dos Trabalhos de Campo de Fauna e Flora**

ATE XVI Transmissora de Energia S.A.
Av. Embaixador Abelardo Bueno, 199, 3º e 4º andar
Office Park Center
Rio de Janeiro/RJ
CEP: 22775-040
Tel.: 21-3216-3300
Fax.: 21-2421-5518

ATE XVI

ATE XVI Transmissora de Energia S.A.

Permissão de Entrada para Estudos da Fauna e Flora


Área:

Prezado Senhor,

A ATE XVI Transmissora de Energia S.A. é a empresa responsável pela construção da Linha de Transmissão 500 kV Miracema - Sapeaçu e Subestações Associadas, que contemplarão os estados do Tocantins, Maranhão, Piauí e Bahia, com uma extensão total de cerca de 1.800 km.

Para isso, vimos mui respeitosamente solicitar à V.Sa. a permissão para que a ECOLOGY BRASIL (empresa de consultoria responsável pela elaboração do Estudo de Impacto Ambiental) possa realizar os levantamentos de fauna e flora em sua propriedade, autorizada pelo Processo IBAMA Nº 02001.000111/2013-64 - Autorização Nº 241/2013. A atividade consistirá na coleta de dados dos mamíferos de médio/grande porte, aves, anfíbios e répteis e também da flora nas áreas de influência da LT. Os estudos serão desenvolvidos em duas etapas: 20 dias no mês de maio e 20 dias em novembro de 2013.

Agradecemos antecipadamente a atenção dispensada por V. Sa,



André Santana Mattos

Gerente de Meio Ambiente

ATE XVI Transmissora de Energia S.A.

ATE XVI Transmissora de Energia S.A.
Av. Embaixador Abelardo Bueno, 199, 3º e 4º andar
Office Park Center
Rio de Janeiro/RJ
CEP: 22775-040
Tel.: 21-3216-3300
Fax: 21-2421-5518

ATE XVI

ATE XVI Transmissora de Energia S.A.

De Acordo (Responsável legal pelo imóvel):

Propriedade: *Augusto Empreendimentos BPO LTDA*

Matrícula: _____ Proprietário: *Augusto Cesar Refúgio de Silveira*

RG: _____ CPF: *084.341.075-20*

Data: *14 / 05 / 13* Contato: *(71) 3013-3270*

Obs:

[Handwritten signature]

Favor nos encaminhar cópia do processo e autorização do IBAMA citado na cópia (Processo 2001.000111/2013-64 e autorização 241/2013)

Encaminhem os dados e resultados dos pesquisas nas propriedades para a Augusto

ATE XVI Transmissora de Energia S.A.
Av. Embaixador Abelardo Bueno, 199, 3º e 4º andar
Office Park Center
Rio de Janeiro/RJ
CEP: 22775-040
Tel: 21-3216-3300
Fax: 21-2421-5518

ATE XVI

ATE XVI Transmissora de Energia S.A.

Permissão de Entrada para Estudos da Fauna e Flora

Área:


Prezado Senhor,

A ATE XVI Transmissora de Energia S.A. é a empresa responsável pela construção da Linha de Transmissão 500 kV Miracema - Sapeaçu e Subestações Associadas, que contemplarão os estados do Tocantins, Maranhão, Piauí e Bahia, com uma extensão total de cerca de 1.800 km.

Para isso, vimos mui respeitosamente solicitar à V.Sa. a permissão para que a ECOLOGY BRASIL (empresa de consultoria responsável pela elaboração do Estudo de Impacto Ambiental) possa realizar os levantamentos de fauna e flora em sua propriedade, autorizada pelo Processo IBAMA Nº 02001.000111/2013-64 - Autorização Nº 241/2013. A atividade consistirá na coleta de dados dos mamíferos de médio/grande porte, aves, anfíbios e répteis e também da flora nas áreas de influência da LT. Os estudos serão desenvolvidos em duas etapas: 20 dias no mês de maio e 20 dias em novembro de 2013.

[Handwritten signature]
20/05/2013

Agradecemos antecipadamente a atenção dispensada por V. Sa,



André Santana Mattos

Gerente de Meio Ambiente

ATE XVI Transmissora de Energia S.A.

ATE XVI Transmissora de Energia S.A.
Av. Embaixador Abelardo Bueno, 199, 3º e 4º andar
Office Park Center
Rio de Janeiro/RJ
CEP: 22775-040
Tel.: 21-3216-3300
Fax.: 21-2421-5518

ATE XVI

ATE XVI Transmissora de Energia S.A.

De Acordo (Responsável legal pelo imóvel):

Propriedade: *Fazenda Nova Gamoleira - Maracás - BA*

Matrícula:

Proprietário:

*Heitor & Santana Borges
Sergio Roberto & Santana Borges*

RG:

*449.400
780.223-47*

CPF: *078986675/87
802743745/87*

Data:

15/05 12/13

Contato: *SR. HEITOR*

Obs:

*14/6/13 - Heitor & Santana Borges
Sergio Roberto & Santana Borges*

ATE XVI Transmissora de Energia S.A.
Av. Embaixador Abelardo Bueno, 199, 3º e 4º andar
Office Park Center
Rio de Janeiro/RJ
CEP: 22775-040
Tel.: 21-3216-3300
Fax.: 21-2421-5518

ATE XVI

ATE XVI Transmissora de Energia S.A.

Permissão de Entrada para Estudos da Fauna e Flora


Área: 1

Prezado Senhor,

A ATE XVI Transmissora de Energia S.A. é a empresa responsável pela construção da Linha de Transmissão 500 kV Miracema - Sapeaçu e Subestações Associadas, que contemplarão os estados do Tocantins, Maranhão, Piauí e Bahia, com uma extensão total de cerca de 1.800 km.

Para isso, vimos mui respeitosamente solicitar à V.Sa. a permissão para que a ECOLOGY BRASIL (empresa de consultoria responsável pela elaboração do Estudo de Impacto Ambiental) possa realizar os levantamentos de fauna e flora em sua propriedade, autorizada pelo Processo IBAMA Nº 02001.000111/2013-64 - Autorização Nº 241/2013. A atividade consistirá na coleta de dados dos mamíferos de médio/grande porte, aves, anfíbios e répteis e também da flora nas áreas de influência da LT. Os estudos serão desenvolvidos em duas etapas: 20 dias no mês de maio e 20 dias em novembro de 2013.

Agradecemos antecipadamente a atenção dispensada por V. Sa,



André Santana Mattos

Gerente de Meio Ambiente

ATE XVI Transmissora de Energia S.A.

ATE XVI Transmissora de Energia S.A.
Av. Embaixador Abelardo Bueno, 199, 3º e 4º andar
Office Park Center
Rio de Janeiro/RJ
CEP: 22775-040
Tel.: 21-3216-3300
Fax.: 21-2421-5518

ATE XVI

ATE XVI Transmissora de Energia S.A.

De Acordo (Responsável legal pelo imóvel):

X *Silvino R. dos Santos*

Propriedade:

FAZENDA MACAUBA

Matrícula:

1.974

Proprietário:

X *SILVINO RODRIGUES DOS SANTOS*

RG:

281.586

CPF:

194.142.851-72

Data:

25 / 09 / 13

Contato:

(63) 9956-8470

Obs:

AREA L

ATE XVI Transmissora de Energia S.A.
Av. Embaixador Abelardo Bueno, 199, 3º e 4º andar
Office Park Center
Rio de Janeiro/RJ
CEP: 22775-040
Tel.: 21-3216-3300
Fax.: 21-2421-5518

ATE XVI

ATE XVI Transmissora de Energia S.A.

Permissão de Entrada para Estudos da Fauna e Flora


Área: 2.2

Prezado Senhor,

A ATE XVI Transmissora de Energia S.A. é a empresa responsável pela construção da Linha de Transmissão 500 kV Miracema - Sapeaçu e Subestações Associadas, que contemplarão os estados do Tocantins, Maranhão, Piauí e Bahia, com uma extensão total de cerca de 1.800 km.

Para isso, vimos mui respeitosamente solicitar à V.Sa. a permissão para que a ECOLOGY BRASIL (empresa de consultoria responsável pela elaboração do Estudo de Impacto Ambiental) possa realizar os levantamentos de fauna e flora em sua propriedade, autorizada pelo Processo IBAMA Nº 02001.000111/2013-64 - Autorização Nº 241/2013. A atividade consistirá na coleta de dados dos mamíferos de médio/grande porte, aves, anfíbios e répteis e também da flora nas áreas de influência da LT. Os estudos serão desenvolvidos em duas etapas: 20 dias no mês de maio e 20 dias em novembro de 2013.

Agradecemos antecipadamente a atenção dispensada por V. Sa,



André Santana Mattos

Gerente de Meio Ambiente

ATE XVI Transmissora de Energia S.A.

ATE XVI Transmissora de Energia S.A.
Av. Embaixador Abelardo Bueno, 199, 3º e 4º andar
Office Park Center
Rio de Janeiro/RJ
CEP: 22775-040
Tel.: 21-3216-3300
Fax.: 21-2421-5518

ATE XVI

ATE XVI Transmissora de Energia S.A.

De Acordo (Responsável legal pelo imóvel):

Propriedade:

Matrícula:

RG:

Data:

Obs:

Proprietário:

CPF:

Contato:

AREA 2.2

Standard - a sua escolha

fazenda munda - concórdia - RJ

EVANORO REIS DA SILVA ¹⁴⁶

003247-550-06 CPF: 149.767.141-87

18/05/2013 Contato: 61-9774-3658.

ATE XVI Transmissora de Energia S.A.
Av. Embaixador Abelardo Bueno, 199, 3º e 4º andar
Office Park Center
Rio de Janeiro/RJ
CEP: 22775-040
Tel.: 21-3216-3300
Fax.: 21-2421-5518

ATE XVI

ATE XVI Transmissora de Energia S.A.

Permissão de Entrada para Estudos da Fauna e Flora

Área: 2.3

Prezado Senhor,

A ATE XVI Transmissora de Energia S.A. é a empresa responsável pela construção da Linha de Transmissão 500 kV Miracema - Sapeaçu e Subestações Associadas, que contemplarão os estados do Tocantins, Maranhão, Piauí e Bahia, com uma extensão total de cerca de 1.800 km.

Para isso, vimos mui respeitosamente solicitar à V.Sa. a permissão para que a ECOLOGY BRASIL (empresa de consultoria responsável pela elaboração do Estudo de Impacto Ambiental) possa realizar os levantamentos de fauna e flora em sua propriedade, autorizada pelo Processo IBAMA Nº 02001.000111/2013-64 - Autorização Nº 241/2013. A atividade consistirá na coleta de dados dos mamíferos de médio/grande porte, aves, anfíbios e répteis e também da flora nas áreas de influência da LT. Os estudos serão desenvolvidos em duas etapas: 20 dias no mês de maio e 20 dias em novembro de 2013.

Agradecemos antecipadamente a atenção dispensada por V. Sa,



André Santana Mattos

Gerente de Meio Ambiente

ATE XVI Transmissora de Energia S.A.

ATE XVI Transmissora de Energia S.A.
Av. Embaixador Abelardo Bueno, 199, 3º e 4º andar
Office Park Center
Rio de Janeiro/RJ
CEP: 22775-040
Tel.: 21-3216-3300
Fax.: 21-2421-5518

ATE XVI

ATE XVI Transmissora de Energia S.A.

De Acordo (Responsável legal pelo imóvel):

Área 2.3

Propriedade:

Fazenda Mocambo

Matrícula:

Proprietário: Eduardo da C. Rocha

RG:

CPF: 801.220.273-53

Data:

20/05/2013 Contato: edurocha12@yahoo.com.br

Obs:

89 9997 6066

ATE XVI Transmissora de Energia S.A.
Av. Embaixador Abelardo Bueno, 199, 3º e 4º andar
Office Park Center
Rio de Janeiro/RJ
CEP: 22775-040
Tel.: 21-3216-3300
Fax.: 21-2421-5518

ATE XVI

ATE XVI Transmissora de Energia S.A.

Permissão de Entrada para Estudos da Fauna e Flora

Área: 3.1

Prezado Senhor,

A ATE XVI Transmissora de Energia S.A. é a empresa responsável pela construção da Linha de Transmissão 500 kV Miracema - Sapeaçu e Subestações Associadas, que contemplarão os estados do Tocantins, Maranhão, Piauí e Bahia, com uma extensão total de cerca de 1.800 km.

Para isso, vimos mui respeitosamente solicitar à V.Sa. a permissão para que a ECOLOGY BRASIL (empresa de consultoria responsável pela elaboração do Estudo de Impacto Ambiental) possa realizar os levantamentos de fauna e flora em sua propriedade, autorizada pelo Processo IBAMA N° 02001.000111/2013-64 - Autorização N° 241/2013. A atividade consistirá na coleta de dados dos mamíferos de médio/grande porte, aves, anfíbios e répteis e também da flora nas áreas de influência da LT. Os estudos serão desenvolvidos em duas etapas: 20 dias no mês de maio e 20 dias em novembro de 2013.

Agradecemos antecipadamente a atenção dispensada por V. Sa,



André Santana Mattos

Gerente de Meio Ambiente

ATE XVI Transmissora de Energia S.A.

ATE XVI Transmissora de Energia S.A.
Av. Embaixador Abelardo Bueno, 199, 3º e 4º andar
Office Park Center
Rio de Janeiro/RJ
CEP: 22775-040
Tel.: 21-3216-3300
Fax.: 21-2421-5518


ATE XVI

ATE XVI Transmissora de Energia S.A.

De Acordo (Responsável legal pelo imóvel):

Propriedade: *Fazenda Nova Horizonte*

Matrícula:

Proprietário: 

RG: *5656442-20*

CPF:

787594125-34

Data: *11 / 06 / 2013*

Contato:

(77) 81029401

Obs:

ATE XVI Transmissora de Energia S.A.
Av. Embaixador Abelardo Bueno, 199, 3º e 4º andar
Office Park Center
Rio de Janeiro/RJ
CEP: 22775-040
Tel.: 21-3216-3300
Fax.: 21-2421-5518

ATE XVI

ATE XVI Transmissora de Energia S.A.

Permissão de Entrada para Estudos da Fauna e Flora


Área: 4.1

Prezado Senhor,

A ATE XVI Transmissora de Energia S.A. é a empresa responsável pela construção da Linha de Transmissão 500 kV Miracema - Sapeaçu e Subestações Associadas, que contemplarão os estados do Tocantins, Maranhão, Piauí e Bahia, com uma extensão total de cerca de 1.800 km.

Para isso, vimos mui respeitosamente solicitar à V.Sa. a permissão para que a ECOLOGY BRASIL (empresa de consultoria responsável pela elaboração do Estudo de Impacto Ambiental) possa realizar os levantamentos de fauna e flora em sua propriedade, autorizada pelo Processo IBAMA Nº 02001.000111/2013-64 - Autorização Nº 241/2013. A atividade consistirá na coleta de dados dos mamíferos de médio/grande porte, aves, anfíbios e répteis e também da flora nas áreas de influência da LT. Os estudos serão desenvolvidos em duas etapas: 20 dias no mês de maio e 20 dias em novembro de 2013.

Agradecemos antecipadamente a atenção dispensada por V. Sa,



André Santana Mattos

Gerente de Meio Ambiente

ATE XVI Transmissora de Energia S.A.

ATE XVI Transmissora de Energia S.A.
Av. Embaixador Abelardo Bueno, 199, 3º e 4º andar
Office Park Center
Rio de Janeiro/RJ
CEP: 22775-040
Tel.: 21-3216-3300
Fax.: 21-2421-5518

ATE XVI

ATE XVI Transmissora de Energia S.A.

De Acordo (Responsável legal pelo imóvel): AREA 4.1
Propriedade: FAZENDA BOM RETIRO - CATOLÂNDIA

Matrícula: Proprietário: MARIO LUVISA

RG: 2.246.732-8 CPF:

Data: 14 / 05 / 13 Contato: ALIA LUVISA

Obs: SOBRINHO DO DONO

(79) (9924-5625)
(49) 3232-0576
" 9137-0408

* Alter Luvisa

ATE XVI Transmissora de Energia S.A.
Av. Embaixador Abelardo Bueno, 199, 3º e 4º andar
Office Park Center
Rio de Janeiro/RJ
CEP: 22775-040
Tel.: 21-3216-3300
Fax.: 21-2421-5518

ATE XVI

ATE XVI Transmissora de Energia S.A.

Permissão de Entrada para Estudos da Fauna e Flora


Área: 4.1

Prezado Senhor,

A ATE XVI Transmissora de Energia S.A. é a empresa responsável pela construção da Linha de Transmissão 500 kV Miracema - Sapeaçu e Subestações Associadas, que contemplarão os estados do Tocantins, Maranhão, Piauí e Bahia, com uma extensão total de cerca de 1.800 km.

Para isso, vimos mui respeitosamente solicitar à V.Sa. a permissão para que a ECOLOGY BRASIL (empresa de consultoria responsável pela elaboração do Estudo de Impacto Ambiental) possa realizar os levantamentos de fauna e flora em sua propriedade, autorizada pelo Processo IBAMA Nº 02001.000111/2013-64 - Autorização Nº 241/2013. A atividade consistirá na coleta de dados dos mamíferos de médio/grande porte, aves, anfíbios e répteis e também da flora nas áreas de influência da LT. Os estudos serão desenvolvidos em duas etapas: 20 dias no mês de maio e 20 dias em novembro de 2013.

Agradecemos antecipadamente a atenção dispensada por V. Sa,



André Santana Mattos

Gerente de Meio Ambiente

ATE XVI Transmissora de Energia S.A.

ATE XVI Transmissora de Energia S.A.
Av. Embaixador Abelardo Bueno, 199, 3º e 4º andar
Office Park Center
Rio de Janeiro/RJ
CEP: 22775-040
Tel.: 21-3216-3300
Fax.: 21-2421-5518

ATE XVI

ATE XVI Transmissora de Energia S.A.

De Acordo (Responsável legal pelo imóvel): **AREA 4.1**

Propriedade: **VALE DAS ANTOZOLINHAS / VALE DO MARIMBU**

Matrícula:

Proprietário: ^{MANOEL} **GUSTAVO SOUZA ALMEIDA**

RG: **4.202.409.93** CPF: **365.093.615-15**
(SSP-DIA)

Data: **14 / 05 / 13** Contato: **(77) 9993-9352**

Obs: **OUTRO PROPRIETÁRIO DA ÁREA 4.1**

X

