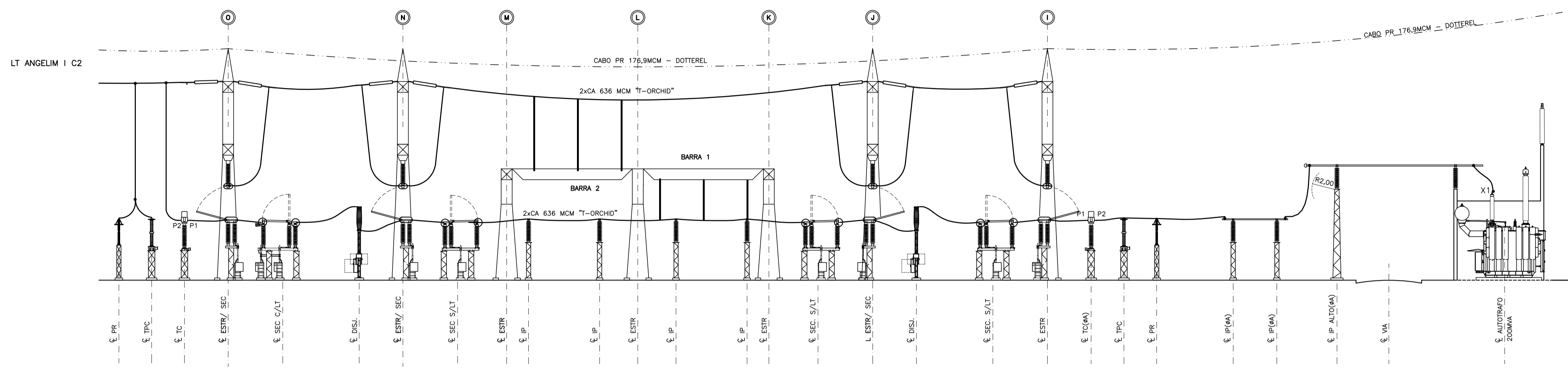


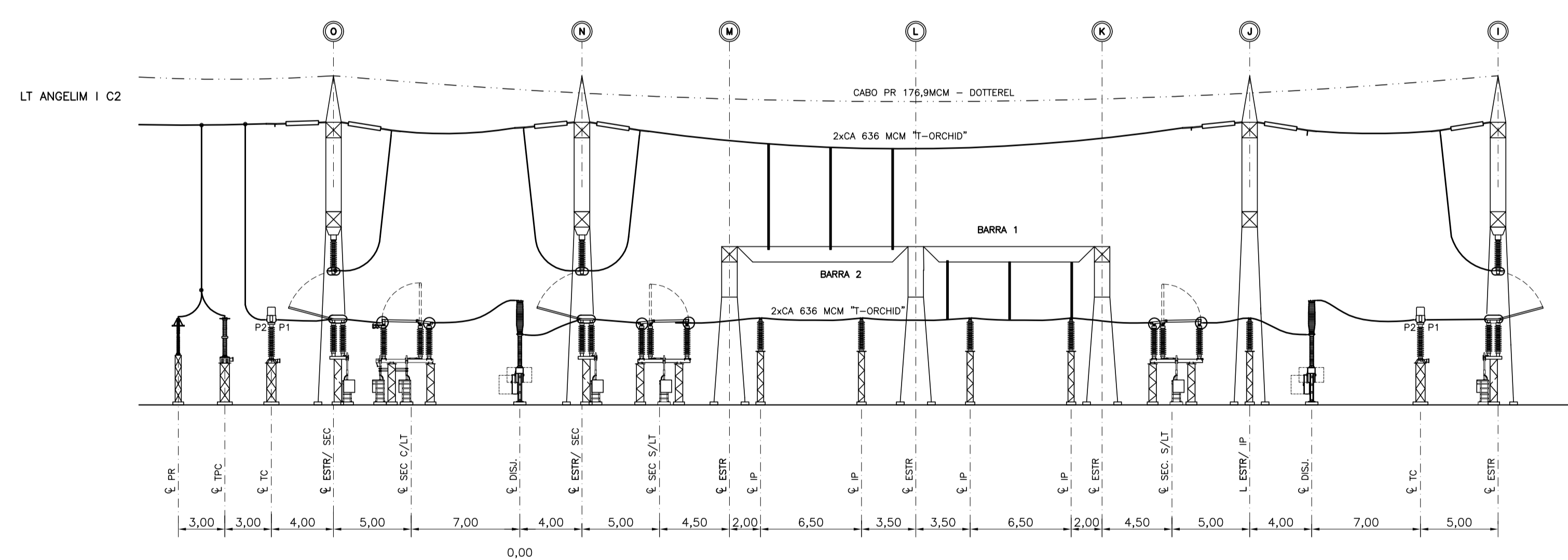
PLANTA CHAVE
SEM ESCALA

LEGENDA

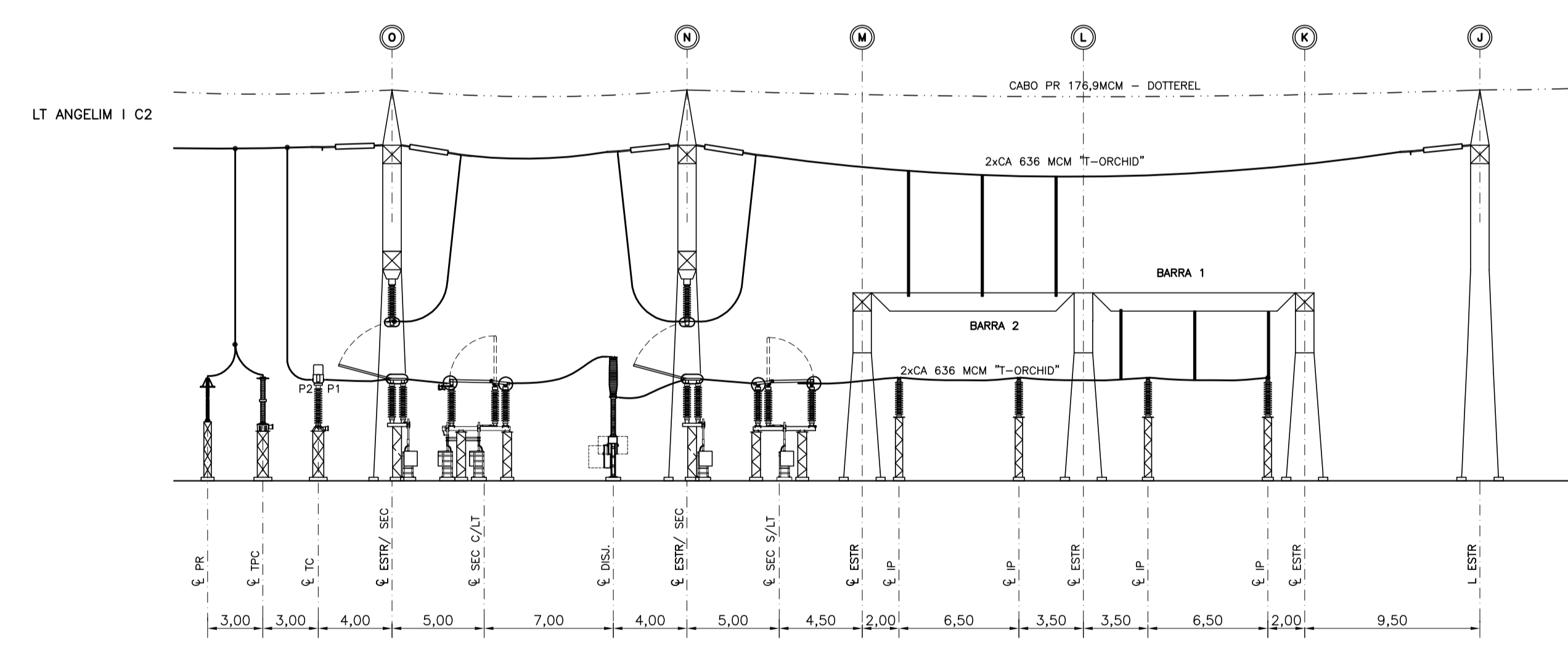
- (X) - EIXO DE REFERÊNCIA
- CABO PARA-RAIOS



CORTE F-F
ESC.: 1:250



CORTE G-G
ESC.: 1:250



CORTE H-H
ESC.: 1:250

NOTAS:
1 - DIMENSÕES EM MILÍMETRO E COTAS DE NÍVEL EM METRO.
2 - COTAS DE NÍVEL:
0,00 - TERRAPLENAGEM
+0,10 - BRITA
+0,20 - BASES DE EQUIPAMENTOS E PÓRTICO

DESENHOS DE REFERÊNCIA:
3466-GRH-38-B03-001 - DIAGRAMA UNIFILAR SIMPLIFICADO
3466-GRH-38-B03-002 - LISTA DE EQUIPAMENTOS
3466-GRH-38-B03-003 - SETOR DE 500KV - SITUAÇÃO E LOCALIZAÇÃO
3466-GRH-38-B03-004 - SETOR DE 500KV - ARRANJO FÍSICO - PLANTA

REV	LIB. PARA	DESCRIÇÃO	FEITO	VERIFICADO	PROJ. E	DATA
0	COMENTÁRIOS	EMISSÃO INICIAL				
1						

le garanhus

TRACTEBEL Engenharia

PROJETO BÁSICO
SETOR 230KV - ARRANJO FÍSICO
CORTES F-F, G-G e H-H

3466-GRH-38-B03-007

ESCALA: 1:250

REV: 0