

ÍNDICE

3.3.3.10 -	Registro Fotográfico	1/10
------------	----------------------------	------

Legendas

Figura 1 - Região de Amostragem R1.	1/10
Figura 2 - Região de Amostragem R1.	1/10
Figura 3 - Região de Amostragem R1.	1/10
Figura 4 - Região de Amostragem R1.	1/10
Figura 5 - Região de Amostragem R2.	1/10
Figura 6 - Região de Amostragem R2.	1/10
Figura 7 - Região de Amostragem R2.	2/10
Figura 8 - Região de Amostragem R2.	2/10
Figura 9 - Região de Amostragem R3.	2/10
Figura 10 - Região de Amostragem R3.	2/10
Figura 11 - Região de Amostragem R3.	2/10
Figura 12 - Região de Amostragem R3.	2/10
Figura 13 - <i>Oecomys catharinae</i> (rato-do-mato) registrado em R1.	3/10
Figura 14 - Pegada de <i>Chrysocyon brachyurus</i> (lobo-guará) registrado em R1 e R2.	3/10
Figura 15 - Pegada de <i>Cuniculus paca</i> (paca) registrada em R1, R2 e R3.	3/10
Figura 16 - Busca ativa.....	3/10
Figura 17 - <i>Callithrix penicillata</i> (mico-estrela) registrado em R1 e R2.	3/10
Figura 18 - <i>Sapajus nigritus</i> (macaco-prego) registrado em R2.	3/10
Figura 19 - Biometria do roedor <i>Akodon</i> sp. (rato-do-mato) registrado em R2 e R3.	3/10
Figura 20 - <i>Eira barbara</i> (irara) registrada por meio de armadilha fotográfica em R1 e R2.	3/10

Figura 21 - <i>Juliomys pictipes</i> (rato-do-mato) registrado em R2 e R3.	4/10
Figura 22 - Pegada de <i>Sylvilagus brasiliensis</i> (tapeti) registrado em R1, R2 e R3.	4/10
Figura 23 - <i>Alouatta guariba</i> (bugio) registrado em R1, R2 e R3.	4/10
Figura 24 - Roedores capturados na armadilha <i>pitfall</i>	4/10
Figura 25 - <i>Cerdocyon thous</i> (cachorro-do-mato) registrado por armadilha fotográfica em R1, R2 e R3.	4/10
Figura 26 - Armadilha <i>Sherman</i> colocada no sub-bosque.	4/10
Figura 27 - Pegada de <i>Leopardus wiedii</i> (gato-do-mato-grande) registrado em R3.	5/10
Figura 28 - Pegada de <i>Puma concolor</i> (onça-parda) registrada em R1, R2 e R3.	5/10
Figura 29 - Método de Lista de Mackinnon aplicado à avifauna.	5/10
Figura 30 - <i>Dysithamnus mentalis</i> (choquinha-lisa) capturado em rede de neblina em R2.	5/10
Figura 31 - Método de Ponto de Escuta aplicado à avifauna.	5/10
Figura 32 - Método de Rede de Neblina aplicado à avifauna.	5/10
Figura 33 - <i>Colibri serrirostris</i> (beija-flor-de-orelha-violeta) registrado em R1.	6/10
Figura 34 - <i>Cypseloides senex</i> (taperuçu-velho) registrado em R1.	6/10
Figura 35 - <i>Glaucidium brasilianum</i> (caburé) registrado em R1.	6/10
Figura 36 - <i>Galbula ruficauda</i> (ariramba-de-cauda-ruiva) registrado em R1 e R2.	6/10
Figura 37 - <i>Campephilus robustus</i> (pica-pau-rei) registrado em R2 e R3.	6/10
Figura 38 - <i>Lanio cuculatus</i> (tico-tico-rei) registrado em R1, R2 e R3.	6/10
Figura 39 - <i>Zonotrichia capensis</i> (tico-tico) registrado em R1, R2 e R3.	7/10
Figura 40 - <i>Malacoptila striata</i> (barbudo-rajado) registrado em R3.	7/10
Figura 41 - <i>Arremon flavirostris</i> (tico-tico-de-bico-amarelo) registrado em R2.	7/10

Figura 42 - <i>Eupetomena macroura</i> (beija-flor-tesoura) registrado em R1.	7/10
Figura 43 - <i>Chiroxiphia caudata</i> (tangará) registrado em R2 e R3.	7/10
Figura 44 - Fêmea de <i>Antilophia galeata</i> (soldadinho) registrado em R1 e R2.	7/10
Figura 45 - <i>Ictinia plumbea</i> (sovi) registrado em R1 e R3.	8/10
Figura 46 - <i>Synallaxis spixi</i> (joão-teneném) registrado em R2 e R3.	8/10
Figura 47 - <i>Tangara cayana</i> (saíra-amarela) registrado em R1, R2 e R3.	8/10
Figura 48 - <i>Conopophaga lineata</i> (chupa-dente) registrado em R1, R2 e R3.	8/10
Figura 49 - <i>Chiasmocleis albopunctata</i> registrada em R1.	8/10
Figura 50 - <i>Cercosaura ocellata</i> registrado em R1.	8/10
Figura 51 - <i>Physalaemus nattereri</i> registrada em R1.	9/10
Figura 52 - <i>Bothrops moojeni</i> registrado em R1.	9/10
Figura 53 - <i>Hypsiboas albopunctatus</i> registrada em R1.	9/10
Figura 54 - <i>Hypsiboas faber</i> registrada em R1 e R2.	9/10
Figura 55 - <i>Crotalus durissus</i> (cascavel) registrada em R2.	9/10
Figura 56 - <i>Odontophrynus cultripes</i> registrado em R1 e R2.	9/10
Figura 57 - <i>Enyalius perditus</i> (cascavel) registrado em R2 e R3.	10/10
Figura 58 - <i>Leptodactylus mystaceus</i> registrado em R2.	10/10
Figura 59 - <i>Rhinella ornata</i> registrada em R3.	10/10
Figura 60 - <i>Enyalius perditus</i> registrado em R2 e R3.	10/10
Figura 61 - <i>Procerathophrys boiei</i> registrado em R3.	10/10
Figura 62 - <i>Haddeadus binotatus</i> registrado em R3.	10/10

3.3.3.10 - Registro Fotográfico



Figura 1 - Região de Amostragem R1.



Figura 2 - Região de Amostragem R1.



Figura 3 - Região de Amostragem R1.



Figura 4 - Região de Amostragem R1.



Figura 5 - Região de Amostragem R2.



Figura 6 - Região de Amostragem R2.



Figura 7 - Região de Amostragem R2.



Figura 8 - Região de Amostragem R2.



Figura 9 - Região de Amostragem R3.



Figura 10 - Região de Amostragem R3.



Figura 11 - Região de Amostragem R3.



Figura 12 - Região de Amostragem R3.



Figura 13 - *Oecomys catharinae* (rato-do-mato) registrado em R1.



Figura 14 - Pegada de *Chrysocyon brachyurus* (lobo-guará) registrado em R1 e R2.



Figura 15 - Pegada de *Cuniculus paca* (paca) registrada em R1, R2 e R3.



Figura 16 - Busca ativa




Figura 17 - *Callithrix penicillata* (mico-estrela) registrado em R1 e R2.



Figura 18 - *Sapajus nigritus* (macaco-prego) registrado em R2.



Figura 19 - Biometria do roedor *Akodon* sp. (rato-do-mato) registrado em R2 e R3.



Figura 20 - *Eira barbara* (irara) registrada por meio de armadilha fotográfica em R1 e R2.



Figura 21 - *Juliomys pictipes* (rato-do-mato) registrado em R2 e R3.



Figura 22 - Pegada de *Sylvilagus brasiliensis* (tapeti) registrado em R1, R2 e R3.




Figura 23 - *Alouatta guariba* (bugio) registrado em R1, R2 e R3.



Figura 24 - Roedores capturados na armadilha *pitfall*.



Figura 25 - *Cercdocyon thous* (cachorro-do-mato) registrado por armadilha fotográfica em R1, R2 e R3.



Figura 26 - Armadilha *Sherman* colocada no sub-bosque.



Figura 27 - Pegada de *Leopardus wiedii* (gato-do-mato-grande) registrado em R3.



Figura 28 - Pegada de *Puma concolor* (onça-parda) registrada em R1, R2 e R3.



Figura 29 - Método de Lista de Mackinnon aplicado à avifauna.

Figura 30 - *Dysithamnus mentalis* (choquinha-lisa) capturado em rede de neblina em R2.



Figura 31 - Método de Ponto de Escuta aplicado à avifauna.




Figura 32 - Método de Rede de Neblina aplicado à avifauna.



Figura 33 - *Colibri serrirostris* (beija-flor-de-orelha-violeta) registrado em R1.



Figura 34 - *Cypseloides senex* (taperçu-velho) registrado em R1.



Figura 35 - *Glaucidium brasilianum* (caburé) registrado em R1.



Figura 36 - *Galbula ruficauda* (ariramba-de-cauda-ruiva) registrado em R1 e R2.



Figura 37 - *Campephilus robustus* (pica-pau-rei) registrado em R2 e R3.



Figura 38 - *Lanio cuculatus* (tico-tico-rei) registrado em R1, R2 e R3.



Figura 39 - *Zonotrichia capensis*
(tico-tico) registrado em R1, R2 e R3.



Figura 40 - *Malacoptila striata*
(barbudo-rajado) registrado em R3.



Figura 41 - *Arremon flavirostris* (tico-tico-de-bico-amarelo) registrado em R2.



Figura 42 - *Eupetomena macroura*
(beija-flor-tesoura) registrado em R1.



Figura 43 - *Chiroxiphia caudata*
(tangará) registrado em R2 e R3.



Figura 44 - Fêmea de *Antilophia galeata*
(soldadinho) registrado em R1 e R2.



Figura 45 - *Ictinia plumbea* (sovi) registrado em R1 e R3.



Figura 46 - *Synallaxis spixi* (joão-teneném) registrado em R2 e R3.



Figura 47 - *Tangara cayana* (saíra-amarela) registrado em R1, R2 e R3.




Figura 48 - *Conopophaga lineata* (chupa-dente) registrado em R1, R2 e R3.



Figura 49 - *Chiasmocleis albopunctata* registrada em R1.



Figura 50 - *Cercosaura ocellata* registrado em R1.



Figura 51 - *Physalaemus nattereri* registrada em R1.



Figura 52 - *Bothrops moojeni* registrado em R1.



Figura 53 - *Hypsiboas albopunctatus* registrada em R1.



Figura 54 - *Hypsiboas faber* registrada em R1 e R2.



Figura 55 - *Crotalus durissus* (cascavel) registrada em R2.



Figura 56 - *Odontophrynus cultripes* registrado em R1 e R2.



Figura 57 - *Enyalius perditus* (cascavel) registrado em R2 e R3.



Figura 58 - *Leptodactylus mystaceus* registrado em R2.



Figura 59 - *Rhinella ornata* registrada em R3.



Figura 60 - *Enyalius perditus* registrado em R2 e R3.



Figura 61 - *Procerathophrys boiei* registrado em R3.



Figura 62 - *Haddeadus binotatus* registrado em R3.