

CARACTERIZAÇÃO:

QUADRO 14.1.3/03B
EIA DA UHE TIJUCO ALTO
MATRIZ DE AVALIAÇÃO DE IMPACTOS DO MEIO
SOCIOECONÔMICO (cont.)

IMPACTOS




IMPACTOS	LOCALIZAÇÃO	FASE	CLASSIFICAÇÃO								MAGNITUDE
			NATUREZA	TIPO	DURAÇÃO	ESPACIALIZAÇÃO	REVERSIBILIDADE	TEMPORALIDADE	OCORRÊNCIA	IMPORTÂNCIA	
Aumento da Incidência de Doenças Infecto-Contagiosas, Parasitárias e Avitaminoses	ADA	I/O	N	I	T	L	R	M	P		não mensurável
Risco de ocorrência de doenças transmitidas por vetores dado a presença de trabalhadores oriundos de áreas endêmicas ou pela exposição de pessoas susceptíveis à doenças locais	ADA	I	N	I	T	L	R	M	C		não mensurável
Aumento do risco de transmissão de dengue e febre amarela pela presença de vetores	AID/ADA	I	N	I	T	L	R	M	P		não mensurável
Situação de incômodo gerado pelo contato com elevada densidade populacional de mosquitos do gênero Ochlerotatus, Mansonia e Coquillettidia no período mais quente do ano	ADA	I	N	I	T	L	R	M	P		não mensurável
Aumento do risco de surto de Leishmaniose Tegumentar Americana entre os trabalhadores	ADA/AID	I	N	I	T	L	R	M	P		não mensurável
Invasão de ambientes artificiais por insetos e animais silvestres de importância sanitária e aumento do risco de transmissão de agentes patogênicos ao homem e de acidentes com animais peçonhentos na supressão da vegetação pela formação do reservatório	ADA/AID	I	N	I	T	L	R	M	P		não mensurável
Ocorrência de Acidentes de Trabalho e de Doenças Ocupacionais	AID - canteiro de Obras	I	N	D	T	L	R	I	C		
Destruição de sítios arqueológicos superficiais e sub-superficiais localizados no canteiro de obras, no eixo da barragem, áreas de empréstimo, bota-foras, etc	ADA/AID	I	N	D	P	L	I	I	C		Médio
Remoção da cobertura vegetal, ocasionando a exposição e destruição de sítios arqueológicos (Desmatamento e destoca)	ADA	I	N	D	P	L	I	I	C		Alto
Destruição de sítios arqueológicos superficiais e sub-superficiais em consequência da relocação de infra-estruturas	ADA E AID	I	N	D	P	L	I	I	P		Médio
Submersão de sítios arqueológicos localizados na área do reservatório	ADA	I/O	N	D	P	L	R	I	C		Alto
Erosão e sedimentação de vestígios arqueológicos situados nas margens do reservatório	ADA E AID	I/O	N	D	P	L	R	M	P		Médio
Destruição e exposição de sítios arqueológicos, situados no entorno do reservatório, pela sua utilização para usos múltiplos	AID	O	N	D	P	D	I	M	P		Médio
Destruição de sítios arqueológicos superficiais e sub-superficiais pela implantação da linha de transmissão	ADA E AID	I	N	D	P	L	I	I	P		Alto
Soterramento de sítios arqueológicos	ADA	I	N	D	P	L	R	I	C		Médio

MEDIDA

MEDIDA	CARACTERÍSTICA	EFICIÊNCIA	RESPONSABILIDADE
Comunicação e apoio social; proteção individual para trabalhadores das obras	PRE		Empreendedor e prefeituras municipais
Triagem de trabalhadores provenientes de áreas maláricas, para exame laboratorial, ou de áreas de transmissão de agentes virais com dengue e febre amarela, para vigilância sobre casos suspeitos com febre. Vigilância de casos suspeitos.	PRE		Empreendedor e órgão de saúde
Controle dos criadouros através de manejo ambiental e com Emprego de larvicida, vacinação contra febre amarela	PRE		Empreendedor e órgão de saúde
Proteção individual, uso de repelentes, evitar exposição nos períodos crepusculares e pós crepuscular, bem como, telagem de portas e janelas de alojamento e refeitório	PRE		Empreendedor
Proteção individual, uso de repelentes e evitar exposição no interior ou proximidade de matas no período noturno	PRE		Empreendedor
Vigilância de casos suspeitos e orientação à população local	PRE		Empreendedor e Órgão de saúde
Comunicação e apoio social e qualificação profissional	PRE		Empreendedor
Programa de resgate arqueológico	PRE		Empreendedor
Programa de resgate arqueológico	PRE		Empreendedor
Programa de resgate arqueológico	PRE		Empreendedor
Programa de resgate arqueológico	PRE		Empreendedor
Programa de resgate arqueológico	PRE		Empreendedor
Programa de resgate arqueológico	COM		Empreendedor
Programa de resgate arqueológico	COM		Empreendedor
Programa de resgate arqueológico	PRE		Empreendedor
Programa de resgate arqueológico	PRE		Empreendedor

LEGENDA

FASE: **P** : pré-operação **I** : implantação **O** : operação
 NATUREZA: **P** : positivo **N** : negativo
 TIPO: **D** : direto **I** : indireto
 DURAÇÃO: **P** : permanente **T** : temporário
 ESPACIALIZAÇÃO: **L** : localizado **D** : disperso
 REVERSIBILIDADE: **R** : reversível **I** : irreversível
 TEMPORALIDADE: **I** : imediata **M** : médio/longo prazo
 OCORRÊNCIA: **C** : certa **P** : provável **I** : improvável

IMPORTÂNCIA/EFICIÊNCIA:  : alta
 : média
 : baixa

CARACTERÍSTICAS: **PRE** : preventiva
COR : corretiva
POT : potencializadora
COM : compensatória