




LEGENDA

-  Rios
-  Estradas
-  Limites Estaduais

Localização da Área de Interesse nos Estados de SP e PR



Escala: 1:10.000

Fonte: CNEC Engenharia S.A., 2005



EIA RIMA - UHE TIJUCO ALTO

Figura 4.2/01
Localização das Obras