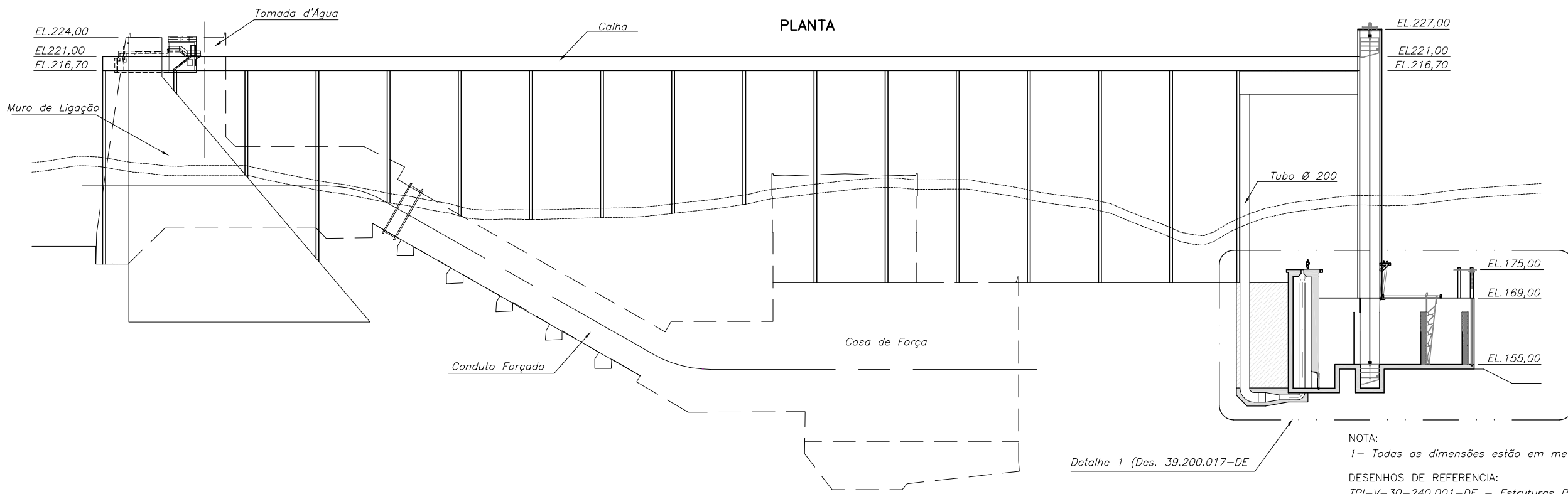
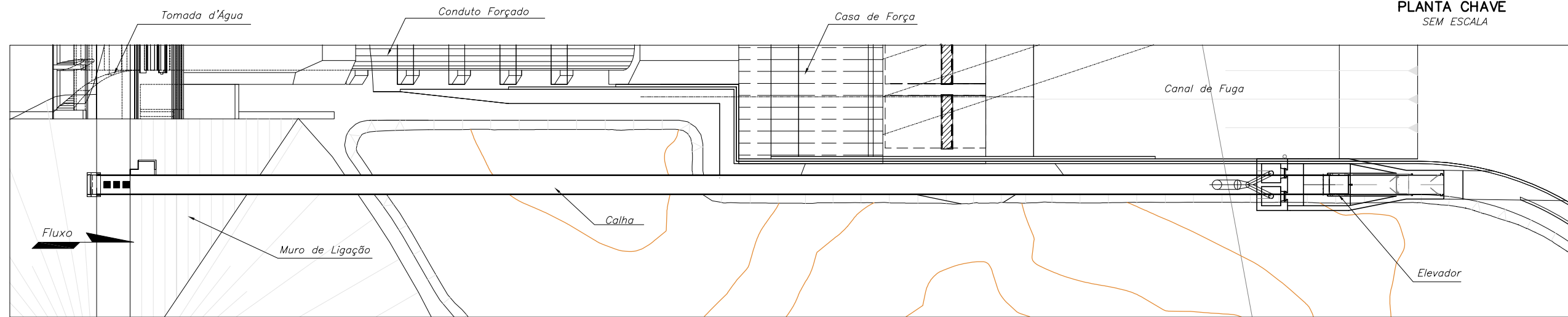


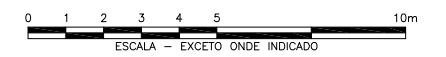
PLANTA CHAVE
SEM ESCALA



PERFIL LONGITUDINAL

NOTA:
1- Todas as dimensões estão em metro, exceto onde indicado.

DESENHOS DE REFERENCIA:
TPI-V-30-240.001-DE - Estruturas Principais - Arranjo Geral - Planta
TPI-V-39-200.017-DE - Arranjo Geral - Seção
TPI-V-39-200.018-DE - Arranjo Geral - Planta



DISTR.	TOTAL
UNDE/TIPO	
Grado	
DISTRIBUIÇÃO AUTOMÁTICA DE CÓPIAS	

c					
b					
a					
ALTERAÇÕES					
FEITO	CONFERIDO	COORDENADOR	APROV. GE	DATA	

<p>Empresa de Pesquisa Energética</p>		PROJ. CRA DES. FBA CONF. CRA	UHE TELES PIRES SISTEMA DE TRANSPOSIÇÃO DE PEIXES ARRANJO GERAL PLANTA E PERFIL	Figura 5.8-1 Nº TPI-V 39-200.016-DE Rev. R0
		VISTO SDS COORDENADOR DE ÁREA APROV. MMSC GERENTE DO PROJETO DATA MAIO/2.009	FOLHA ARG.	