

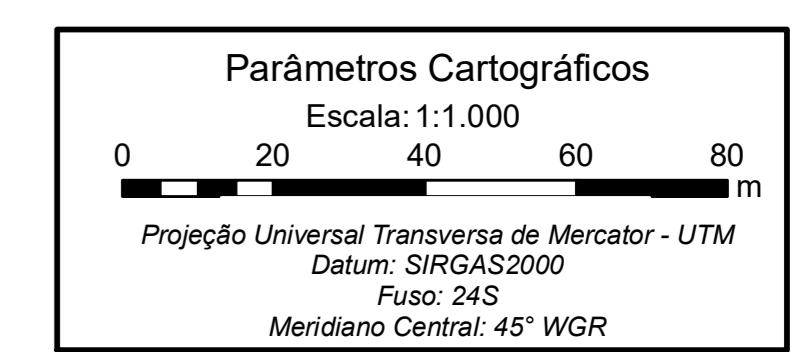
Legenda



-  Área em recuperação 03
-  Lago de Sobradinho

Vegetação Nativa

-  Solo Exposto
-  Vegetação Nativa

Área 03		
Tipologia	Área (ha)	Percentual (%)
Vegetação Nativa	3,03	75,75
Solo Exposto	0,97	24,25
Total	4	100



	Cliente: COMPANHIA HIDRO ELÉTRICA DO SÃO FRANCISCO - CHESF	Local: RECIFE	UF: PE
Projeto: Serviço de Manutenção do Programa de Recuperação das Áreas Degradadas no Entorno da Usina Hidrelétrica de Sobradinho.			
Título: Anexo VIII - Mapa Vegetação da Área Degradada Área 03			
	Elaborado por: ENGR. AGR. LAURI J. MARTINI CREA Nº 161202/RS		
Revisado por: ROMELITO REGGINATO		Revisado por: ENGR. AGR. JORGE VIDAL	