



Foto 01: Abertura do Curso de Capacitação de Professores para Elaboração de Projetos Pedagógicos Vinculados à Educação Ambiental no município de Alta Floresta.



Foto 02: Primeiro dia de realização do Curso de Capacitação de Professores para Elaboração de Projetos Pedagógicos Vinculados à Educação Ambiental no município de Alta Floresta (período vespertino).



Foto 03: Primeiro dia de realização do Curso de Capacitação de Professores para Elaboração de Projetos Pedagógicos Vinculados à Educação Ambiental no município de Alta Floresta (período noturno).



Foto 04: Dinâmica do Boneco realizada no primeiro dia do Curso de Capacitação de Professores para Elaboração de Projetos Pedagógicos Vinculados à Educação Ambiental no município de Alta Floresta (período vespertino).



Foto 05: Dinâmica do Boneco realizada no primeiro dia do Curso de Capacitação de Professores para Elaboração de Projetos Pedagógicos Vinculados à Educação Ambiental no município de Alta Floresta (período noturno).



Foto 06: Segundo dia de realização do Curso de Capacitação de Professores para Elaboração de Projetos Pedagógicos Vinculados à Educação Ambiental no município de Alta Floresta (período vespertino).



Foto 07: Segundo dia de realização do Curso de Capacitação de Professores para Elaboração de Projetos Pedagógicos Vinculados à Educação Ambiental no município de Alta Floresta (período noturno).



Foto 08: Terceiro dia de realização do Curso de Capacitação de Professores para Elaboração de Projetos Pedagógicos Vinculados à Educação Ambiental em Alta Floresta - Elaboração de Projetos Pedagógicos em grupos (período vespertino).



Foto 09: Terceiro dia de realização do Curso de Capacitação de Professores para Elaboração de Projetos Pedagógicos Vinculados à Educação Ambiental em Alta Floresta - Elaboração de Projetos Pedagógicos em grupos (período noturno).



Foto 10: Quarto dia de realização do Curso de Capacitação de Professores para Elaboração de Projetos Pedagógicos Vinculados à Educação Ambiental em Alta Floresta – Apresentação dos Projetos Pedagógicos (período vespertino).



Foto 11: Quarto dia de realização do Curso de Capacitação de Professores para Elaboração de Projetos Pedagógicos Vinculados à Educação Ambiental em Alta Floresta – Apresentação dos Projetos Pedagógicos (período noturno).



Foto 12: Retirada de material e assinatura da lista de presença do Curso de Capacitação para Multiplicadores em Educação Ambiental em Alta Floresta.



Foto 13: Primeiro dia de realização do Curso de Capacitação para Multiplicadores em Educação Ambiental no município de Alta Floresta.



Foto 14: Segundo dia de realização do Curso de Capacitação para Multiplicadores em Educação Ambiental no município de Alta Floresta.



Foto 15: Realização da atividade “Serviços Ecossistêmicos” no segundo dia do Curso de Capacitação para Multiplicadores em Educação Ambiental no município de Alta Floresta.



Foto 16: Apresentação dos resultados da atividade “Serviços Ecossistêmicos” no segundo dia do Curso de Capacitação para Multiplicadores em Educação Ambiental no município de Alta Floresta.



Foto 17: Resultado do grupo Preto da atividade “Serviços Ecossistêmicos” no segundo dia do Curso de Capacitação para Multiplicadores em Educação Ambiental no município de Alta Floresta.



Foto 18: Resultado do grupo Roxo da atividade “Serviços Ecossistêmicos” no segundo dia do Curso de Capacitação para Multiplicadores em Educação Ambiental no município de Alta Floresta.



Foto 19: Resultado do grupo Verde da atividade “Serviços Eossistêmicos” no segundo dia do Curso de Capacitação para Multiplicadores em Educação Ambiental no município de Alta Floresta.



Foto 20: Resultado do grupo Vermelho da atividade “Serviços Eossistêmicos” no segundo dia do Curso de Capacitação para Multiplicadores em Educação Ambiental no município de Alta Floresta.



Foto 21: Resultado do grupo Amarelo da atividade “Serviços Eossistêmicos” no segundo dia do Curso de Capacitação para Multiplicadores em Educação Ambiental no município de Alta Floresta.



Foto 22: Resultado do grupo Laranja da atividade “Serviços Eossistêmicos” no segundo dia do Curso de Capacitação para Multiplicadores em Educação Ambiental no município de Alta Floresta.



Foto 23: Resultado do grupo Azul da atividade “Serviços Eossistêmicos” no segundo dia do Curso de Capacitação para Multiplicadores em Educação Ambiental no município de Alta Floresta.



Foto 24: Realização da atividade “SNUC” no segundo dia do Curso de Capacitação para Multiplicadores em Educação Ambiental no município de Alta Floresta.



Foto 25: Apresentação dos resultados da atividade “SNUC” no segundo dia do Curso de Capacitação para Multiplicadores em Educação Ambiental no município de Alta Floresta.




Foto 26: Resultado do grupo Amarelo da atividade “SNUC” no segundo dia do Curso de Capacitação para Multiplicadores em Educação Ambiental no município de Alta Floresta.



Foto 27: Resultado do grupo Laranja da atividade “SNUC” no segundo dia do Curso de Capacitação para Multiplicadores em Educação Ambiental no município de Alta Floresta.




Foto 28: Resultado do grupo Roxo da atividade “SNUC” no segundo dia do Curso de Capacitação para Multiplicadores em Educação Ambiental no município de Alta Floresta.




Foto 29: Resultado do grupo Preto da atividade “SNUC” no segundo dia do Curso de Capacitação para Multiplicadores em Educação Ambiental no município de Alta Floresta.

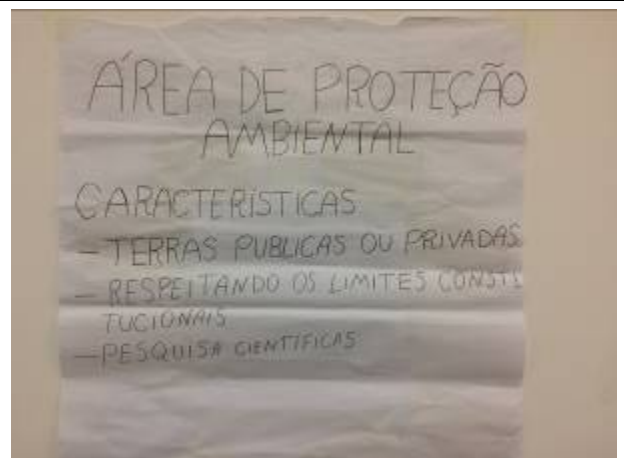


Foto 30: Resultado do grupo Vermelho da atividade “SNUC” no segundo dia do Curso de Capacitação para Multiplicadores em Educação Ambiental no município de Alta Floresta.




Foto 31: Resultado do grupo Azul da atividade “SNUC” no segundo dia do Curso de Capacitação para Multiplicadores em Educação Ambiental no município de Alta Floresta.




Foto 32: Resultado do grupo Verde da atividade “SNUC” no segundo dia do Curso de Capacitação para Multiplicadores em Educação Ambiental no município de Alta Floresta.



Foto 33: Terceiro dia de realização do Curso de Capacitação para Multiplicadores em Educação Ambiental no município de Alta Floresta.



Foto 34: Realização do Debate sobre as penalidades descritas na Lei de Crimes Ambientais, realizado no terceiro dia do Curso de Capacitação para Multiplicadores em Educação Ambiental no município de Alta Floresta.



Foto 35: Quarto dia de realização do Curso de Capacitação para Multiplicadores em Educação Ambiental no município de Alta Floresta.



Foto 36: Realização da atividade “Projetos de Educação Ambiental” no quarto dia do Curso de Capacitação para Multiplicadores em Educação Ambiental no município de Alta Floresta.



Foto 37: Apresentação da atividade “Projetos de Educação Ambiental” no quarto dia do Curso de Capacitação para Multiplicadores em Educação Ambiental no município de Alta Floresta.




Foto 38: Resultado do grupo Preto da atividade “Projeto de Educação Ambiental” no quarto dia do Curso de Capacitação para Multiplicadores em Educação Ambiental no município de Alta Floresta.




Foto 39: Resultado do grupo Amarelo da atividade “Projeto de Educação Ambiental” no quarto dia do Curso de Capacitação para Multiplicadores em Educação Ambiental no município de Alta Floresta.




Foto 40: Resultado do grupo Vermelho da atividade “Projeto de Educação Ambiental” no quarto dia do Curso de Capacitação para Multiplicadores em Educação Ambiental no município de Alta Floresta.




Foto 41: Resultado do grupo Roxo da atividade “Projeto de Educação Ambiental” no quarto dia do Curso de Capacitação para Multiplicadores em Educação Ambiental no município de Alta Floresta.




Foto 42: Resultado do grupo Laranja da atividade “Projeto de Educação Ambiental” no quarto dia do Curso de Capacitação para Multiplicadores em Educação Ambiental no município de Alta Floresta.




Foto 43: Resultado do grupo Verde da atividade “Projeto de Educação Ambiental” no quarto dia do Curso de Capacitação para Multiplicadores em Educação Ambiental no município de Alta Floresta.




Foto 44: Resultado do grupo Azul da atividade “Projeto de Educação Ambiental” no quarto dia do Curso de Capacitação para Multiplicadores em Educação Ambiental no município de Alta Floresta.



Foto 45: Participação em Evento: Festa Junina da Gleba São Benedito 2016.



Foto 46: Espaço para realização das atividades relacionadas ao Consumo Consciente de Água com as crianças.



Foto 47: Jogo de tabuleiro “Amigo do Planeta - Usando a Água com Responsabilidade” com as crianças que participaram da festa Junina da Gleba São Benedito.



Foto 48: Jogo de tabuleiro “Amigo do Planeta - Usando a Água com Responsabilidade” com as crianças que participaram da festa Junina da Gleba São Benedito.



Foto 49: Atividade de pintura de desenhos com a temática de Consumo Consciente de Água na festa Junina da Gleba São Benedito.



Foto 50: Atividade de pintura de desenhos com a temática de Consumo Consciente de Água na festa Junina da Gleba São Benedito.



Foto 51: Realização da Campanha de Conscientização “Prevenindo a Proliferação de Insetos” na Escola Estadual Mário Corrêa, município de Paranaíta.



Foto 52: Fixação de cartaz educativo nos corredores da Escola Estadual Mário Corrêa, durante a Campanha de Conscientização “Prevenindo a Proliferação de Insetos” em Paranaíta.



Foto 53: Realização da Campanha de Conscientização “Prevenindo a Proliferação de Insetos” na Escola Estadual João Paulo II, município de Paranaíta.



Foto 54: Fixação de cartaz educativo nos corredores da Escola Estadual João Paulo II, durante a Campanha de Conscientização “Prevenindo a Proliferação de Insetos” em Paranaíta.



Foto 55: Realização da Campanha de Conscientização “Prevenindo a Proliferação de Insetos” na Escola Municipal Juscelino Kubitchek, município de Paranaíba.

Foto 56: Realização da Campanha de Conscientização “Prevenindo a Proliferação de Insetos” na Escola Municipal Getúlio Vargas B, município de Jacareacanga (Gleba São Benedito).



Foto 57: Fixação de cartaz educativo na Escola Municipal Getúlio Vargas B, durante a Campanha de Conscientização “Prevenindo a Proliferação de Insetos” em Jacareacanga (Gleba São Benedito).

Foto 58: Realização da Campanha de Conscientização “Prevenindo a Proliferação de Insetos” na Pousada Thaimaçu.



Foto 59: Realização da Campanha de Conscientização “Prevenindo a Proliferação de Insetos” na Pousada Mantega.

Foto 60: Fixação de cartaz educativo na Câmara Municipal de Paranaíba, durante a Campanha de Conscientização “Prevenindo a Proliferação de Insetos”.



Foto 61: Fixação de cartaz educativo nos comércios de grande fluxo de pessoas, durante a Campanha de Conscientização “Prevenindo a Proliferação de Insetos” no município de Paranaíta.



Foto 62: Realização da Campanha de Conscientização “Prevenindo a Proliferação de Insetos” nos comércios de Paranaíta.



Foto 63: Realização da Campanha de Conscientização “Prevenindo a Proliferação de Insetos” na Balsa do Cajueiro, rio Teles Pires.



Foto 64: Banner fixado na Balsa do Cajueiro durante a da Campanha de Conscientização “Prevenindo a Proliferação de Insetos”.



Foto 65: Realização da Campanha de Conscientização “Prevenindo a Proliferação de Insetos” com os moradores da Gleba São Benedito (Jacareacanga).



Foto 66: Realização da Campanha de Conscientização “Prevenindo a Proliferação de Insetos” com os moradores da Gleba São Benedito (Jacareacanga).



Foto 67: Realização da Campanha de Conscientização “Prevenindo a Proliferação de Insetos” com os moradores da Gleba São Benedito (Jacareacanga).



Foto 68: Realização do “Natal Ecológico” com os alunos da Escola Estadual Mário Corrêa em Paranaíta.



Foto 69: Realização do “Natal Ecológico” com os alunos da Escola Estadual Mário Corrêa em Paranaíta.



Foto 70: Realização do “Natal Ecológico” com os alunos da Escola Estadual Mário Corrêa em Paranaíta.



Foto 71: Realização do “Natal Ecológico” com os alunos da Escola Estadual Mário Corrêa em Paranaíta.



Foto 72: Modelo de guirlanda confeccionada pelos alunos da Escola Estadual Mário Corrêa no “Natal Ecológico”.



Foto 73: Realização da Campanha de Conscientização “Mostra de Ecofilmes – tema Água” em Paranaíta – Filme: O Livro de Eli.



Foto 74: Realização da Campanha de Conscientização “Mostra de Ecofilmes – tema Água” na Gleba São Benedito – Filme Infantil: Rango.



Foto 75: Realização da Campanha de Conscientização “Mostra de Ecofilmes – tema Água” em Paranaíta – Filme: Acquária.



Foto 76: Realização da Campanha de Conscientização “Segurança Alimentar e Nutricional – Conceitos e Práticas”, na comunidade Nossa Terra Nossa Gente, no município de Paranaíta.



Foto 77: Realização da Campanha de Conscientização “Segurança Alimentar e Nutricional – Conceitos e Práticas”, na Balsa do Cajueiro, rio Teles Pires.



Foto 78: Realização da Campanha de Conscientização “Segurança Alimentar e Nutricional – Conceitos e Práticas”, na Escola Municipal Getúlio Vargas B, na Gleba São Benedito.



Foto 79: Realização da Campanha de Conscientização “Segurança Alimentar e Nutricional – Conceitos e Práticas”, na Gleba São Benedito.



Foto 80: Realização da Campanha de Conscientização “Segurança Alimentar e Nutricional – Conceitos e Práticas”, na Gleba São Benedito.



Foto 81: Realização da Campanha de Conscientização “Segurança Alimentar e Nutricional – Conceitos e Práticas”, na Gleba São Benedito.



Foto 82: Realização da Campanha de Conscientização “Segurança Alimentar e Nutricional – Conceitos e Práticas”, na Gleba São Benedito.



Foto 83: Realização da Campanha de Conscientização “Segurança Alimentar e Nutricional – Conceitos e Práticas”, na Gleba São Benedito.



Foto 84: Realização da Campanha de Conscientização “Segurança Alimentar e Nutricional – Conceitos e Práticas”, na Gleba São Benedito.