

RELATÓRIO FINAL

USO INTERNO

BENEFICIAMENTO SERRARIA



Wesley Mairos Barella
Engenheiro Florestal
Consórcio Constran-UTC
UHE-São Manoel



Gustavo Matos Moreira
Gerente de Meio Ambiente
Consórcio Constran-UTC
UHE-São Manoel

2016

Uso Interno – Beneficiamento Serraria

Considerando a definição e a necessidade de uso interno da madeira, bem como os entendimentos mantidos com o IBAMA no decorrer da execução do presente Projeto, os materiais lenhosos gerados na supressão foram objeto de aproveitamento por diversos atores, envolvidos na implantação da UHE São Manoel, com anuência e registro da informação por parte do empreendedor, a saber:

O uso interno praticado destinou a madeira basicamente para os seguintes fins:

- Divisórias nos pátios de ferro;
- Formas
- Dormentes para apoio de peças da hidromecânica
- Áreas de vivência;
- Carpintaria;
- Cercas (pátios, ETA, canteiro construtivo, torre, escritório);
- Construção de baias de resíduos;
- Escoramento de ferragens;
- Proteção e sinalização viária
- Humanização de canteiro;
- Dormentes para apoio de peças da obra;
- Paliçadas para britadores;
- Casa de força;
- Construção e armazenagem de materiais e etc.

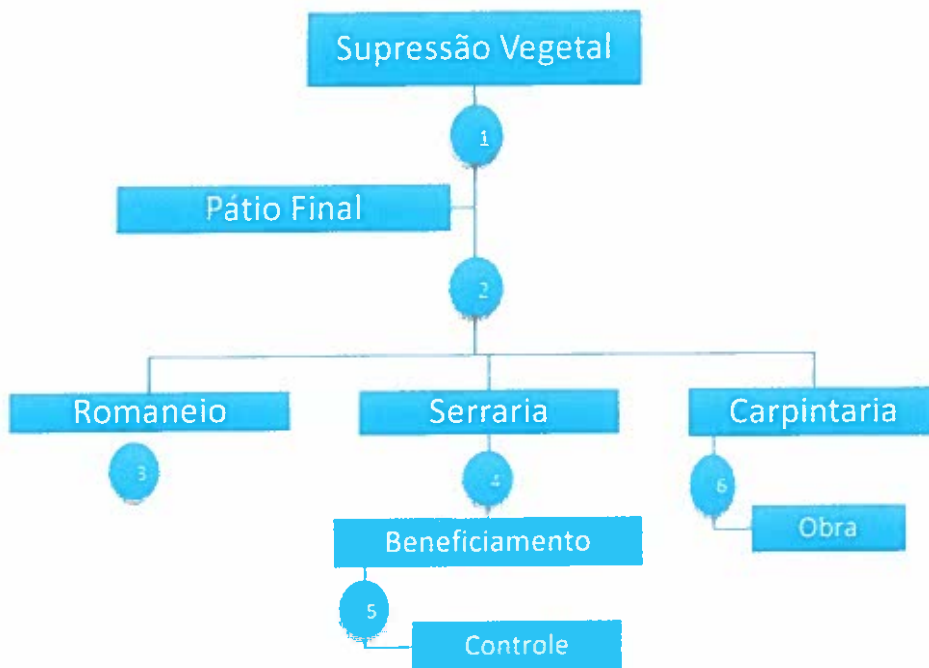
Este relatório apresenta os dados consolidados oriundos do processo de desdobramento das toras beneficiadas na serraria do canteiro de obras da UHE São Manoel.

Fluxo de Uso da Madeira Serrada

Esse fluxo trata da produção da madeira serrada e seu uso interno.

Nesse fluxo se enquadram todos os produtos brutos (tora protegida, tora comercial, fitomassa lenhosa e material aproveitável para fins industriais) que sejam utilizados no processamento dentro do Circuito Interno.

Inclui-se nesse fluxo a movimentação interna de fitomassa lenhosa e materiais aproveitáveis para fins industriais na construção civil.



Detalhamento do Fluxograma

PASSO	DESCRIÇÃO	CONTROLE
1,2,3	Transporte da Supressão para o Pátio	FR-SGA-MA-037
4	Produção de Madeira Serrada	FR-SGA-MA-030
5	Controle de Volume Beneficiado	FR-SGA-MA-021
6	Controle de Entrega de Plaquetas	FR-SGA-MA-031

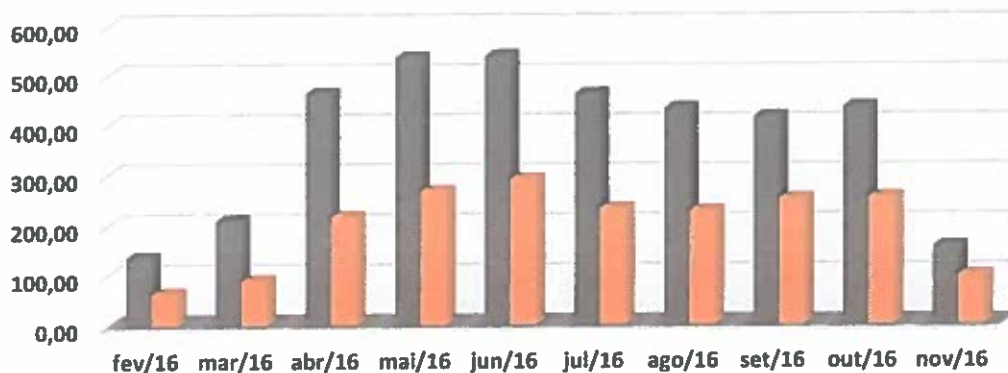
Resultados Consolidados

As atividades de beneficiamento na serraria iniciaram em fevereiro de 2016 e finalizadas em novembro de 2016. Foi destinado à Serraria 2.218 toras totalizando um volume bruto de 3.786,90 m³, destes, foi beneficiado um total de 1.990,20 m³, apresentando rendimento médio mensal de 52,55% (Tabela 1 e Figura 1).

Tabela 01 – Controle de Beneficiamento Serraria.

Mês	Produção	Volume Bruto	Volume Beneficiado	Serragem	Aparas	Casqueiro	Resíduos Totais	Rendimento
	Dia	m ³	m ³	m ³	m ³	m ³	m ³	%
Fev/16	7	135,02	63,01	38,56	14,87	18,58	72,01	46,67%
Mar/16	10	209,25	88,77	70,62	27,5	23,36	121,48	42,42%
Abr/16	24	463,60	216,20	131,50	74,50	35,40	241,40	46,64%
Mai/16	24	536,52	267,80	142,30	83,00	41,40	266,70	49,91%
Jun/16	24	539,51	291,47	103,50	94,56	49,98	248,04	54,02%
Jul/16	25	462,66	232,38	94,00	77,22	59,06	230,28	50,23%
Ago/16	25	432,69	227,04	105,00	57,03	43,62	205,65	52,47%
Set/16	24	416,04	251,35	84,00	47,14	33,55	164,69	60,41%
Out/16	24	435,80	253,85	82,50	59,32	40,13	181,95	58,25%
Nov/16	9	155,81	98,33	31,50	15,98	10,00	57,48	63,11%
Total	196	3.786,90	1.990,20	883,48	551,12	355,08	1789,68	52,55%

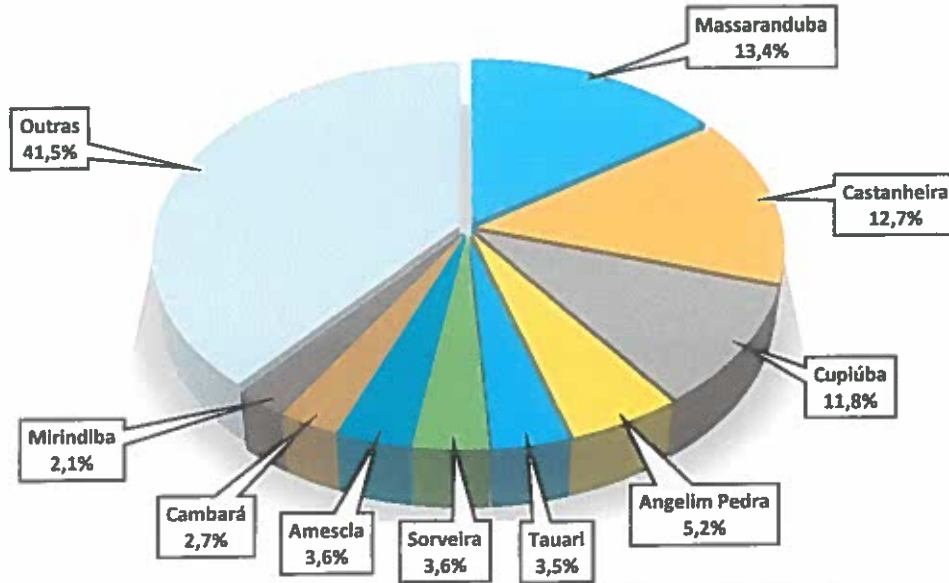
Beneficiamento Serraria



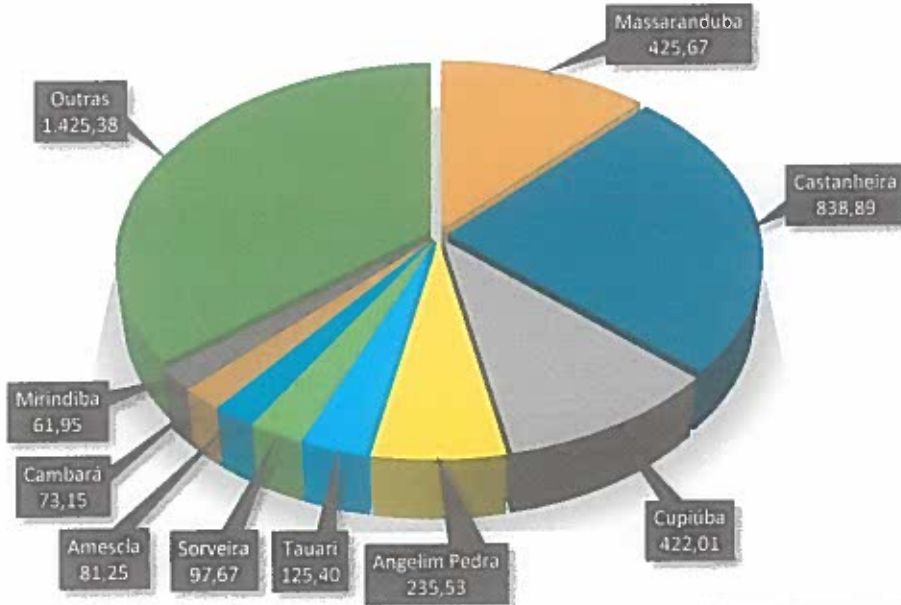
	fev/16	mar/16	abr/16	mai/16	jun/16	jul/16	ago/16	set/16	out/16	nov/16
■ Volume Bruto	135,02	209,25	463,60	536,52	539,51	462,66	432,69	416,04	435,80	155,81
■ Volume Beneficiado	63,01	88,77	216,20	267,80	291,47	232,38	227,04	251,35	253,85	98,33

Figura 1 – Volume beneficiado na Serraria.

Principais Espécies Beneficiadas



Volume m³ beneficiado por Espécies



Registro Fotográfico



Figura 1 - Desdobramento



Figura 2 - Alinhamento



Figura 3 - Destopamento



Figura 4 - Cubagem



Figura 5 – Transporte para o pátio.



Figura 6 – Estocagem no pátio.



Figura 7 – Pátio de estocagem



Figura 8 - Tábuas



Figura 9 - Dormentes



Figura 10 - Pranchas



Figura 11 – Utilização do material beneficiado na carpintaria.



Figura 12 – Utilização do material beneficiado na carpintaria.

CONCLUSÃO

O Consórcio Constran-UTC São Manoel possui procedimentos previstos para o aproveitamento dos produtos florestais gerados pela supressão de vegetação, os quais foram apresentados em detalhes no presente documento.

Existem diversos fluxos previstos de controle, que podem ser classificados segundo o tipo de material de origem, o tipo de processamento, o tipo de produto obtido e o local ou destino final para utilização.

Considerando os procedimentos elaborados e os mecanismos de controle, foi destinado à Serraria 2.218 toras totalizando um volume bruto de 3.786,90 m³, destes, foi beneficiado um total de 1.990,20 m³, apresentando rendimento médio mensal de 52,55%.

ANEXO

1- Banco de Dados – Beneficiamento Serraria.


Westey Mairós Barrella
Engenheiro Florestal
Consórcio Constran-UTE
UHE-São Manoel

ASV	Local	Margem	Plôto Final	Espécie	Nome Popular	Número de Toras	Dímetro 1 (m)	Dímetro 2 (m)	Comprimento da tora (m)	Volume da tora (m³)	Status
936/2014	Iha	Direita	1	Aberona japumba	Angelim amargoso	1	1,77	1,67	5,05	11,73	Uso Interno - Serraria
936/2014	Iha	Direita	1	Mandilera huberi	Massaranduba	2	0,61	0,52	5,06	1,28	Uso Interno - Serraria
936/2014	Iha	Direita	1	Mandilera huberi	Massaranduba	3	0,48	0,44	5,13	0,85	Uso Interno - Serraria
936/2014	Iha	Direita	1	Mandilera huberi	Massaranduba	6	0,40	0,37	4,80	0,56	Uso Interno - Serraria
936/2014	Iha	Direita	1	Mandilera huberi	Massaranduba	12	0,72	0,67	5,14	1,96	Uso Interno - Serraria
936/2014	Iha	Direita	1	Schefflera marotiana	Mandacão	15	0,56	0,50	5,14	1,13	Uso Interno - Serraria
936/2014	Iha	Direita	1	Couratari asterotricha	Embireiro	16	0,39	0,35	4,93	0,53	Uso Interno - Serraria
936/2014	Iha	Direita	1	Mandilera huberi	Massaranduba	17	0,76	0,78	4,89	2,27	Uso Interno - Serraria
936/2014	Iha	Direita	1	Colophyllum brasiliense	Cedro do braço	19	0,49	0,53	5,04	1,06	Uso Interno - Serraria
936/2014	Iha	Direita	1	Couratari asterotricha	Embireiro	21	0,37	0,49	5,05	0,74	Uso Interno - Serraria
936/2014	Iha	Direita	1	Aberona japumba	Angelim amargoso	24	0,99	0,93	5,22	3,77	Uso Interno - Serraria
936/2014	Iha	Direita	1	Pseudomedia Lavuagita	Leiteiro	29	0,39	0,43	5,12	0,68	Uso Interno - Serraria
936/2014	Iha	Direita	1	Mandilera huberi	Massaranduba	31	0,63	0,70	3,58	1,28	Uso Interno - Serraria
936/2014	Iha	Direita	1	Mandilera huberi	Massaranduba	35	0,65	0,59	4,90	1,48	Uso Interno - Serraria
936/2014	Iha	Direita	1	Pseudomedia Lavuagita	Leiteiro	38	0,58	0,41	4,23	0,84	Uso Interno - Serraria
936/2014	Iha	Direita	1	Tabebuia barbat	Ipê do braço	40	0,60	0,47	4,23	0,94	Uso Interno - Serraria
936/2014	Iha	Direita	1	Mandilera huberi	Massaranduba	42	0,45	0,50	4,73	0,84	Uso Interno - Serraria
936/2014	Iha	Direita	1	Tabebuia impetiginosa	Ipê tabaco	45	0,48	0,46	4,83	0,84	Uso Interno - Serraria
936/2014	Iha	Direita	1	Copaifera guianensis	Copaíba	45	0,54	0,49	5,23	1,08	Uso Interno - Serraria
936/2014	Iha	Direita	1	Dipteryx odorata	Champagne	49	0,42	0,49	5,12	0,82	Uso Interno - Serraria
936/2014	Iha	Direita	1	Mandilera huberi	Massaranduba	55	0,42	0,58	5,05	1,41	Uso Interno - Serraria
936/2014	Iha	Direita	1	Schefflera marotiana	Mandacão	61	0,58	0,64	5,05	1,44	Uso Interno - Serraria
936/2014	Iha	Direita	1	Tetragastris alissima	Amescla	63	0,57	0,54	5,04	1,20	Uso Interno - Serraria
936/2014	Iha	Direita	1	Pseudomedia Lavuagita	Leiteiro	64	0,58	0,54	5,25	1,29	Uso Interno - Serraria
936/2014	Iha	Direita	1	Aberona japumba	Angelim amargoso	67	0,48	0,51	4,83	0,95	Uso Interno - Serraria
936/2014	Iha	Direita	1	Tabebuia impetiginosa	Ipê tabaco	70	0,73	0,77	5,27	2,99	Uso Interno - Serraria
936/2014	Iha	Direita	1	Smoroube amara	Caribari	76	0,47	0,41	5,30	0,80	Uso Interno - Serraria
936/2014	Iha	Direita	1	Amburana cecaronia	Louro injá	82	0,01	0,46	4,70	0,20	Uso Interno - Serraria
936/2014	Iha	Direita	1	Smoroube amara	Caribari	83	0,38	0,41	5,05	0,62	Uso Interno - Serraria
936/2014	Iha	Direita	1	Smoroube amara	Caribari	84	0,57	0,51	4,50	1,02	Uso Interno - Serraria
936/2014	Iha	Direita	1	Tabebuia alba	Ipê branco	84	0,57	0,50	5,30	1,18	Uso Interno - Serraria
936/2014	Iha	Direita	1	Tabebuia alba	Ipê branco	88	0,59	0,55	5,10	1,29	Uso Interno - Serraria
936/2014	Iha	Direita	1	Tabebuia barbat	Ipê do braço	98	0,55	0,74	4,98	1,62	Uso Interno - Serraria
936/2014	Iha	Direita	1	Mandilera huberi	Massaranduba	99	0,61	0,76	4,69	1,79	Uso Interno - Serraria
936/2014	Iha	Direita	1	Mandilera huberi	Massaranduba	100	0,61	0,76	4,69	1,79	Uso Interno - Serraria
936/2014	Iha	Direita	1	Ocotea erythrophylla	Carolá	109	0,51	0,47	5,00	0,93	Uso Interno - Serraria
936/2014	Iha	Direita	1	Goupia glabra	Cupiloba	109	0,40	0,48	5,05	0,76	Uso Interno - Serraria
936/2014	Iha	Direita	1	Dipteryx odorata	Champagne	108	0,64	0,55	5,35	1,48	Uso Interno - Serraria
936/2014	Iha	Direita	1	Dipteryx odorata	Champagne	109	0,52	0,50	4,50	0,92	Uso Interno - Serraria
936/2014	Iha	Direita	1	Tabebuia barbat	Ipê do braço	113	0,54	0,58	5,24	1,29	Uso Interno - Serraria
936/2014	Iha	Direita	1	Crêna spiciosa	Primeira	112	0,73	0,68	5,30	2,04	Uso Interno - Serraria
936/2014	Iha	Direita	1	Goupia glabra	Cupiloba	117	0,39	0,82	5,43	1,55	Uso Interno - Serraria
936/2014	Iha	Direita	1	Chamaecrista berberis	Coração de negro	120	0,38	0,42	5,18	0,64	Uso Interno - Serraria
936/2014	Iha	Direita	1	Smoroube amara	Caribari	121	0,53	0,48	5,05	1,01	Uso Interno - Serraria
936/2014	Iha	Direita	1	Tetragastris alissima	Amescla	122	0,51	0,60	5,00	1,19	Uso Interno - Serraria
936/2014	Iha	Direita	1	Amburana cecaronia	Louro injá	123	0,46	0,43	4,98	0,77	Uso Interno - Serraria
936/2014	Iha	Direita	1	Schefflera marotiana	Mandacão	124	0,48	0,58	5,20	1,16	Uso Interno - Serraria
936/2014	Iha	Direita	1	Tabebuia barbat	Ipê do braço	128	0,40	0,50	4,95	0,78	Uso Interno - Serraria
936/2014	Iha	Direita	1	Tabebuia barbat	Ipê do braço	132	0,70	0,62	5,13	1,78	Uso Interno - Serraria
936/2014	Iha	Direita	1	Mandilera huberi	Massaranduba	133	0,47	0,40	4,40	0,64	Uso Interno - Serraria
936/2014	Iha	Direita	1	Crêna spiciosa	Primeira	135	0,56	0,56	5,41	1,33	Uso Interno - Serraria
936/2014	Iha	Direita	1	Goupia glabra	Cupiloba	137	0,57	0,70	4,99	1,58	Uso Interno - Serraria
936/2014	Iha	Direita	1	Mandilera huberi	Massaranduba	138	0,50	0,50	5,18	1,01	Uso Interno - Serraria
936/2014	Iha	Direita	1	Goupia glabra	Cupiloba	147	0,73	0,79	5,66	2,55	Uso Interno - Serraria
936/2014	Iha	Direita	1	Smoroube amara	Caribari	153	0,49	0,58	5,17	1,14	Uso Interno - Serraria
936/2014	Iha	Direita	1	Dipteryx odorata	Champagne	154	0,59	0,57	4,78	1,26	Uso Interno - Serraria
936/2014	Iha	Direita	1	Mandilera huberi	Massaranduba	155	0,58	0,61	5,14	1,42	Uso Interno - Serraria
936/2014	Iha	Direita	1	Goupia glabra	Cupiloba	156	0,87	0,87	5,18	3,07	Uso Interno - Serraria
936/2014	Iha	Direita	1	Goupia glabra	Cupiloba	158	0,73	0,53	5,33	1,67	Uso Interno - Serraria
936/2014	Iha	Direita	1	Tabebuia barbat	Ipê do braço	160	0,68	0,84	5,13	2,30	Uso Interno - Serraria
936/2014	Iha	Direita	1	Mandilera huberi	Massaranduba	161	0,61	0,72	4,86	1,68	Uso Interno - Serraria
936/2014	Iha	Direita	1	Mandilera huberi	Massaranduba	163	0,47	0,54	4,96	1,00	Uso Interno - Serraria
936/2014	Iha	Direita	1	Aberona japumba	Angelim amargoso	165	0,83	0,65	4,84	2,13	Uso Interno - Serraria
936/2014	Iha	Direita	1	Mandilera huberi	Massaranduba	170	0,47	0,43	5,04	0,84	Uso Interno - Serraria
936/2014	Iha	Direita	1	Pseudomedia Lavuagita	Leiteiro	173	0,43	0,38	5,23	0,67	Uso Interno - Serraria
936/2014	Iha	Direita	1	Goupia glabra	Cupiloba	176	0,60	0,58	5,30	1,40	Uso Interno - Serraria
936/2014	Iha	Direita	1	Goupia glabra	Cupiloba	178	0,65	0,65	5,12	1,70	Uso Interno - Serraria
936/2014	Iha	Direita	1	Aberona japumba	Angelim amargoso	180	0,74	0,83	5,60	1,79	Uso Interno - Serraria
936/2014	Iha	Direita	1	Mandilera huberi	Massaranduba	184	0,63	0,72	3,21	1,85	Uso Interno - Serraria
936/2014	Iha	Direita	1	Mandilera huberi	Massaranduba	188	0,57	0,64	5,50	1,57	Uso Interno - Serraria
936/2014	Iha	Direita	1	Goupia glabra	Cupiloba	193	0,51	0,47	5,03	0,93	Uso Interno - Serraria
936/2014	Iha	Direita	1	Mandilera huberi	Massaranduba	199	0,53	0,56	5,09	0,82	Uso Interno - Serraria
936/2014	Iha	Direita	1	Tabebuia barbat	Ipê do braço	201	0,53	0,50	4,57	0,91	Uso Interno - Serraria
936/2014	Iha	Direita	1	Colophyllum brasiliense	Cedro do braço	205	0,47	0,42	5,40	0,83	Uso Interno - Serraria
936/2014	Iha	Direita	1	Apuleia leucocarpa	Garapeira	204	0,57	0,53	5,50	1,31	Uso Interno - Serraria
936/2014	Iha	Direita	1	Mandilera huberi	Massaranduba	205	0,60	0,61	5,03	1,43	Uso Interno - Serraria
936/2014	Iha	Direita	1	Goupia glabra	Cupiloba	207	0,46	0,45	5,20	0,84	Uso Interno - Serraria
936/2014	Iha	Direita	1	Dipteryx odorata	Champagne	210	0,42	0,45	5,25	0,78	Uso Interno - Serraria
936/2014	Iha	Direita	1	Apuleia leucocarpa	Garapeira	217	0,69	0,82	4,68	1,56	Uso Interno - Serraria
936/2014	Iha	Direita	1	Smoroube amara	Caribari	218	0,68	0,77	5,40	2,21	Uso Interno - Serraria
936/2014	Iha	Direita	1	Mandilera huberi	Massaranduba	223	0,59	0,72	5,15	1,71	Uso Interno - Serraria
936/2014	Iha	Direita	1	Dipteryx odorata	Champagne	225	0,47	0,51	5,32	0,98	Uso Interno - Serraria
936/2014	Iha	Direita	1	Hymenaea couberii	Jatobá	227	0,60	0,69	3,89	1,72	Uso Interno - Serraria
936/2014	Iha	Direita	1	Goupia glabra	Cupiloba	228	0,74	0,68	4,90	1,94	Uso Interno - Serraria
936/2014	Iha	Direita	1	Mandilera huberi	Massaranduba	232	0,69	0,71	4,98	1,90	Uso Interno - Serraria
936/2014	Iha	Direita	1	Goupia glabra	Cupiloba	241	0,67	0,79	4,10	2,14	Uso Interno - Serraria
936/2014	Iha	Direita	1	Goupia glabra	Cupiloba	243	0,51	0,56	4,30	0,97	Uso Interno - Serraria
936/2014	Iha	Direita	1	Goupia glabra	Cupiloba	247	0,56	0,62	5,29	1,43	Uso Interno - Serraria
936/2014	Iha	Direita	1	Mandilera huberi	Massaranduba	248	0,82	0,67	5,05	1,63	Uso Interno - Serraria
936/2014	Iha	Direita	1	Goupia glabra	Cupiloba	249	0,80	0,59	5,04	1,88	Uso Interno - Serraria
936/2014	Iha	Direita	1	Mandilera huberi	Massaranduba	250	0,71	0,75	5,12	2,13	Uso Interno - Serraria
936/2014	Iha	Direita	1	Astronium graveolens	Guariá	251	0,46	0,54	5,00	0,98	Uso Interno - Serraria
936/2014	Iha	Direita	1	Goupia glabra	Peroba brava	259	0,47	0,43	5,18	0,84	Uso Interno - Serraria
936/2014	Iha	Direita	1	Aberona japumba	Angelim amargoso	263	0,49	0,43	4,87	1,93	Uso Interno - Serraria
936/2014	Iha	Direita	1	Mandilera huberi	Massaranduba	265	0,73	0,70	4,87	2,10	Uso Interno - Serraria
936/2014	Iha	Direita	1	Mandilera huberi	Massaranduba	266	0,68	0,73	5,46	2,10	Uso Interno - Serraria
936/2014	Iha	Direita	1	Goupia glabra	Cupiloba	276	0,79	0,65	5,52	2,22	Uso Interno - Serraria
936/2014	Iha	Direita	1	Aberona japumba	Angelim amargoso	284	0,76	0,81	5,62	2,70	Uso Interno - Serraria
936/2014	Iha	Direita	1	Tabebuia barbat	Ipê do braço	285	0,53	0,46	5,28	1,00	Uso Interno - Serraria
936/2014	Iha	Direita	1	Tabebuia barbat	Ipê do braço	285	0,56	0,37	5,40	1,33	Uso Interno - Serraria
936/2014	Iha	Direita	1	Aberona japumba	Angelim amargoso	290	0,83	0,82	4,22	2,24	Uso Interno - Serraria
936/2014	Iha	Direita	1	Mandilera huberi	Massaranduba	292	0,69	0,70	5,33	1,99	Uso Interno - Serraria
936/2014	Iha	Direita	1	Mandilera huberi	Massaranduba	294	0,45	0,48	4,24	0,72	Uso Interno - Serraria
936/2014	Iha	Direita	1	Tabebuia barbat	Ipê do braço	303	0,86	0,81	5,26	2,68	Uso Interno - Serraria
936/2014	Iha	Direita	1	Goupia glabra	Cupiloba	318	0,60	0,87	4,41	1,86	Uso Interno - Serraria
936/2014	Iha	Direita	1	Mandilera huberi	Massaranduba	319	0,53	0,73	5,23	1,60	Uso Interno - Serraria
936/2014	Iha	Direita	1	Mandilera huberi	Massaranduba	325	0,96	0,84	5,02	3,18	Uso Interno - Serraria
936/2014	Iha	Direita	1	Smoroube amara	Caribari	328	0,47				

936/2014	Ipa	Dirreta	1	<i>Dipteryx odorata</i>	Champagne	536	0,47	0,56	4,76	0,98	Uso Interno - Serraria
936/2014	Ipa	Dirreta	1	<i>Goupia glabra</i>	Cuplúba	340	0,89	0,79	3,40	1,85	Uso Interno - Serraria
936/2014	Ipa	Dirreta	1	<i>Dipteryx odorata</i>	Champagne	341	0,54	0,54	4,48	1,02	Uso Interno - Serraria
936/2014	Ipa	Dirreta	1	<i>Enterolobium maximum</i>	Timburi	542	0,75	0,72	3,74	2,21	Uso Interno - Serraria
936/2014	Ipa	Dirreta	1	<i>Mandillara huberi</i>	Massaranduba	349	0,57	0,49	5,38	1,18	Uso Interno - Serraria
936/2014	Ipa	Dirreta	1	<i>Mandillara huberi</i>	Massaranduba	357	0,63	0,30	5,54	1,39	Uso Interno - Serraria
936/2014	Ipa	Dirreta	1	<i>Protium heptaphyllum</i>	Brasu	358	0,53	0,39	3,04	1,23	Uso Interno - Serraria
936/2014	Ipa	Dirreta	1	<i>Dipteryx odorata</i>	Champagne	360	0,51	0,46	5,57	1,03	Uso Interno - Serraria
936/2014	Ipa	Dirreta	1	<i>Dipteryx odorata</i>	Champagne	361	0,51	0,43	4,81	0,83	Uso Interno - Serraria
936/2014	Ipa	Dirreta	1	<i>Mandillara huberi</i>	Massaranduba	364	0,52	0,50	5,18	1,04	Uso Interno - Serraria
936/2014	Ipa	Dirreta	1	<i>Mandillara huberi</i>	Massaranduba	365	0,81	0,51	5,30	1,29	Uso Interno - Serraria
936/2014	Ipa	Dirreta	1	<i>Protium heptaphyllum</i>	Brasu	366	0,51	0,66	5,25	1,41	Uso Interno - Serraria
936/2014	Ipa	Dirreta	1	<i>Enterolobium maximum</i>	Timburi	370	0,58	0,68	3,57	1,71	Uso Interno - Serraria
936/2014	Ipa	Dirreta	1	<i>Protium heptaphyllum</i>	Brasu	376	0,42	0,39	5,23	0,67	Uso Interno - Serraria
936/2014	Ipa	Dirreta	1	<i>Apuleia leiocarpa</i>	Garapeira	377	0,45	0,74	5,28	1,46	Uso Interno - Serraria
936/2014	Ipa	Dirreta	1	<i>Enterolobium maximum</i>	Timburi	378	0,48	0,60	5,17	1,28	Uso Interno - Serraria
936/2014	Ipa	Dirreta	1	<i>Mandillara huberi</i>	Massaranduba	380	0,60	0,73	4,98	1,72	Uso Interno - Serraria
936/2014	Ipa	Dirreta	1	<i>Goupia glabra</i>	Cuplúba	381	0,30	0,47	3,84	0,71	Uso Interno - Serraria
936/2014	Ipa	Dirreta	1	<i>Simarouba amara</i>	Cambará	393	0,39	0,45	5,28	0,71	Uso Interno - Serraria
936/2014	Ipa	Dirreta	1	<i>Mandillara huberi</i>	Massaranduba	398	0,68	0,78	5,08	2,10	Uso Interno - Serraria
936/2014	Ipa	Dirreta	1	<i>Tetragastris altissima</i>	Amesida	406	0,39	0,41	5,13	0,64	Uso Interno - Serraria
936/2014	Ipa	Dirreta	1	<i>Mandillara huberi</i>	Massaranduba	407	0,68	0,58	4,80	1,47	Uso Interno - Serraria
936/2014	Ipa	Dirreta	1	<i>Mandillara huberi</i>	Massaranduba	411	0,51	0,51	4,88	0,99	Uso Interno - Serraria
936/2014	Ipa	Dirreta	1	<i>Mandillara huberi</i>	Massaranduba	414	0,52	0,55	4,20	0,94	Uso Interno - Serraria
936/2014	Ipa	Dirreta	1	<i>Goupia glabra</i>	Cuplúba	420	0,83	0,77	5,38	1,08	Uso Interno - Serraria
936/2014	Ipa	Dirreta	1	<i>Mandillara huberi</i>	Massaranduba	432	0,48	0,54	5,33	2,47	Uso Interno - Serraria
936/2014	Ipa	Dirreta	1	<i>Goupia glabra</i>	Cuplúba	433	0,80	0,74	5,33	0,55	Uso Interno - Serraria
936/2014	Ipa	Dirreta	1	<i>Inga eibe</i>	Inga	439	0,43	0,48	3,41	0,55	Uso Interno - Serraria
936/2014	Ipa	Dirreta	1	<i>Mandillara huberi</i>	Massaranduba	453	0,44	0,43	5,33	0,78	Uso Interno - Serraria
936/2014	Ipa	Dirreta	1	<i>Enterolobium maximum</i>	Timburi	454	0,71	0,76	5,27	2,22	Uso Interno - Serraria
936/2014	Ipa	Dirreta	1	<i>Goupia glabra</i>	Cuplúba	458	0,48	0,55	4,53	0,84	Uso Interno - Serraria
936/2014	Ipa	Dirreta	1	<i>Simarouba amara</i>	Cambará	459	0,48	0,50	5,03	0,60	Uso Interno - Serraria
936/2014	Ipa	Dirreta	1	<i>Mandillara huberi</i>	Massaranduba	461	0,42	0,48	3,87	0,78	Uso Interno - Serraria
936/2014	Ipa	Dirreta	1	<i>Pseudomelia laevigata</i>	Leitiro	477	0,45	0,41	5,35	0,78	Uso Interno - Serraria
936/2014	Ipa	Dirreta	1	<i>Goupia glabra</i>	Peroba boa	480	0,65	0,54	6,10	1,41	Uso Interno - Serraria
936/2014	Ipa	Dirreta	1	<i>Dipteryx odorata</i>	Champagne	482	0,48	0,50	5,28	0,99	Uso Interno - Serraria
936/2014	Ipa	Dirreta	1	<i>Dipteryx odorata</i>	Champagne	485	0,58	0,48	5,00	1,10	Uso Interno - Serraria
936/2014	Ipa	Dirreta	1	<i>Mandillara huberi</i>	Massaranduba	497	0,43	0,47	5,27	0,83	Uso Interno - Serraria
936/2014	Ipa	Dirreta	1	<i>Mandillara huberi</i>	Massaranduba	499	0,46	0,41	5,14	0,76	Uso Interno - Serraria
936/2014	Ipa	Dirreta	1	<i>Mandillara huberi</i>	Massaranduba	499	0,46	0,44	5,08	0,62	Uso Interno - Serraria
936/2014	Ipa	Dirreta	1	<i>Goupia glabra</i>	Peroba boa	507	0,36	0,44	5,07	1,36	Uso Interno - Serraria
936/2014	Ipa	Dirreta	1	<i>Chamaecrista luteola</i>	Coração de negro	509	0,64	0,59	4,42	0,72	Uso Interno - Serraria
936/2014	Ipa	Dirreta	1	<i>Abramo apuruba</i>	Angulim amargo	516	0,47	0,37	5,18	0,72	Uso Interno - Serraria
936/2014	Ipa	Dirreta	1	<i>Colophyllum brasiliense</i>	Cedra do braço	517	0,53	0,43	5,25	0,93	Uso Interno - Serraria
936/2014	Ipa	Dirreta	1	<i>Colophyllum brasiliense</i>	Cedra do braço	518	0,62	0,57	5,07	1,41	Uso Interno - Serraria
936/2014	Ipa	Dirreta	1	<i>Colophyllum brasiliense</i>	Cedra do braço	520	0,65	0,54	5,00	1,39	Uso Interno - Serraria
936/2014	Ipa	Dirreta	1	<i>Simarouba amara</i>	Cambará	522	0,43	0,38	5,20	0,70	Uso Interno - Serraria
936/2014	Ipa	Dirreta	1	<i>Mandillara huberi</i>	Massaranduba	524	0,36	0,37	5,30	0,55	Uso Interno - Serraria
936/2014	Ipa	Dirreta	1	<i>Goupia glabra</i>	Cuplúba	525	0,72	0,75	3,95	1,68	Uso Interno - Serraria
936/2014	Ipa	Dirreta	1	<i>Mandillara huberi</i>	Massaranduba	526	0,58	0,58	4,93	1,24	Uso Interno - Serraria
936/2014	Ipa	Dirreta	1	<i>Simarouba amara</i>	Cambará	529	0,39	0,45	5,00	0,68	Uso Interno - Serraria
936/2014	Ipa	Dirreta	1	<i>Mandillara huberi</i>	Massaranduba	533	0,53	0,50	5,00	1,03	Uso Interno - Serraria
936/2014	Ipa	Dirreta	1	<i>Mandillara huberi</i>	Massaranduba	535	0,47	0,46	5,40	0,92	Uso Interno - Serraria
936/2014	Ipa	Dirreta	1	<i>Mandillara huberi</i>	Massaranduba	536	0,50	0,53	5,40	1,11	Uso Interno - Serraria
936/2014	Ipa	Dirreta	1	<i>Mandillara huberi</i>	Massaranduba	537	0,56	0,71	5,28	1,63	Uso Interno - Serraria
936/2014	Ipa	Dirreta	1	<i>Mandillara huberi</i>	Massaranduba	538	0,82	0,75	5,00	2,42	Uso Interno - Serraria
936/2014	Ipa	Dirreta	1	<i>Simarouba amara</i>	Cambará	543	0,71	0,64	5,10	1,87	Uso Interno - Serraria
936/2014	Ipa	Dirreta	1	<i>Mandillara huberi</i>	Massaranduba	546	0,43	0,57	5,34	1,04	Uso Interno - Serraria
936/2014	Ipa	Dirreta	1	<i>Mandillara huberi</i>	Massaranduba	547	0,60	0,50	4,92	1,18	Uso Interno - Serraria
936/2014	Ipa	Dirreta	1	<i>Mandillara huberi</i>	Massaranduba	550	0,42	0,55	5,23	0,95	Uso Interno - Serraria
936/2014	Ipa	Dirreta	1	<i>Mandillara huberi</i>	Garapeira	564	0,36	0,54	5,24	0,82	Uso Interno - Serraria
936/2014	Ipa	Dirreta	1	<i>Apuleia leiocarpa</i>	Massaranduba	566	0,51	0,64	5,10	1,31	Uso Interno - Serraria
936/2014	Ipa	Dirreta	1	<i>Mandillara huberi</i>	Massaranduba	569	0,44	0,71	5,21	1,34	Uso Interno - Serraria
936/2014	Ipa	Dirreta	1	<i>Goupia glabra</i>	Cuplúba	572	0,99	0,92	5,16	1,73	Uso Interno - Serraria
936/2014	Ipa	Dirreta	1	<i>Mandillara huberi</i>	Massaranduba	573	0,44	0,46	4,42	0,70	Uso Interno - Serraria
936/2014	Ipa	Dirreta	1	<i>Mandillara huberi</i>	Massaranduba	577	0,44	0,46	4,42	0,70	Uso Interno - Serraria
936/2014	Ipa	Dirreta	1	<i>Hymenocleobis</i>	Jatobá	578	0,70	0,44	5,23	1,52	Uso Interno - Serraria
936/2014	Ipa	Dirreta	1	<i>Mandillara huberi</i>	Massaranduba	580	0,73	0,69	4,93	1,95	Uso Interno - Serraria
936/2014	Ipa	Dirreta	1	<i>Erythra undulatum</i>	Cedrinha	585	0,41	0,44	4,40	0,62	Uso Interno - Serraria
936/2014	Ipa	Dirreta	1	<i>Coussarea asterotricha</i>	Embiraú	622	0,66	0,60	5,04	1,53	Uso Interno - Serraria
936/2014	Ipa	Dirreta	1	<i>Coussarea asterotricha</i>	Embiraú	629	0,58	0,56	5,13	1,30	Uso Interno - Serraria
936/2014	Ipa	Dirreta	1	<i>Schlotheimia parvifolia var. arizonicum</i>	Pinha cutabano	681	0,38	0,43	4,09	0,51	Uso Interno - Serraria
936/2014	Ipa	Dirreta	1	<i>Schlotheimia parvifolia var. arizonicum</i>	Pinha cutabano	688	0,58	0,49	5,27	1,17	Uso Interno - Serraria
936/2014	Ipa	Dirreta	1	<i>Schlotheimia parvifolia var. arizonicum</i>	Pinha cutabano	746	0,44	0,47	5,24	0,83	Uso Interno - Serraria
936/2014	Ipa	Dirreta	1	<i>Goupia glabra</i>	Cuplúba	972	0,67	0,54	5,29	2,50	Uso Interno - Serraria
936/2014	Britador	Dirreta	1	<i>Goupia glabra</i>	Cuplúba	974	0,49	0,41	5,10	0,81	Uso Interno - Serraria
936/2014	Britador	Dirreta	1	<i>Mandillara huberi</i>	Massaranduba	987	0,50	0,47	5,18	0,96	Uso Interno - Serraria
936/2014	Britador	Dirreta	1	<i>Goupia glabra</i>	Cuplúba	989	0,54	0,47	5,18	1,04	Uso Interno - Serraria
936/2014	Britador	Dirreta	1	<i>Goupia glabra</i>	Cuplúba	991	0,47	0,58	5,10	1,10	Uso Interno - Serraria
936/2014	Britador	Dirreta	1	<i>Goupia glabra</i>	Cuplúba	993	0,55	0,65	4,93	1,37	Uso Interno - Serraria
936/2014	Britador	Dirreta	1	<i>Mandillara huberi</i>	Massaranduba	996	0,46	0,64	4,05	1,71	Uso Interno - Serraria
936/2014	Britador	Dirreta	1	<i>Mandillara huberi</i>	Massaranduba	1008	0,60	0,54	4,95	1,23	Uso Interno - Serraria
936/2014	Britador	Dirreta	1	<i>Apuleia leiocarpa</i>	Garapeira	1010	0,68	0,68	5,30	2,91	Uso Interno - Serraria
936/2014	Britador	Dirreta	1	<i>Apuleia leiocarpa</i>	Garapeira	1017	0,68	0,70	5,18	1,91	Uso Interno - Serraria
936/2014	Britador	Dirreta	1	<i>Goupia glabra</i>	Cuplúba	1020	0,56	0,56	5,32	1,30	Uso Interno - Serraria
936/2014	Britador	Dirreta	1	<i>Goupia glabra</i>	Cuplúba	1022	0,52	0,48	6,13	1,18	Uso Interno - Serraria
936/2014	Britador	Dirreta	1	<i>Goupia glabra</i>	Cuplúba	1026	0,54	0,47	5,37	1,06	Uso Interno - Serraria
936/2014	Britador	Dirreta	1	<i>Tetragastris altissima</i>	Amesida	1028	0,41	0,43	4,50	0,62	Uso Interno - Serraria
936/2014	Britador	Dirreta	1	<i>Apuleia leiocarpa</i>	Garapeira	1031	0,78	0,78	4,97	2,36	Uso Interno - Serraria
936/2014	Britador	Dirreta	1	<i>Apuleia leiocarpa</i>	Garapeira	1033	0,69	0,79	4,28	2,35	Uso Interno - Serraria
936/2014	Britador	Dirreta	1	<i>Goupia glabra</i>	Cuplúba	1055	0,68	0,41	5,05	1,16	Uso Interno - Serraria
936/2014	Britador	Dirreta	1	<i>Anacardium galeatum</i>	Cajá-çu	1057	0,58	0,62	5,10	1,44	Uso Interno - Serraria
936/2014	Britador	Dirreta	1	<i>Pseudomelia laevigata</i>	Leitiro	1064	0,40	0,48	4,93	0,73	Uso Interno - Serraria
936/2014	Britador	Dirreta	1	<i>Tetragastris altissima</i>	Amesida	1075	0,49	0,45	4,33	0,74	Uso Interno - Serraria
936/2014	Britador	Dirreta	1	<i>Tetragastris altissima</i>	Amesida	1082	0,43	0,50	5,45	0,97	Uso Interno - Serraria
936/2014	Britador	Dirreta	1	<i>Mandillara huberi</i>	Massaranduba	1086	0,54	0,62	5,00	1,30	Uso Interno - Serraria
936/2014	Britador	Dirreta	1	<i>Apuleia leiocarpa</i>	Garapeira	1088	0,71	0,67	5,24	1,93	Uso Interno - Serraria
936/2014	Britador	Dirreta	1	<i>Simarouba amara</i>	Cambará	1095	0,64	0,72	4,83	1,79	Uso Interno - Serraria
936/2014	Britador	Dirreta	1	<i>Tetragastris altissima</i>	Amesida	1098	0,38	0,42	5,12	0,63	Uso Interno - Serraria
936/2014	Britador	Dirreta	1	<i>Tetragastris altissima</i>	Amesida	1110	0,38	0,40	5,25	0,63	Uso Interno - Serraria
936/2014	Britador	Dirreta	1	<i>Quercus glandula</i>	Marinho	1112	0,47	0,40	3,87	0,78	Uso Interno - Serraria
936/2014	Britador	Dirreta	1	<i>Nondurthis serrifolius</i>	Ipê amarelo	1125	0,52	0,39	5,10	0,62	Uso Interno - Serraria
936/2014	Britador	Dirreta	1	<i>Mandillara huberi</i>	Massaranduba	1126	0,67	0,72	5,27	1,98	Uso Interno - Serraria
936/2014	Britador	Dirreta	1	<i>Apuleia leiocarpa</i>	Garapeira	1127	0,55	0,55	5,18	1,22	Uso Interno - Serraria
936/2014	Britador	Dirreta	1	<i>Amburana coccinea</i>	Louro Inga	1128	0,51	0,48	5,23	1,01	Uso Interno - Serraria
936/2014	Britador	Dirreta	1	<i>Mandillara huberi</i>	Massaranduba	1137	0,63	0,54	5,13	1,42	Uso Interno - S

936/2014	Britador	Diréto	1	Mandilara huberi	Massaranduba	1248	0,77	0,80	5,00	2,39	Uso Interno - Serraria
936/2014	Britador	Diréto	1	Abarama jupunba	Angulim amargoso	1254	0,54	0,48	5,09	1,03	Uso Interno - Serraria
936/2014	Britador	Diréto	1	Mandilara huberi	Massaranduba	1258	0,69	0,74	3,52	1,40	Uso Interno - Serraria
936/2014	Britador	Diréto	1	Mandilara huberi	Massaranduba	1264	0,78	0,82	5,44	2,00	Uso Interno - Serraria
936/2014	Britador	Diréto	1	Mandilara huberi	Massaranduba	1265	0,72	0,71	4,50	1,79	Uso Interno - Serraria
936/2014	Britador	Diréto	1	Tetragastris albissima	Aracá	1284	0,42	0,47	5,35	0,81	Uso Interno - Serraria
936/2014	Britador	Diréto	1	Hymenoclobum petraeum	Angulim padro	1287	0,96	1,03	5,15	3,98	Uso Interno - Serraria
936/2014	Britador	Diréto	1	Mandilara huberi	Massaranduba	1290	0,57	0,70	5,12	1,60	Uso Interno - Serraria
936/2014	Britador	Diréto	1	Goupta gleabra	Cupúba	1297	0,88	1,01	5,13	3,50	Uso Interno - Serraria
936/2014	Britador	Diréto	1	Mandilara huberi	Massaranduba	1299	0,62	0,66	4,40	1,39	Uso Interno - Serraria
936/2014	Britador	Diréto	1	Goupta gleabra	Cupúba	1302	1,04	1,15	4,30	4,03	Uso Interno - Serraria
936/2014	Britador	Diréto	1	Mandilara huberi	Massaranduba	1308	0,71	0,51	5,30	1,52	Uso Interno - Serraria
936/2014	Britador	Diréto	1	Mandilara huberi	Massaranduba	1304	0,51	0,44	5,18	0,92	Uso Interno - Serraria
936/2014	Britador	Diréto	1	Goupta gleabra	Cupúba	1316	0,49	0,58	5,06	1,13	Uso Interno - Serraria
936/2014	Britador	Diréto	1	Mandilara huberi	Massaranduba	1317	0,64	0,76	5,08	1,34	Uso Interno - Serraria
936/2014	Britador	Diréto	1	Mandilara huberi	Massaranduba	1321	0,55	0,58	5,14	1,29	Uso Interno - Serraria
936/2014	Britador	Diréto	1	Smerouba amara	Cambará	1322	0,75	0,73	3,18	1,35	Uso Interno - Serraria
936/2014	Britador	Diréto	1	Goupta gleabra	Cupúba	1323	0,95	0,89	4,30	2,86	Uso Interno - Serraria
936/2014	Britador	Diréto	1	Smerouba amara	Cambará	1326	0,66	0,62	5,10	1,64	Uso Interno - Serraria
936/2014	Britador	Diréto	1	Smerouba amara	Cambará	1327	0,55	0,65	5,00	1,61	Uso Interno - Serraria
936/2014	Britador	Diréto	1	Mandilara huberi	Massaranduba	1329	0,82	0,77	5,05	2,49	Uso Interno - Serraria
936/2014	Britador	Diréto	1	Goupta gleabra	Cupúba	1330	0,57	0,66	4,94	1,46	Uso Interno - Serraria
936/2014	Britador	Diréto	1	Mandilara huberi	Massaranduba	1333	0,53	0,61	4,82	1,22	Uso Interno - Serraria
936/2014	Britador	Diréto	1	Smerouba amara	Cambará	1334	0,66	0,73	5,09	1,92	Uso Interno - Serraria
936/2014	Britador	Diréto	1	Goupta gleabra	Cupúba	1335	1,45	1,17	3,40	4,58	Uso Interno - Serraria
936/2014	Britador	Diréto	1	Mandilara huberi	Massaranduba	1336	0,62	0,68	5,00	1,65	Uso Interno - Serraria
936/2014	Britador	Diréto	1	Smerouba amara	Cambará	1338	0,59	0,60	5,17	1,41	Uso Interno - Serraria
936/2014	Britador	Diréto	1	Mandilara huberi	Massaranduba	1342	0,55	0,62	5,14	1,37	Uso Interno - Serraria
936/2014	Britador	Diréto	1	Goupta gleabra	Cupúba	1343	0,50	0,52	5,63	1,15	Uso Interno - Serraria
936/2014	Britador	Diréto	1	Goupta gleabra	Cupúba	1344	1,17	1,08	3,16	3,17	Uso Interno - Serraria
936/2014	Britador	Diréto	1	Goupta gleabra	Cupúba	1345	0,75	0,83	5,50	2,70	Uso Interno - Serraria
936/2014	Britador	Diréto	1	Mandilara huberi	Massaranduba	1346	0,52	0,55	5,10	1,15	Uso Interno - Serraria
936/2014	Britador	Diréto	1	Mandilara huberi	Massaranduba	1347	0,78	0,83	5,00	2,59	Uso Interno - Serraria
936/2014	Britador	Diréto	1	Mandilara huberi	Massaranduba	1348	0,78	0,90	4,80	2,64	Uso Interno - Serraria
936/2014	Britador	Diréto	1	Goupta gleabra	Cupúba	1349	0,87	0,76	5,26	2,71	Uso Interno - Serraria
936/2014	Britador	Diréto	1	Goupta gleabra	Cupúba	1357	0,71	0,90	5,00	2,21	Uso Interno - Serraria
936/2014	Britador	Diréto	1	Mandilara huberi	Massaranduba	1358	0,93	0,87	4,60	2,89	Uso Interno - Serraria
936/2014	Britador	Diréto	1	Mandilara huberi	Massaranduba	1359	0,64	0,77	5,20	2,02	Uso Interno - Serraria
936/2014	Britador	Diréto	1	Abarama jupunba	Angulim amargoso	1359	0,64	0,77	5,20	1,63	Uso Interno - Serraria
936/2014	Britador	Diréto	1	Goupta gleabra	Cupúba	1602	0,62	0,66	5,10	1,63	Uso Interno - Serraria
936/2014	Britador	Diréto	1	Goupta gleabra	Cupúba	1605	0,58	0,59	6,28	1,35	Uso Interno - Serraria
936/2014	Britador	Diréto	1	Smerouba amara	Cambará	1606	0,63	0,67	5,27	1,74	Uso Interno - Serraria
936/2014	Britador	Diréto	1	Smerouba amara	Cambará	1608	0,87	0,83	5,15	2,28	Uso Interno - Serraria
936/2014	Britador	Diréto	1	Centropogon cotinifolius	Cedro amazônico	1609	0,87	0,93	5,07	3,17	Uso Interno - Serraria
936/2014	Britador	Diréto	1	Goupta gleabra	Cupúba	1614	0,81	1,08	5,10	4,07	Uso Interno - Serraria
936/2014	Britador	Diréto	1	Abarama jupunba	Angulim amargoso	1621	0,77	0,71	5,22	2,23	Uso Interno - Serraria
936/2014	Britador	Diréto	1	Goupta gleabra	Cupúba	1638	0,77	0,71	5,11	2,36	Uso Interno - Serraria
936/2014	Britador	Diréto	1	Goupta gleabra	Cupúba	1643	0,68	0,86	5,11	2,36	Uso Interno - Serraria
936/2014	Britador	Diréto	1	Goupta gleabra	Cupúba	1650	0,61	0,67	5,20	1,66	Uso Interno - Serraria
936/2014	Britador	Diréto	1	Goupta gleabra	Cupúba	1651	0,62	0,65	5,04	2,14	Uso Interno - Serraria
936/2014	Britador	Diréto	1	Rhus adhatodifolia	Figueira	1680	0,80	0,80	5,23	2,61	Uso Interno - Serraria
936/2014	Britador	Diréto	1	Centropogon cotinifolius	Cedro amazônico	1713	0,74	0,51	3,40	1,64	Uso Interno - Serraria
936/2014	Centrais Industriais	Diréto	1	Centropogon cotinifolius	Cedro amazônico	1713	0,74	0,51	3,40	1,64	Uso Interno - Serraria
936/2014	Bota Fora 01	Diréto	1	Buchenavia parvifolia	Mirindiba	1764	0,63	0,62	4,82	1,46	Uso Interno - Serraria
936/2014	Bota Fora 01	Diréto	1	Colophyllum brasiliense	Cedro do brejo	1765	0,77	0,64	5,00	1,92	Uso Interno - Serraria
936/2014	Bota Fora 01	Diréto	1	Mandilara huberi	Massaranduba	1767	0,54	0,49	4,90	1,01	Uso Interno - Serraria
936/2014	Bota Fora 01	Diréto	1	Mandilara huberi	Massaranduba	1768	0,48	0,49	5,00	0,91	Uso Interno - Serraria
936/2014	Bota Fora 01	Diréto	1	Smerouba amara	Marupá	1772	0,66	0,72	4,35	1,61	Uso Interno - Serraria
936/2014	Bota Fora 01	Diréto	1	Smerouba amara	Marupá	1778	0,60	0,58	5,08	1,47	Uso Interno - Serraria
936/2014	Bota Fora 01	Diréto	1	Smerouba amara	Mirindiba	1779	0,63	0,89	5,00	2,24	Uso Interno - Serraria
936/2014	Bota Fora 01	Diréto	1	Buchenavia parvifolia	Luziviro	1783	0,49	0,44	5,28	0,89	Uso Interno - Serraria
936/2014	Bota Fora 01	Diréto	1	Pseudonidia Leugastri	Marupá	1784	0,57	0,64	5,25	1,50	Uso Interno - Serraria
936/2014	Bota Fora 01	Diréto	1	Smerouba amara	Mirindiba	1785	0,68	0,67	5,27	1,87	Uso Interno - Serraria
936/2014	Bota Fora 01	Diréto	1	Buchenavia parvifolia	Mirindiba	1786	0,56	0,54	4,78	1,12	Uso Interno - Serraria
936/2014	Bota Fora 01	Diréto	1	Couatari asterocarpa	Aracá	1793	0,42	0,44	4,70	0,67	Uso Interno - Serraria
936/2014	Bota Fora 01	Diréto	1	Tetragastris albissima	Parobá	1794	0,44	0,47	5,52	0,87	Uso Interno - Serraria
936/2014	Bota Fora 01	Diréto	1	Aspidosperma sp	Cupúba	1797	0,51	0,56	5,02	1,12	Uso Interno - Serraria
936/2014	Bota Fora 01	Diréto	1	Goupta gleabra	Cupúba	1807	0,55	0,52	5,00	1,11	Uso Interno - Serraria
936/2014	Bota Fora 01	Diréto	1	Buchenavia parvifolia	Cupúba	1808	0,60	0,63	4,93	1,44	Uso Interno - Serraria
936/2014	Bota Fora 01	Diréto	1	Goupta gleabra	Cupúba	1809	0,63	0,75	4,85	1,80	Uso Interno - Serraria
936/2014	Bota Fora 01	Diréto	1	Goupta gleabra	Cupúba	1810	0,79	0,68	3,85	1,63	Uso Interno - Serraria
936/2014	Bota Fora 01	Diréto	1	Apuleia leiocarpa	Massaranduba	1811	0,56	0,64	5,15	1,44	Uso Interno - Serraria
936/2014	Bota Fora 01	Diréto	1	Mandilara huberi	Aracá	1815	0,45	0,47	4,40	0,72	Uso Interno - Serraria
936/2014	Bota Fora 01	Diréto	1	Tetragastris albissima	Massaranduba	1818	0,64	0,52	5,23	1,37	Uso Interno - Serraria
936/2014	Bota Fora 01	Diréto	1	Mandilara huberi	Cupúba	1819	0,94	0,83	5,10	3,21	Uso Interno - Serraria
936/2014	Bota Fora 01	Diréto	1	Goupta gleabra	Cupúba	1823	0,51	0,59	4,74	1,12	Uso Interno - Serraria
936/2014	Bota Fora 01	Diréto	1	Goupta gleabra	Mirindiba	1828	0,51	0,61	4,85	1,18	Uso Interno - Serraria
936/2014	Bota Fora 01	Diréto	1	Buchenavia parvifolia	Angulim salo	1830	0,60	0,69	5,18	1,68	Uso Interno - Serraria
936/2014	Bota Fora 01	Diréto	1	Persea pendula	Cupúba	1831	1,07	0,90	5,35	4,06	Uso Interno - Serraria
936/2014	Bota Fora 01	Diréto	1	Goupta gleabra	Massaranduba	1835	0,49	0,45	5,14	0,88	Uso Interno - Serraria
936/2014	Bota Fora 01	Diréto	1	Mandilara huberi	Angulim padro	1840	0,99	0,96	5,08	3,78	Uso Interno - Serraria
936/2014	Bota Fora 01	Diréto	1	Hymenoclobum petraeum	Maracatara	1855	0,46	0,70	4,90	1,29	Uso Interno - Serraria
936/2014	Bota Fora 01	Diréto	1	Astronium lecathetum	Angulim padro	1858	0,58	0,58	4,70	1,23	Uso Interno - Serraria
936/2014	Bota Fora 01	Diréto	1	Hymenoclobum petraeum	Mirindiba	1860	0,77	0,77	5,21	2,41	Uso Interno - Serraria
936/2014	Bota Fora 01	Diréto	1	Buchenavia parvifolia	Cupúba	1864	0,68	0,58	4,95	1,53	Uso Interno - Serraria
936/2014	Bota Fora 01	Diréto	1	Goupta gleabra	Cupúba	1868	0,63	0,69	4,93	1,67	Uso Interno - Serraria
936/2014	Bota Fora 01	Diréto	1	Goupta gleabra	Cedro do brejo	1869	0,71	0,78	4,90	2,12	Uso Interno - Serraria
936/2014	Bota Fora 01	Diréto	1	Colophyllum brasiliense	Massaranduba	1870	0,52	0,60	4,53	1,10	Uso Interno - Serraria
936/2014	Bota Fora 01	Diréto	1	Mandilara huberi	Champagne	1874	0,66	0,53	5,12	1,41	Uso Interno - Serraria
936/2014	Bota Fora 01	Diréto	1	Dipteryx odorata	Cedro do brejo	1875	0,70	0,55	5,00	1,52	Uso Interno - Serraria
936/2014	Bota Fora 01	Diréto	1	Goupta gleabra	Cupúba	1876	0,64	0,78	4,70	1,83	Uso Interno - Serraria
936/2014	Bota Fora 01	Diréto	1	Mandilara huberi	Massaranduba	1889	0,58	0,57	5,28	1,31	Uso Interno - Serraria
936/2014	Bota Fora 01	Diréto	1	Mandilara huberi	Massaranduba	1895	1,15	1,35	5,18	6,31	Uso Interno - Serraria
936/2014	Bota Fora 01	Diréto	1	Hymenoclobum petraeum	Massaranduba	1912	0,62	0,51	5,00	1,24	Uso Interno - Serraria
936/2014	Bota Fora 01	Diréto	1	Mandilara huberi	Massaranduba	1914	0,65	0,57	5,40	1,57	Uso Interno - Serraria
936/2014	Bota Fora 01	Diréto	1	Mandilara huberi	Massaranduba	1914	0,65	0,57	5,40	1,57	Uso Interno - Serraria
936/2014	Bota Fora 01	Diréto	1	Apuleia leiocarpa	Garapara	1929	0,74	0,90	5,40	2,83	Uso Interno - Serraria
936/2014	Bota Fora 01	Diréto	1	Mandilara huberi	Massaranduba	1933	0,51	0,48	5,18	0,98	Uso Interno - Serraria
936/2014	Bota Fora 01	Diréto	1	Buchenavia parvifolia	Mirindiba	1940	0,89	0,96	5,16	3,45	Uso Interno - Serraria
936/2014	Bota Fora 01	Diréto	1	Persea paniculata	Rorobó	1984	0,64	0,58	5,21	1,50	Uso Interno - Serraria
936/2014	Bota Fora 01	Diréto	1	Mandilara huberi	Massaranduba	1988	0,61	0,56	3,92	1,04	Uso Interno - Serraria
936/2014	Bota Fora 01	Diréto	1	Mandilara huberi	Massaranduba	1989	0,52	0,49	5,11	1,00	Uso Interno - Serraria
936/2014	Bota Fora 01	Diréto	1	Mandilara huberi	Massaranduba	1990	0,51	0,55	4,70	1,09	Uso Interno - Serraria
936/2014	Bota Fora 01	Diréto	1	Mandilara huberi	Rorobó	1997	0,52	0,50	5,12	1,04	Uso Interno - Serraria
936/2014	Bota Fora 01	Diréto	1	Mandilara huberi	Massaranduba	1998	0,59	0,70	5,21	1,70	Uso Interno - Serraria
936/2014	Bota Fora 01	Diréto	1	Mandilara huberi	Massaranduba	2000	0,57	0,57	3,38	1,36	Uso Interno - Serraria
936/2014</											

936/2014	Bota Fora 01	Diréita	1	<i>Mandillara huberi</i>	Massaranduba	2049	0,67	0,42	4,64	1,07	Uso Interno - Serraria
936/2014	Bota Fora 01	Diréita	1	<i>Hymenoclea caduif</i>	Jatobá	2051	0,35	0,34	5,13	0,48	Uso Interno - Serraria
936/2014	Bota Fora 01	Diréita	1	<i>Goussia glabra</i>	Cupuba	2053	0,47	0,53	5,10	1,00	Uso Interno - Serraria
936/2014	Bota Fora 01	Diréita	1	<i>Mandillara huberi</i>	Massaranduba	2058	0,58	0,68	5,10	1,56	Uso Interno - Serraria
936/2014	Bota Fora 01	Diréita	1	<i>Mandillara huberi</i>	Massaranduba	2058	0,72	0,80	5,25	2,37	Uso Interno - Serraria
936/2014	Bota Fora 01	Diréita	1	<i>Mandillara huberi</i>	Massaranduba	2066	0,38	0,40	5,00	0,58	Uso Interno - Serraria
936/2014	Bota Fora 01	Diréita	1	<i>Cedrelina catarinensis</i>	Cedro amazonense	2067	0,89	1,04	5,10	3,71	Uso Interno - Serraria
936/2014	Bota Fora 01	Diréita	1	<i>Cedrelina catarinensis</i>	Cedro amazonense	2070	1,08	1,16	5,30	5,30	Uso Interno - Serraria
936/2014	Bota Fora 02	Diréita	1	<i>Cedrelina catarinensis</i>	Cedro amazonense	2071	0,45	0,49	5,15	0,89	Uso Interno - Serraria
936/2014	Bota Fora 01	Diréita	1	<i>Astragalum lacostei</i>	Maracatara	2080	0,66	0,64	5,17	1,70	Uso Interno - Serraria
936/2014	Bota Fora 01	Diréita	1	<i>Colubphyllum brasiliense</i>	Cedro do brejo	2081	1,20	1,29	4,83	5,83	Uso Interno - Serraria
936/2014	Bota Fora 01	Diréita	1	<i>Pouteria macrophylla</i>	Taturubá	2083	0,64	0,70	5,03	1,78	Uso Interno - Serraria
936/2014	Bota Fora 01	Diréita	1	<i>Mandillara huberi</i>	Massaranduba	2091	0,67	0,42	4,64	1,07	Uso Interno - Serraria
936/2014	Bota Fora 01	Diréita	1	<i>Mandillara huberi</i>	Massaranduba	2101	0,77	0,78	5,50	2,56	Uso Interno - Serraria
936/2014	Bota Fora 01	Diréita	1	<i>Mandillara huberi</i>	Massaranduba	2105	0,48	0,62	6,20	1,45	Uso Interno - Serraria
936/2014	Bota Fora 01	Diréita	1	<i>Mandillara huberi</i>	Massaranduba	2107	0,77	0,67	4,50	1,81	Uso Interno - Serraria
936/2014	Bota Fora 01	Diréita	1	<i>Mandillara huberi</i>	Massaranduba	2108	0,57	0,60	4,87	1,29	Uso Interno - Serraria
936/2014	Bota Fora 01	Diréita	1	<i>Mandillara huberi</i>	Massaranduba	2109	0,52	0,42	5,10	0,88	Uso Interno - Serraria
936/2014	Bota Fora 01	Diréita	1	<i>Mandillara huberi</i>	Massaranduba	2111	0,80	0,84	5,00	2,61	Uso Interno - Serraria
936/2014	Bota Fora 01	Diréita	1	<i>Apuleia leucarpa</i>	Garapira	2114	0,46	0,51	4,00	0,73	Uso Interno - Serraria
936/2014	Bota Fora 01	Diréita	1	<i>Mandillara huberi</i>	Massaranduba	2115	0,56	0,63	5,00	1,38	Uso Interno - Serraria
936/2014	Bota Fora 01	Diréita	1	<i>Smoroubea emera</i>	Marupá	2116	0,63	0,53	5,30	1,43	Uso Interno - Serraria
936/2014	Bota Fora 01	Diréita	1	<i>Buchenavia parvifolia</i>	Mirindiba	2117	0,45	0,50	4,30	0,78	Uso Interno - Serraria
936/2014	Bota Fora 01	Diréita	1	<i>Erismia uncinatum</i>	Amaralinho	2118	0,45	0,47	5,00	0,83	Uso Interno - Serraria
936/2014	Bota Fora 01	Diréita	1	<i>Mandillara huberi</i>	Massaranduba	2121	0,64	0,63	5,00	1,58	Uso Interno - Serraria
936/2014	Bota Fora 01	Diréita	1	<i>Goussia glabra</i>	Cupuba	2122	0,53	0,53	4,44	1,02	Uso Interno - Serraria
936/2014	Bota Fora 01	Diréita	1	<i>Mandillara huberi</i>	Massaranduba	2126	0,46	0,59	5,60	1,20	Uso Interno - Serraria
936/2014	Bota Fora 01	Diréita	1	<i>Tetragastris altilissma</i>	Arrocica	2127	0,50	0,63	5,70	1,40	Uso Interno - Serraria
936/2014	Bota Fora 01	Diréita	1	<i>Tetragastris altilissma</i>	Arrocica	2129	0,44	0,40	5,00	0,68	Uso Interno - Serraria
936/2014	Bota Fora 01	Diréita	1	<i>Smoroubea emera</i>	Marupá	2130	0,41	0,48	5,08	0,77	Uso Interno - Serraria
936/2014	Bota Fora 01	Diréita	1	<i>Astragalum lacostei</i>	Maracatara	2134	0,41	0,45	5,00	0,71	Uso Interno - Serraria
936/2014	Bota Fora 01	Diréita	1	<i>Cedrelina catarinensis</i>	Cedro amazonense	2136	0,52	0,56	5,30	1,54	Uso Interno - Serraria
936/2014	Bota Fora 01	Diréita	1	<i>Apuleia leucarpa</i>	Garapira	2141	0,58	0,49	5,00	1,12	Uso Interno - Serraria
936/2014	Bota Fora 01	Diréita	1	<i>Mandillara huberi</i>	Massaranduba	2143	0,64	0,83	4,50	1,81	Uso Interno - Serraria
936/2014	Bota Fora 01	Diréita	1	<i>Goussia glabra</i>	Cupuba	2145	0,42	0,60	4,80	0,97	Uso Interno - Serraria
936/2014	Bota Fora 01	Diréita	1	<i>Quina macrocarpa</i>	Sorveira	2144	0,42	0,30	4,90	0,80	Uso Interno - Serraria
936/2014	Bota Fora 01	Diréita	1	<i>Erismia uncinatum</i>	Cedrinha	2168	0,62	0,50	5,00	1,22	Uso Interno - Serraria
936/2014	Bota Fora 01	Diréita	1	<i>Cariba speciosa</i>	Palmeira	2171	0,40	0,56	5,30	0,95	Uso Interno - Serraria
936/2014	Bota Fora 01	Diréita	1	<i>Allantomoa linearis</i>	Cachimbau	2174	0,59	0,61	5,03	1,40	Uso Interno - Serraria
936/2014	Bota Fora 01	Diréita	1	<i>Cariba speciosa</i>	Palmeira	2176	0,78	0,75	5,28	2,41	Uso Interno - Serraria
936/2014	Bota Fora 01	Diréita	1	<i>Cariba speciosa</i>	Palmeira	2177	0,89	1,02	5,25	3,79	Uso Interno - Serraria
936/2014	Bota Fora 01	Diréita	1	<i>Cariba speciosa</i>	Palmeira	2186	0,87	0,75	5,15	2,65	Uso Interno - Serraria
936/2014	Bota Fora 01	Diréita	1	<i>Cariba speciosa</i>	Palmeira	2187	1,15	1,10	5,30	3,24	Uso Interno - Serraria
936/2014	Bota Fora 01	Diréita	1	<i>Cedrelina catarinensis</i>	Cedro amazonense	2188	0,57	0,60	5,00	1,24	Uso Interno - Serraria
936/2014	Bota Fora 01	Diréita	1	<i>Couratari guianensis</i>	Tauari	2249	0,53	0,50	5,00	1,04	Uso Interno - Serraria
936/2014	Bota Fora 01	Diréita	1	<i>Aspidosperma sp</i>	Peroba	2272	0,46	0,46	4,23	0,70	Uso Interno - Serraria
936/2014	Bota Fora 01	Diréita	1	<i>Cariba speciosa</i>	Palmeira	2340	0,52	0,60	5,10	1,24	Uso Interno - Serraria
936/2014	Bota Fora 01	Diréita	1	<i>Buchenavia parvifolia</i>	Mirindiba	2355	0,47	0,55	5,60	1,14	Uso Interno - Serraria
936/2014	Bota Fora 01	Diréita	1	<i>Astragalum lacostei</i>	Maracatara	2397	0,48	0,48	5,52	0,88	Uso Interno - Serraria
936/2014	Bota Fora 01	Diréita	1	<i>Tabebeira costalisoides</i>	Calvete	2426	1,09	0,99	5,25	1,99	Uso Interno - Serraria
936/2014	Bota Fora 01	Diréita	1	<i>Tabebeira costalisoides</i>	Calvete	2427	0,60	0,51	5,05	1,20	Uso Interno - Serraria
936/2014	Bota Fora 01	Diréita	1	<i>Mandillara huberi</i>	Massaranduba	2430	0,60	0,93	5,46	3,47	Uso Interno - Serraria
936/2014	Bota Fora 01	Diréita	1	<i>Allantomoa linearis</i>	Cachimbau	2498	0,57	0,58	5,60	1,44	Uso Interno - Serraria
936/2014	Centrais Industriais	Diréita	1	<i>Allantomoa linearis</i>	Cachimbau	2498	0,43	0,39	5,40	0,69	Uso Interno - Serraria
936/2014	Centrais Industriais	Diréita	1	<i>Buchenavia parvifolia</i>	Mirindiba	2509	0,70	0,83	5,10	2,33	Uso Interno - Serraria
936/2014	Centrais Industriais	Diréita	1	<i>Cedrelina catarinensis</i>	Cedro amazonense	2507	0,65	0,55	5,15	1,46	Uso Interno - Serraria
936/2014	Centrais Industriais	Diréita	1	<i>Buchenavia parvifolia</i>	Mirindiba	2560	0,36	0,48	4,40	0,58	Uso Interno - Serraria
936/2014	Centrais Industriais	Diréita	1	<i>Allantomoa linearis</i>	Cachimbau	2582	0,45	0,36	5,00	0,64	Uso Interno - Serraria
936/2014	Centrais Industriais	Diréita	1	<i>Couratari guianensis</i>	Tauari	2626	0,74	0,68	4,95	1,95	Uso Interno - Serraria
936/2014	Centrais Industriais	Diréita	1	<i>Apuleia leucarpa</i>	Garapira	2634	0,88	0,88	5,45	3,28	Uso Interno - Serraria
936/2014	Centrais Industriais	Diréita	1	<i>Tritrancheia rhoifolia</i>	Maraguá	2639	0,59	0,50	5,20	1,19	Uso Interno - Serraria
936/2014	Centrais Industriais	Diréita	1	<i>Hymenoclea caduif</i>	Jatobá mirim	2639	0,53	0,60	5,10	1,27	Uso Interno - Serraria
936/2014	Centrais Industriais	Diréita	1	<i>Buchenavia parvifolia</i>	Mirindiba	2704	0,55	0,50	5,30	1,18	Uso Interno - Serraria
936/2014	Centrais Industriais	Diréita	1	<i>Buchenavia parvifolia</i>	Mirindiba	2706	0,93	1,13	5,30	4,39	Uso Interno - Serraria
936/2014	Centrais Industriais	Diréita	1	<i>Persea pendula</i>	Angelim São	2710	0,40	0,42	3,20	0,42	Uso Interno - Serraria
936/2014	Centrais Industriais	Diréita	1	<i>Couratari guianensis</i>	Tauari	2722	0,81	0,73	5,40	2,51	Uso Interno - Serraria
936/2014	Centrais Industriais	Diréita	1	<i>Persea pendula</i>	Angelim São	2726	0,88	0,67	5,40	2,53	Uso Interno - Serraria
936/2014	Centrais Industriais	Diréita	1	<i>Couratari guianensis</i>	Tauari	2727	0,73	0,58	5,00	1,71	Uso Interno - Serraria
936/2014	Centrais Industriais	Diréita	1	<i>Couratari guianensis</i>	Tauari	2728	0,84	0,75	5,20	2,57	Uso Interno - Serraria
936/2014	Centrais Industriais	Diréita	1	<i>Persea pendula</i>	Flau-de-jaco	2772	0,72	0,49	5,10	1,45	Uso Interno - Serraria
936/2014	Centrais Industriais	Diréita	1	<i>Echwellera grandiflora</i>	Cedro amazonense	2789	0,70	0,50	5,17	1,46	Uso Interno - Serraria
936/2014	Centrais Industriais	Diréita	1	<i>Cedrelina catarinensis</i>	Cedro amazonense	2792	0,60	0,70	5,10	1,69	Uso Interno - Serraria
936/2014	Centrais Industriais	Diréita	1	<i>Tritrancheia rhoifolia</i>	Maraguá	2799	0,60	0,70	5,17	1,70	Uso Interno - Serraria
936/2014	Centrais Industriais	Diréita	1	<i>Goussia glabra</i>	Bajão	2806	0,46	0,69	5,68	2,03	Uso Interno - Serraria
936/2014	Centrais Industriais	Diréita	1	<i>Persea multijuga</i>	Angelim São	2809	0,87	1,01	5,06	3,47	Uso Interno - Serraria
936/2014	Centrais Industriais	Diréita	1	<i>Persea pendula</i>	Angelim São	2818	0,83	0,79	5,06	2,81	Uso Interno - Serraria
936/2014	Centrais Industriais	Diréita	1	<i>Persea pendula</i>	Maraguá	2827	0,63	0,53	5,00	1,41	Uso Interno - Serraria
936/2014	Centrais Industriais	Diréita	1	<i>Tritrancheia rhoifolia</i>	Cedro do brejo	2830	0,98	0,60	4,70	0,87	Uso Interno - Serraria
936/2014	Centrais Industriais	Diréita	1	<i>Colubphyllum brasiliense</i>	Arrocica	2838	0,40	0,46	5,00	0,72	Uso Interno - Serraria
936/2014	Centrais Industriais	Diréita	1	<i>Tetragastris altilissma</i>	Sorveira	2841	0,51	0,64	5,01	1,29	Uso Interno - Serraria
936/2014	Centrais Industriais	Diréita	1	<i>Quina macrocarpa</i>	Sorveira	2842	0,44	0,50	5,00	0,86	Uso Interno - Serraria
936/2014	Centrais Industriais	Diréita	1	<i>Quina macrocarpa</i>	Sorveira	2842	0,44	0,50	5,00	0,86	Uso Interno - Serraria
936/2014	Centrais Industriais	Diréita	1	<i>Schlotheimia parvifolia var. amazonicum</i>	Pinha calabano	2849	0,71	0,48	5,11	1,41	Uso Interno - Serraria
936/2014	Centrais Industriais	Diréita	1	<i>Persea multijuga</i>	Bajão	2851	0,76	0,69	5,15	2,11	Uso Interno - Serraria
936/2014	Centrais Industriais	Diréita	1	<i>Persea multijuga</i>	Bajão	2852	0,81	0,83	5,10	2,69	Uso Interno - Serraria
936/2014	Centrais Industriais	Diréita	1	<i>Entropobolium maximum</i>	Timbuiri	2853	0,70	0,66	5,12	1,83	Uso Interno - Serraria
936/2014	Centrais Industriais	Diréita	1	<i>Tritrancheia rhoifolia</i>	Maraguá	2853	0,74	0,49	5,13	1,51	Uso Interno - Serraria
936/2014	Centrais Industriais	Diréita	1	<i>Persea multijuga</i>	Bajão	2859	0,71	0,62	5,16	1,79	Uso Interno - Serraria
936/2014	Centrais Industriais	Diréita	1	<i>Smoroubea emera</i>	Marupá	2860	0,40	0,33	5,17	0,57	Uso Interno - Serraria
936/2014	Centrais Industriais	Diréita	1	<i>Entropobolium maximum</i>	Timbuiri	2861	0,63	0,70	5,08	1,76	Uso Interno - Serraria
936/2014	Centrais Industriais	Diréita	1	<i>Tritrancheia rhoifolia</i>	Maraguá	2862	0,75	0,83	5,00	2,64	Uso Interno - Serraria
936											

936/2014	Centrais Industriais	Dirreta	1	<i>Apuleia leiocarpa</i>	Garapira	2972	0,37	0,50	5,40	0,80	Uso Interno - Serraria
936/2014	Centrais Industriais	Dirreta	1	<i>Tetragastris altissima</i>	Aracacia	2973	0,48	0,43	5,19	0,83	Uso Interno - Serraria
936/2014	Centrais Industriais	Dirreta	1	<i>Hemiderris serratifolia</i>	Ipê amarelo	2974	0,50	0,47	5,23	0,95	Uso Interno - Serraria
936/2014	Centrais Industriais	Dirreta	1	<i>Monilera huberi</i>	Massaranduba	2975	0,42	0,47	4,70	0,72	Uso Interno - Serraria
936/2014	Centrais Industriais	Dirreta	1	<i>Tetragastris altissima</i>	Aracacia	2977	0,59	0,47	5,04	1,11	Uso Interno - Serraria
936/2014	Centrais Industriais	Dirreta	1	<i>Hymenobolus patersonii</i>	Angelim pedra	2982	0,94	0,89	5,35	3,50	Uso Interno - Serraria
936/2014	Centrais Industriais	Dirreta	1	<i>Tetragastris altissima</i>	Aracacia	2984	0,44	0,59	5,30	1,12	Uso Interno - Serraria
936/2014	Centrais Industriais	Dirreta	1	<i>Monilera huberi</i>	Massaranduba	2986	0,83	1,12	4,54	3,37	Uso Interno - Serraria
936/2014	Centrais Industriais	Dirreta	1	<i>Goupta glabra</i>	Cupituba	2987	0,76	0,63	4,95	1,86	Uso Interno - Serraria
936/2014	Centrais Industriais	Dirreta	1	<i>Secoglotis guianensis</i>	Uchi	2988	0,48	0,55	5,34	1,10	Uso Interno - Serraria
936/2014	Centrais Industriais	Dirreta	1	<i>Tetragastris altissima</i>	Aracacia	2989	0,51	0,42	5,20	0,87	Uso Interno - Serraria
936/2014	Centrais Industriais	Dirreta	1	<i>Perlia multijuga</i>	Bajão	2990	0,73	0,68	4,20	1,63	Uso Interno - Serraria
936/2014	Centrais Industriais	Dirreta	1	<i>Buchenavia parvifolia</i>	Mirindiba	2991	0,68	0,74	5,04	1,87	Uso Interno - Serraria
936/2014	Centrais Industriais	Dirreta	1	<i>Hemiderris serratifolia</i>	Ipê amarelo	2992	0,35	0,46	5,50	0,71	Uso Interno - Serraria
936/2014	Centrais Industriais	Dirreta	1	<i>Monilera huberi</i>	Massaranduba	2995	0,67	0,84	5,07	2,25	Uso Interno - Serraria
936/2014	Centrais Industriais	Dirreta	1	<i>Monilera huberi</i>	Massaranduba	2996	0,39	0,85	5,88	2,36	Uso Interno - Serraria
936/2014	Centrais Industriais	Dirreta	1	<i>Monilera huberi</i>	Massaranduba	2997	0,81	0,82	5,00	2,61	Uso Interno - Serraria
936/2014	Centrais Industriais	Dirreta	1	<i>Monilera huberi</i>	Massaranduba	2998	0,45	0,51	5,17	0,93	Uso Interno - Serraria
936/2014	Centrais Industriais	Dirreta	1	<i>Goupta glabra</i>	Cupituba	2999	0,73	0,55	5,10	1,62	Uso Interno - Serraria
936/2014	Centrais Industriais	Dirreta	1	<i>Tetragastris altissima</i>	Aracacia	3000	0,53	0,36	5,30	0,81	Uso Interno - Serraria
936/2014	Centrais Industriais	Dirreta	1	<i>Tetragastris altissima</i>	Aracacia	3001	0,43	0,42	4,50	0,63	Uso Interno - Serraria
936/2014	Centrais Industriais	Dirreta	1	<i>Tetragastris altissima</i>	Aracacia	3003	0,57	0,46	4,60	0,61	Uso Interno - Serraria
936/2014	Centrais Industriais	Dirreta	1	<i>Tetragastris altissima</i>	Aracacia	3004	0,53	0,44	5,05	0,97	Uso Interno - Serraria
936/2014	Centrais Industriais	Dirreta	1	<i>Apuleia leiocarpa</i>	Garapira	3005	0,69	0,78	5,23	2,83	Uso Interno - Serraria
936/2014	Centrais Industriais	Dirreta	1	<i>Apuleia leiocarpa</i>	Garapira	3006	0,93	0,95	5,80	3,98	Uso Interno - Serraria
936/2014	Centrais Industriais	Dirreta	1	<i>Goupta glabra</i>	Cupituba	3007	0,81	0,75	4,50	2,14	Uso Interno - Serraria
936/2014	Centrais Industriais	Dirreta	1	<i>Goupta glabra</i>	Cupituba	3008	0,70	0,57	4,96	1,56	Uso Interno - Serraria
936/2014	Centrais Industriais	Dirreta	1	<i>Tetragastris altissima</i>	Aracacia	3009	0,62	0,54	5,50	1,44	Uso Interno - Serraria
936/2014	Centrais Industriais	Dirreta	1	<i>Monilera huberi</i>	Massaranduba	3012	0,57	0,46	5,50	1,15	Uso Interno - Serraria
936/2014	Centrais Industriais	Dirreta	1	<i>Tetragastris altissima</i>	Aracacia	3014	0,48	0,46	6,00	1,00	Uso Interno - Serraria
936/2014	Centrais Industriais	Dirreta	1	<i>Tetragastris altissima</i>	Aracacia	3017	0,44	0,43	4,85	0,70	Uso Interno - Serraria
936/2014	Centrais Industriais	Dirreta	1	<i>Astragalum leucocarpum</i>	Marcacitara	3018	0,55	0,83	5,10	1,91	Uso Interno - Serraria
936/2014	Centrais Industriais	Dirreta	1	<i>Buchenavia parvifolia</i>	Mirindiba	3019	0,50	0,49	4,80	0,91	Uso Interno - Serraria
936/2014	Centrais Industriais	Dirreta	1	<i>Goupta glabra</i>	Cupituba	3020	0,65	0,62	5,40	1,70	Uso Interno - Serraria
936/2014	Centrais Industriais	Dirreta	1	<i>Goupta glabra</i>	Cupituba	3022	0,44	0,44	5,00	0,76	Uso Interno - Serraria
936/2014	Centrais Industriais	Dirreta	1	<i>Monilera huberi</i>	Massaranduba	3023	0,70	0,69	4,80	1,79	Uso Interno - Serraria
936/2014	Centrais Industriais	Dirreta	1	<i>Monilera huberi</i>	Massaranduba	3024	0,63	0,72	4,90	1,74	Uso Interno - Serraria
936/2014	Centrais Industriais	Dirreta	1	<i>Monilera huberi</i>	Massaranduba	3029	0,64	0,46	5,17	2,23	Uso Interno - Serraria
936/2014	Centrais Industriais	Dirreta	1	<i>Goupta glabra</i>	Cupituba	3032	0,80	0,61	5,50	2,15	Uso Interno - Serraria
936/2014	Centrais Industriais	Dirreta	1	<i>Goupta glabra</i>	Cupituba	3034	0,44	0,39	5,00	0,68	Uso Interno - Serraria
936/2014	Centrais Industriais	Dirreta	1	<i>Goupta glabra</i>	Cupituba	3036	0,56	0,46	5,60	1,12	Uso Interno - Serraria
936/2014	Centrais Industriais	Dirreta	1	<i>Monilera huberi</i>	Massaranduba	3037	0,46	0,35	5,00	0,64	Uso Interno - Serraria
936/2014	Centrais Industriais	Dirreta	1	<i>Monilera huberi</i>	Massaranduba	3038	0,45	0,56	4,00	0,78	Uso Interno - Serraria
936/2014	Centrais Industriais	Dirreta	1	<i>Monilera huberi</i>	Massaranduba	3043	0,64	0,77	5,30	2,76	Uso Interno - Serraria
936/2014	Centrais Industriais	Dirreta	1	<i>Monilera huberi</i>	Massaranduba	3045	0,83	0,83	5,10	2,79	Uso Interno - Serraria
936/2014	Centrais Industriais	Dirreta	1	<i>Goupta glabra</i>	Cupituba	3049	0,56	0,51	5,12	1,13	Uso Interno - Serraria
936/2014	Centrais Industriais	Dirreta	1	<i>Monilera huberi</i>	Massaranduba	3050	0,43	0,67	5,12	1,70	Uso Interno - Serraria
936/2014	Centrais Industriais	Dirreta	1	<i>Monilera huberi</i>	Massaranduba	3051	0,58	0,57	5,10	1,30	Uso Interno - Serraria
936/2014	Centrais Industriais	Dirreta	1	<i>Monilera huberi</i>	Massaranduba	3055	0,44	0,53	5,10	0,94	Uso Interno - Serraria
936/2014	Centrais Industriais	Dirreta	1	<i>Monilera huberi</i>	Massaranduba	3057	0,75	0,53	5,35	1,71	Uso Interno - Serraria
936/2014	Centrais Industriais	Dirreta	1	<i>Goupta glabra</i>	Cupituba	3060	0,64	0,57	4,70	1,34	Uso Interno - Serraria
936/2014	Centrais Industriais	Dirreta	1	<i>Goupta glabra</i>	Cupituba	3063	0,59	0,58	5,35	1,41	Uso Interno - Serraria
936/2014	Centrais Industriais	Dirreta	1	<i>Goupta glabra</i>	Cupituba	3064	0,71	0,68	5,20	1,92	Uso Interno - Serraria
936/2014	Centrais Industriais	Dirreta	1	<i>Goupta glabra</i>	Cupituba	3066	0,49	0,40	5,24	0,81	Uso Interno - Serraria
936/2014	Centrais Industriais	Dirreta	1	<i>Chrysophyllum leucifolium</i> subsp. <i>pachycarpum</i>	Goiabão	3074	0,60	0,50	5,70	1,33	Uso Interno - Serraria
936/2014	Centrais Industriais	Dirreta	1	<i>Hemiderris serratifolia</i>	Ipê amarelo	3075	0,76	0,70	5,10	2,12	Uso Interno - Serraria
936/2014	Centrais Industriais	Dirreta	1	<i>Buchenavia parvifolia</i>	Massaranduba	3079	0,27	0,31	5,15	0,33	Uso Interno - Serraria
936/2014	Centrais Industriais	Dirreta	1	<i>Monilera huberi</i>	Cupituba	3080	0,46	0,50	5,40	0,97	Uso Interno - Serraria
936/2014	Centrais Industriais	Dirreta	1	<i>Goupta glabra</i>	Mirindiba	3091	0,57	0,57	5,30	1,85	Uso Interno - Serraria
936/2014	Centrais Industriais	Dirreta	1	<i>Buchenavia parvifolia</i>	Cupituba	3093	0,63	0,54	5,40	1,44	Uso Interno - Serraria
936/2014	Centrais Industriais	Dirreta	1	<i>Goupta glabra</i>	Cupituba	3094	0,47	0,53	5,15	0,99	Uso Interno - Serraria
936/2014	Centrais Industriais	Dirreta	1	<i>Goupta glabra</i>	Cupituba	3095	0,56	0,58	5,30	1,30	Uso Interno - Serraria
936/2014	Centrais Industriais	Dirreta	1	<i>Goupta glabra</i>	Cupituba	3103	0,59	0,53	5,30	1,29	Uso Interno - Serraria
936/2014	Centrais Industriais	Dirreta	1	<i>Goupta glabra</i>	Cupituba	3106	0,75	0,83	5,30	1,98	Uso Interno - Serraria
936/2014	Centrais Industriais	Dirreta	1	<i>Monilera huberi</i>	Massaranduba	3108	0,46	0,43	5,07	0,77	Uso Interno - Serraria
936/2014	Centrais Industriais	Dirreta	1	<i>Buchenavia parvifolia</i>	Mirindiba	3111	0,61	0,60	5,04	1,44	Uso Interno - Serraria
936/2014	Centrais Industriais	Dirreta	1	<i>Goupta glabra</i>	Cupituba	3115	0,65	0,69	5,10	1,77	Uso Interno - Serraria
936/2014	Centrais Industriais	Dirreta	1	<i>Goupta glabra</i>	Cupituba	3116	0,63	0,71	5,47	2,58	Uso Interno - Serraria
936/2014	Centrais Industriais	Dirreta	1	<i>Monilera huberi</i>	Massaranduba	3121	0,52	0,45	5,00	0,91	Uso Interno - Serraria
936/2014	Centrais Industriais	Dirreta	1	<i>Monilera huberi</i>	Cupituba	3123	0,67	0,61	5,12	1,65	Uso Interno - Serraria
936/2014	Centrais Industriais	Dirreta	1	<i>Tetragastris rhytidia</i>	Marcacitara	3134	0,68	0,57	5,05	1,52	Uso Interno - Serraria
936/2014	Centrais Industriais	Dirreta	1	<i>Goupta glabra</i>	Cupituba	3137	0,90	1,00	5,04	3,55	Uso Interno - Serraria
936/2014	Centrais Industriais	Dirreta	1	<i>Goupta glabra</i>	Cupituba	3139	0,64	0,74	5,47	2,05	Uso Interno - Serraria
936/2014	Centrais Industriais	Dirreta	1	<i>Goupta glabra</i>	Cupituba	3142	0,77	0,90	5,27	2,85	Uso Interno - Serraria
936/2014	Centrais Industriais	Dirreta	1	<i>Buchenavia parvifolia</i>	Mirindiba	3143	0,47	0,51	5,15	0,95	Uso Interno - Serraria
936/2014	Centrais Industriais	Dirreta	1	<i>Goupta glabra</i>	Cupituba	3145	0,54	0,56	5,24	1,22	Uso Interno - Serraria
936/2014	Centrais Industriais	Dirreta	1	<i>Buchenavia parvifolia</i>	Mirindiba	3147	0,78	0,80	5,14	2,50	Uso Interno - Serraria
936/2014	Centrais Industriais	Dirreta	1	<i>Buchenavia parvifolia</i>	Mirindiba	3148	0,51	0,40	5,10	0,81	Uso Interno - Serraria
936/2014	Centrais Industriais	Dirreta	1	<i>Couma macrocarpa</i>	Sorveira	3153	0,72	0,70	5,30	2,10	Uso Interno - Serraria
936/2014	Centrais Industriais	Dirreta	1	<i>Monilera huberi</i>	Massaranduba	3158	0,94	0,93	4,88	3,42	Uso Interno - Serraria
936/2014	Centrais Industriais	Dirreta	1	<i>Eriose uncinatum</i>	Amarelinho	3159	0,60	0,47	5,18	1,15	Uso Interno - Serraria
936/2014	Centrais Industriais	Dirreta	1	<i>Buchenavia parvifolia</i>	Mirindiba	3164	0,37	0,50	4,15	0,61	Uso Interno - Serraria
936/2014	Centrais Industriais	Dirreta	1	<i>Buchenavia parvifolia</i>	Mirindiba	3171	0,79	0,88	5,18	2,84	Uso Interno - Serraria
936/2014	Centrais Industriais	Dirreta	1	<i>Monilera huberi</i>	Massaranduba	3174	1,01	0,85	5,02	3,37	Uso Interno - Serraria
936/2014	Centrais Industriais	Dirreta	1	<i>Buchenavia parvifolia</i>	Mirindiba	3177	0,77	0,78	5,25	2,48	Uso Interno - Serraria
936/2014	Centrais Industriais	Dirreta	1	<i>Eriose uncinatum</i>	Amarelinho	3183	0,61	0,59	5,20	1,48	Uso Interno - Serraria
936/2014	Centrais Industriais	Dirreta	1	<i>Goupta glabra</i>	Cupituba	3186	0,82	0,87	5,20	2,92	Uso Interno - Serraria
936/2014	Centrais Industriais	Dirreta	1	<i>Eriose uncinatum</i>	Amarelinho	3189	0,75	0,58	5,27	1,82	Uso Interno - Serraria
936/2014	Centrais Industriais	Dirreta	1	<i>Goupta glabra</i>	Cupituba	3194	0,66	0,76	5,24	2,06	Uso Interno - Serraria
936/2014	Centrais Industriais	Dirreta	1	<i>Goupta glabra</i>	Cupituba	3197	0,52	0,51	5,47	1,14	Uso Interno - Serraria
936/2014	Centrais Industriais	Dirreta	1	<i>Goupta glabra</i>	Cupituba	3199	0,52	0,70	5,19	1,49	Uso Interno - Serraria
936/2014	Centrais Industriais	Dirreta	1	<i>Goupta glabra</i>	Cupituba	3200	0,61	0,74	5,47	1,93	Uso Interno - Serraria
936/2014	Centrais Industriais	Dirreta	1	<i>Goupta glabra</i>	Cupituba	3201	0,60	0,65	5,26	1,61	Uso Interno - Serraria
936/2014	Centrais Industriais	Dirreta	1	<i>Eriose uncinatum</i>	Amarelinho	3202	0,55	0,58	5,20	1,30	Uso Interno - Serraria
936/2014	Centrais Industriais	Dirreta	1	<i>Chrysophyllum leucifolium</i> subsp. <i>pachycarpum</i>	Goiabão	3204	0,51	0,25	5,34	0,60	Uso Interno - Serraria
936/2014	Centrais Industriais	Dirreta	1	<i>Tetragastris altissima</i>	Aracacia	3205	0,45	0,48	5,35	0,58	Uso Interno - Serraria
936/2014	Centrais Industriais	Dirreta	1	<i>Eriose uncinatum</i>	Amarelinho	3211	0,50	0,52	5,40	1,10	Uso Interno - Serraria
936/2014	Centrais Industriais	Dirreta	1	<i>Eriose uncinatum</i>	Amarelinho	3213	0,65	0,64	5,85	1,73	Uso Interno - Serraria
936/2014	Centrais Industriais	Dirreta	1	<i>Tetragastris altissima</i>	Aracacia	3214	0,40	0,37	5,23	0,59	Uso Interno - Serraria
936/2014	Centrais Industriais	Dirreta	1	<i>Monilera huberi</i>	Massaranduba	3215	0,68	0,72	5,20	1,99	Uso Interno - Serraria
936/2014	Centrais Industriais	Dirreta	1	<i>Monilera huberi</i>	Massaranduba	3219	0,70	0,82	5,50	1,57	Uso Interno - Serraria
936/2014	Centrais Industriais	Dirreta	1	<i>Tetragastris altissima</i>	Aracacia	3222	0,62	0,71	5,15	1,76	Uso Interno - Serraria
936/2014	Centrais Industriais	Dirreta	1	<i>Tetragastris altissima</i>	Aracacia	3223	0,59	0,61	5,10	1,43	Uso Interno - Serraria

936/2014	Centrais Industriais	Dirreta	1	Abernethia jaguaria	Angelim amargoso	3268	0,53	0,43	5,76	0,99	Uso Interno - Serraria
936/2014	Centrais Industriais	Dirreta	1	Manihara huberi	Massaranduba	3269	0,46	0,49	5,16	0,90	Uso Interno - Serraria
936/2014	Centrais Industriais	Dirreta	1	Colophyllum brasiliense	Cedro do brinco	3270	0,58	0,58	3,00	1,31	Uso Interno - Serraria
936/2014	Centrais Industriais	Dirreta	1	Colophyllum brasiliense	Cedro do brinco	3273	0,58	0,58	3,11	1,33	Uso Interno - Serraria
936/2014	Centrais Industriais	Dirreta	1	Manihara huberi	Massaranduba	3274	0,61	0,83	5,30	2,14	Uso Interno - Serraria
936/2014	Centrais Industriais	Dirreta	1	Handrocarphus serratifolius	Ipê amarelo	3275	0,39	0,48	5,33	0,77	Uso Interno - Serraria
936/2014	Centrais Industriais	Dirreta	1	Manihara huberi	Massaranduba	3279	0,57	0,60	3,10	1,36	Uso Interno - Serraria
936/2014	Centrais Industriais	Dirreta	1	Manihara huberi	Massaranduba	3280	0,68	0,68	4,40	1,61	Uso Interno - Serraria
936/2014	Centrais Industriais	Dirreta	1	Scolecotettix guianensis	Uchi	3281	0,50	0,60	5,00	1,18	Uso Interno - Serraria
936/2014	Centrais Industriais	Dirreta	1	Manihara huberi	Massaranduba	3282	0,58	0,50	5,05	1,15	Uso Interno - Serraria
936/2014	Centrais Industriais	Dirreta	1	Portia multijuga	Baião	3283	0,86	0,95	5,10	3,28	Uso Interno - Serraria
936/2014	Centrais Industriais	Dirreta	1	Buchanania patrifolia	Mirindiba	3284	0,47	0,50	5,00	0,91	Uso Interno - Serraria
936/2014	Centrais Industriais	Dirreta	1	Manihara huberi	Massaranduba	3285	0,47	0,48	4,45	0,77	Uso Interno - Serraria
936/2014	Centrais Industriais	Dirreta	1	Tetragastris altissima	Amesida	3286	0,53	0,59	3,24	1,27	Uso Interno - Serraria
936/2014	Centrais Industriais	Dirreta	1	Manihara huberi	Massaranduba	3287	0,50	0,55	4,95	1,07	Uso Interno - Serraria
936/2014	Centrais Industriais	Dirreta	1	Eriose unicatum	Amarulhão	3288	0,65	0,62	5,10	1,60	Uso Interno - Serraria
936/2014	Centrais Industriais	Dirreta	1	Manihara huberi	Massaranduba	3289	0,57	0,39	5,10	0,58	Uso Interno - Serraria
936/2014	Centrais Industriais	Dirreta	1	Manihara huberi	Massaranduba	3290	0,80	0,64	5,11	2,07	Uso Interno - Serraria
936/2014	Centrais Industriais	Dirreta	1	Manihara huberi	Massaranduba	3291	0,41	0,52	5,00	0,83	Uso Interno - Serraria
936/2014	Centrais Industriais	Dirreta	1	Manihara huberi	Massaranduba	3292	0,63	0,63	5,10	1,63	Uso Interno - Serraria
936/2014	Centrais Industriais	Dirreta	1	Manihara huberi	Massaranduba	3294	0,56	0,57	5,00	1,23	Uso Interno - Serraria
936/2014	Centrais Industriais	Dirreta	1	Hymenolobium patravium	Angelim pedra	3296	0,75	1,05	5,30	3,95	Uso Interno - Serraria
936/2014	Centrais Industriais	Dirreta	1	Colophyllum brasiliense	Cedro do brinco	3298	0,59	0,76	5,15	1,83	Uso Interno - Serraria
936/2014	Centrais Industriais	Dirreta	1	Manihara huberi	Massaranduba	3301	0,66	0,55	4,91	1,41	Uso Interno - Serraria
936/2014	Centrais Industriais	Dirreta	1	Eriose unicatum	Amarulhão	3302	0,63	0,56	5,00	1,39	Uso Interno - Serraria
936/2014	Centrais Industriais	Dirreta	1	Manihara huberi	Massaranduba	3305	0,68	0,58	5,00	1,55	Uso Interno - Serraria
936/2014	Centrais Industriais	Dirreta	1	Eriose unicatum	Amarulhão	3304	0,60	0,57	5,05	1,58	Uso Interno - Serraria
936/2014	Centrais Industriais	Dirreta	1	Manihara huberi	Massaranduba	3305	0,61	0,43	5,06	1,06	Uso Interno - Serraria
936/2014	Centrais Industriais	Dirreta	1	Manihara huberi	Massaranduba	3306	0,42	0,45	5,04	0,73	Uso Interno - Serraria
936/2014	Centrais Industriais	Dirreta	1	Manihara huberi	Massaranduba	3307	0,47	0,44	4,90	0,80	Uso Interno - Serraria
936/2014	Centrais Industriais	Dirreta	1	Manihara huberi	Massaranduba	3313	0,39	0,41	5,12	0,63	Uso Interno - Serraria
936/2014	Centrais Industriais	Dirreta	1	Manihara huberi	Massaranduba	3315	0,47	0,48	5,08	0,89	Uso Interno - Serraria
936/2014	Centrais Industriais	Dirreta	1	Manihara huberi	Massaranduba	3316	0,62	0,70	5,14	1,78	Uso Interno - Serraria
936/2014	Centrais Industriais	Dirreta	1	Manihara huberi	Massaranduba	3318	0,53	0,63	5,13	1,36	Uso Interno - Serraria
936/2014	Centrais Industriais	Dirreta	1	Eriose unicatum	Amarelhão	3319	0,77	0,79	5,23	2,37	Uso Interno - Serraria
936/2014	Centrais Industriais	Dirreta	1	Hymenolobium patravium	Angelim pedra	3320	0,85	0,74	5,30	2,61	Uso Interno - Serraria
936/2014	Centrais Industriais	Dirreta	1	Hymenolobium patravium	Angelim pedra	3322	0,79	0,64	5,28	1,95	Uso Interno - Serraria
936/2014	Centrais Industriais	Dirreta	1	Hymenolobium patravium	Angelim pedra	3323	0,51	0,50	5,09	1,10	Uso Interno - Serraria
936/2014	Centrais Industriais	Dirreta	1	Hymenolobium patravium	Angelim pedra	3324	0,52	0,50	5,05	1,09	Uso Interno - Serraria
936/2014	Centrais Industriais	Dirreta	1	Eriose unicatum	Amarulhão	3383	0,68	0,30	5,00	0,53	Uso Interno - Serraria
936/2014	Centrais Industriais	Dirreta	1	Goupia glabra	Cupiba	3400	0,54	0,44	5,23	0,98	Uso Interno - Serraria
936/2014	Centrais Industriais	Dirreta	1	Colophyllum brasiliense	Cedro do brinco	3407	0,65	0,57	4,45	1,29	Uso Interno - Serraria
936/2014	Centrais Industriais	Dirreta	1	Mesclurus itauba	Itaúba	3409	0,46	0,64	4,80	1,16	Uso Interno - Serraria
936/2014	Centrais Industriais	Dirreta	1	Apuleia leiocarpa	Garapira	3409	0,56	0,53	5,08	1,17	Uso Interno - Serraria
936/2014	Centrais Industriais	Dirreta	1	Goupia glabra	Cupiba	3411	0,61	0,55	5,15	1,35	Uso Interno - Serraria
936/2014	Centrais Industriais	Dirreta	1	Goupia glabra	Cupiba	3430	0,50	0,51	5,08	1,01	Uso Interno - Serraria
936/2014	Centrais Industriais	Dirreta	1	Smaranduba amara	Cambará	3431	0,37	0,45	5,50	0,58	Uso Interno - Serraria
936/2014	Centrais Industriais	Dirreta	1	Manihara huberi	Massaranduba	3431	0,54	0,64	5,17	1,41	Uso Interno - Serraria
936/2014	Centrais Industriais	Dirreta	1	Apuleia leiocarpa	Garapira	3425	0,52	0,53	5,21	1,13	Uso Interno - Serraria
936/2014	Centrais Industriais	Dirreta	1	Manihara huberi	Massaranduba	3426	0,41	0,60	3,70	0,73	Uso Interno - Serraria
936/2014	Centrais Industriais	Dirreta	1	Tabebuia sp.	Itaúba	3428	0,44	0,33	4,48	0,52	Uso Interno - Serraria
936/2014	Centrais Industriais	Dirreta	1	Astronium lecointei	Maracatara	3428	0,80	0,78	5,00	3,86	Uso Interno - Serraria
936/2014	Centrais Industriais	Dirreta	1	Schlotheimia paralybia var. amazonicum	Pedra colorada	3428	0,63	0,61	5,00	1,50	Uso Interno - Serraria
936/2014	Centrais Industriais	Dirreta	1	Hymenocaulis coublerti	Amesida	3430	0,52	0,51	5,30	1,09	Uso Interno - Serraria
936/2014	Centrais Industriais	Dirreta	1	Tetragastris altissima	Garapira	3430	0,47	0,50	4,77	0,88	Uso Interno - Serraria
936/2014	Centrais Industriais	Dirreta	1	Apuleia leiocarpa	Garapira	3432	0,60	0,61	5,40	1,53	Uso Interno - Serraria
936/2014	Centrais Industriais	Dirreta	1	Machua tinctoria	Itaúba	3432	0,66	0,82	5,05	2,77	Uso Interno - Serraria
936/2014	Centrais Industriais	Dirreta	1	Schlotheimia paralybia var. amazonicum	Pedra colorada	3434	0,47	0,50	5,15	0,94	Uso Interno - Serraria
936/2014	Centrais Industriais	Dirreta	1	Apuleia leiocarpa	Garapira	3436	0,54	0,49	5,08	1,04	Uso Interno - Serraria
936/2014	Centrais Industriais	Dirreta	1	Manihara huberi	Massaranduba	3438	0,59	0,53	4,21	1,09	Uso Interno - Serraria
936/2014	Centrais Industriais	Dirreta	1	Manihara huberi	Massaranduba	3439	0,59	0,54	5,03	1,28	Uso Interno - Serraria
936/2014	Centrais Industriais	Dirreta	1	Pagea alba	Ingá	3441	0,68	0,61	4,14	1,33	Uso Interno - Serraria
936/2014	Centrais Industriais	Dirreta	1	Diplostraps purpurea	Sucupira	3443	0,60	0,63	4,93	1,45	Uso Interno - Serraria
936/2014	Centrais Industriais	Dirreta	1	Diplostraps purpurea	Sucupira	3443	0,60	0,63	4,93	1,45	Uso Interno - Serraria
936/2014	Centrais Industriais	Dirreta	1	Aspidosperma polyneuron	Parobá rosa	3444	0,50	0,42	5,00	0,83	Uso Interno - Serraria
936/2014	Centrais Industriais	Dirreta	1	Aspidosperma polyneuron	Massaranduba	3445	0,55	0,46	4,80	0,95	Uso Interno - Serraria
936/2014	Centrais Industriais	Dirreta	1	Hymenocaulis coublerti	Itaúba	3446	0,53	0,58	5,14	1,29	Uso Interno - Serraria
936/2014	Centrais Industriais	Dirreta	1	Hymenocaulis coublerti	Corajá de negra	3447	0,54	0,58	5,09	1,24	Uso Interno - Serraria
936/2014	Centrais Industriais	Dirreta	1	Hymenocaulis coublerti	Itaúba	3448	0,54	0,53	4,95	1,14	Uso Interno - Serraria
936/2014	Centrais Industriais	Dirreta	1	Pseudomelia longistylis	Leiteiro	3451	0,50	0,48	4,95	0,92	Uso Interno - Serraria
936/2014	Centrais Industriais	Dirreta	1	Hymenocaulis coublerti	Itaúba	3453	0,50	0,53	5,09	1,05	Uso Interno - Serraria
936/2014	Centrais Industriais	Dirreta	1	Pseudomelia longistylis	Leiteiro	3455	0,56	0,48	5,00	1,08	Uso Interno - Serraria
936/2014	Centrais Industriais	Dirreta	1	Tetragastris altissima	Amesida	3458	0,63	0,57	5,03	1,41	Uso Interno - Serraria
936/2014	Centrais Industriais	Dirreta	1	Amelastium centrale	Louro ingá	3459	0,58	0,57	5,01	1,30	Uso Interno - Serraria
936/2014	Centrais Industriais	Dirreta	1	Echveillera grandiflora	Flo-de-paco	3462	0,47	0,58	3,98	0,85	Uso Interno - Serraria
936/2014	Centrais Industriais	Dirreta	1	Tabebuia sp.	Itaúba	3463	0,73	0,81	5,00	2,40	Uso Interno - Serraria
936/2014	Centrais Industriais	Dirreta	1	Tetragastris altissima	Amesida	3471	0,63	0,31	5,00	0,86	Uso Interno - Serraria
936/2014	Britador	Dirreta	1	Mesclurus itauba	Itaúba	3477	0,59	0,71	4,45	1,48	Uso Interno - Serraria
936/2014	Britador	Dirreta	1	Couratari stellata	taxari	3478	0,61	0,78	4,93	1,84	Uso Interno - Serraria
936/2014	Britador	Dirreta	1	Gourea guianensis	marinhão	3481	0,50	0,46	4,91	0,89	Uso Interno - Serraria
936/2014	Britador	Dirreta	1	Hymenolobium patravium	Angelim pedra	3484	1,05	0,57	5,10	2,63	Uso Interno - Serraria
936/2014	Britador	Dirreta	1	Tetragastris altissima	Amesida	3486	0,60	0,72	3,14	1,76	Uso Interno - Serraria
936/2014	Britador	Dirreta	1	Dipteryx odorata	Champagne	3487	0,59	0,60	3,30	1,47	Uso Interno - Serraria
936/2014	Britador	Dirreta	1	Mesclurus itauba	Itaúba	3488	0,64	0,73	4,75	1,74	Uso Interno - Serraria
936/2014	Britador	Dirreta	1	Mesclurus itauba	Itaúba	3489	0,65	0,64	4,50	1,47	Uso Interno - Serraria
936/2014	Britador	Dirreta	1	Hymenocaulis coublerti	Itaúba mirim	3491	0,76	0,80	3,81	1,82	Uso Interno - Serraria
936/2014	Britador	Dirreta	1	Mesclurus itauba	Itaúba	3492	0,46	0,64	4,90	1,16	Uso Interno - Serraria
936/2014	Britador	Dirreta	1	Vochysia citrifolia	Cambará	3497	0,48	0,50	5,20	0,96	Uso Interno - Serraria
936/2014	Britador	Dirreta	1	Hymenolobium patravium	Angelim pedra	3499	0,42	0,46	5,12	0,77	Uso Interno - Serraria
936/2014	Britador	Dirreta	1	Astronium lecointei	Maracatara	3500	0,50	0,47	5,50	1,01	Uso Interno - Serraria
936/2014	Britador	Dirreta	1	Astronium lecointei	Maracatara	3501	0,76	0,79	3,46	2,54	Uso Interno - Serraria
936/2014	Britador	Dirreta	1	Astronium lecointei	Maracatara	3502	0,85	0,80	3,37	2,87	Uso Interno - Serraria
936/2014	Britador	Dirreta	1	Manihara huberi	Massaranduba	3504	0,57	0,65	5,50	1,58	Uso Interno - Serraria
936/2014	Britador	Dirreta	1	Machua tinctoria	Itaúba	3508	0,62	0,87	4,90	2,12	Uso Interno - Serraria
936/2014	Britador	Dirreta	1	Astronium lecointei	Maracatara	3509	0,85	1,02	5,60	3,85	Uso Interno - Serraria
936/2014	Britador	Dirreta	1	Tetragastris altissima	Amesida	3512	0,33	0,41	3,27	0,57	Uso Interno - Serraria
936/2014	Britador	Dirreta	1	Tetragastris altissima	Amesida	3513	0,52	0,51	3,30	1,09	Uso Interno - Serraria
936/2014	Britador	Dirreta	1	Machua tinctoria	Itaúba	3515	0,47	0,55	3,40	0,89	Uso Interno - Serraria
936/2014	Britador	Dirreta	1	Astronium lecointei	Maracatara	3516	0,47	0,45	5,14	0,84	Uso Interno - Serraria
936/2014	Britador	Dirreta	1	Hymenolobium patravium	Angelim pedra	3517	1,35	1,28	3,35	7,24	Uso Interno - Serraria
936/2014	Britador	Dirreta	1	Smaranduba amara	Marupá	3561	0,33	0,59	3,24	1,29	Uso Interno - Serraria
936/2014	Britador	Dirreta	3	Apuleia leiocarpa	Garapira	3571	0,93	0,95	5,07	3,90	Uso Interno - Serraria
936/2014	Iba	Dirreta	1	Dipteryx odorata	Champagne	3587	0,51	0,50	6,35	1,07	Uso Interno - Serraria
936/2014	Iba	Dirreta	1	Goupia glabra	Cupiba	3589	0,42	0,39	6,35	0,69	Uso Interno - Serraria
936/2014	Iba	Dirreta	1	Goupia glabra	Cupiba	3593	0,78	0,69	5,07	2,14	Uso Interno - Serraria
936/2014	Iba	Dirreta	1	Goupia glabra	Cupiba	3594	0,57	0,59	5,10	1,35	Uso Interno - Serraria
936/2014	Iba	Dirreta	1	Smaranduba amara	Cambará	3595	0				

036/2014	Iba	Dirieta	1	<i>Hymenolobum petraeum</i>	Angelim pedra	3636	0,53	0,59	5,47	1,34	Uso Interno - Serraria
036/2014	Iba	Dirieta	1	<i>Goupeia glabra</i>	Cupilúba	3638	0,43	0,48	3,52	0,90	Uso Interno - Serraria
036/2014	Iba	Dirieta	1	<i>Simerouba amara</i>	Marupá	3639	0,37	0,43	5,00	0,98	Uso Interno - Serraria
036/2014	Iba	Dirieta	1	<i>Diplospora purpurea</i>	Sucupira	3642	0,61	0,68	5,25	1,69	Uso Interno - Serraria
036/2014	Iba	Dirieta	1	<i>Mandillara huberi</i>	Massaranduba	3643	0,77	0,66	5,09	2,02	Uso Interno - Serraria
036/2014	Iba	Dirieta	1	<i>Diplospora purpurea</i>	Sucupira	3646	0,84	0,56	5,08	1,94	Uso Interno - Serraria
036/2014	Iba	Dirieta	1	<i>Mandillara huberi</i>	Massaranduba	3650	0,83	0,87	5,21	2,96	Uso Interno - Serraria
036/2014	Iba	Dirieta	1	<i>Couratari asterotriche</i>	Embraira	3651	1,09	1,10	3,10	2,91	Uso Interno - Serraria
036/2014	Iba	Dirieta	1	<i>Couratari asterotriche</i>	Embraira	3653	0,51	0,48	5,26	1,01	Uso Interno - Serraria
036/2014	Iba	Dirieta	1	<i>Goupeia glabra</i>	Cupilúba	3654	0,42	0,39	5,43	0,69	Uso Interno - Serraria
036/2014	Iba	Dirieta	1	<i>Cariniana sp.</i>	Estopopara	3659	0,95	1,00	5,11	3,82	Uso Interno - Serraria
036/2014	Iba	Dirieta	1	<i>Cariniana sp.</i>	Estopopara	3660	0,94	1,05	5,00	3,87	Uso Interno - Serraria
036/2014	Iba	Dirieta	1	<i>Cariniana sp.</i>	Estopopara	3662	1,06	0,96	5,19	4,14	Uso Interno - Serraria
036/2014	Iba	Dirieta	1	<i>Couratari asterotriche</i>	Embraira	3664	0,51	0,53	5,05	1,05	Uso Interno - Serraria
036/2014	Iba	Dirieta	1	<i>Goupeia glabra</i>	Cupilúba	3667	0,39	0,49	5,15	0,80	Uso Interno - Serraria
036/2014	Iba	Dirieta	1	<i>Couratari asterotriche</i>	Embraira	3669	0,56	0,67	5,00	1,47	Uso Interno - Serraria
036/2014	Iba	Dirieta	1	<i>Simerouba amara</i>	Carubará	3676	0,52	0,45	5,20	0,95	Uso Interno - Serraria
036/2014	Iba	Dirieta	1	<i>Tetragastris altissima</i>	Amezcua	3683	0,52	0,52	5,22	1,10	Uso Interno - Serraria
036/2014	Iba	Dirieta	1	<i>Mandillara huberi</i>	Massaranduba	3689	0,43	0,48	5,22	0,83	Uso Interno - Serraria
036/2014	Iba	Dirieta	1	<i>Partia pendula</i>	Bajão	3693	0,49	0,50	5,00	0,94	Uso Interno - Serraria
036/2014	Iba	Dirieta	1	<i>Partia pendula</i>	Angelim saia	3694	0,62	0,76	5,10	1,88	Uso Interno - Serraria
036/2014	Iba	Dirieta	1	<i>Goupeia glabra</i>	Cupilúba	3695	0,38	0,46	5,18	0,71	Uso Interno - Serraria
036/2014	Iba	Dirieta	1	<i>Mandillara huberi</i>	Massaranduba	3697	0,40	0,37	5,20	0,99	Uso Interno - Serraria
036/2014	Iba	Dirieta	1	<i>Handroanthus serratifolius</i>	Ipê amarelo	3698	0,50	0,54	4,46	0,95	Uso Interno - Serraria
036/2014	Iba	Dirieta	1	<i>Partia pendula</i>	Angelim saia	3699	0,61	0,75	5,18	1,88	Uso Interno - Serraria
036/2014	Iba	Dirieta	1	<i>Goupeia glabra</i>	Cupilúba	3704	0,48	0,39	5,24	0,78	Uso Interno - Serraria
036/2014	Iba	Dirieta	1	<i>Partia pendula</i>	Angelim saia	3706	0,64	0,57	5,25	1,51	Uso Interno - Serraria
036/2014	Iba	Dirieta	1	<i>Pouteria macrophylla</i>	Taturubá	3709	0,59	0,73	5,20	1,75	Uso Interno - Serraria
036/2014	Iba	Dirieta	1	<i>Pouteria macrophylla</i>	Taturubá	3710	0,64	0,75	5,11	1,84	Uso Interno - Serraria
036/2014	Iba	Dirieta	1	<i>Mandillara huberi</i>	Massaranduba	3718	0,55	0,41	5,10	0,92	Uso Interno - Serraria
036/2014	Iba	Dirieta	1	<i>Partia multijuga</i>	Bajão	3717	0,54	0,54	5,11	1,17	Uso Interno - Serraria
036/2014	Iba	Dirieta	1	<i>Handroanthus serratifolius</i>	Ipê amarelo	3719	0,54	0,54	5,18	1,19	Uso Interno - Serraria
036/2014	Iba	Dirieta	1	<i>Handroanthus serratifolius</i>	Ipê amarelo	3720	0,51	0,57	5,35	1,20	Uso Interno - Serraria
036/2014	Iba	Dirieta	1	<i>Aspidosperma sp.</i>	Peroba	3733	0,61	0,66	4,55	1,43	Uso Interno - Serraria
036/2014	Iba	Dirieta	1	<i>Goupeia glabra</i>	Cupilúba	3735	0,81	1,01	5,38	1,44	Uso Interno - Serraria
036/2014	Iba	Dirieta	1	<i>Hymenolobum petraeum</i>	Angelim pedra	3736	1,08	1,18	5,04	2,47	Uso Interno - Serraria
036/2014	Pedreira	Dirieta	1	<i>Ricus adhatad folio</i>	Figueira	3761	0,77	0,67	5,07	2,05	Uso Interno - Serraria
036/2014	Pedreira	Dirieta	1	<i>Ricus adhatad folio</i>	Figueira	3763	0,73	0,67	5,07	2,05	Uso Interno - Serraria
036/2014	Pedreira	Dirieta	1	<i>Simerouba amara</i>	Marupá	3766	0,43	0,46	5,05	0,79	Uso Interno - Serraria
036/2014	Pedreira	Dirieta	1	<i>Simerouba amara</i>	Marupá	3767	0,46	0,47	5,09	0,85	Uso Interno - Serraria
036/2014	Pedreira	Dirieta	1	<i>Anacardium giganteum</i>	Cajá-çu	3773	0,65	0,70	5,04	1,29	Uso Interno - Serraria
036/2014	Pedreira	Dirieta	1	<i>Ricus adhatad folio</i>	Figueira	3777	0,64	0,55	5,09	1,42	Uso Interno - Serraria
036/2014	Pedreira	Dirieta	1	<i>Sterculia speciosa</i>	Açuá	3778	0,46	0,40	5,25	0,75	Uso Interno - Serraria
036/2014	Pedreira	Dirieta	1	<i>Ricus adhatad folio</i>	Figueira	3780	0,53	0,52	5,04	1,13	Uso Interno - Serraria
036/2014	Pedreira	Dirieta	1	<i>Ricus adhatad folio</i>	Figueira	3781	0,45	0,41	5,08	0,73	Uso Interno - Serraria
036/2014	Pedreira	Dirieta	1	<i>Heliconia strobilifera</i>	Inharé	3783	0,89	0,80	5,02	2,46	Uso Interno - Serraria
036/2014	Pedreira	Dirieta	1	<i>Ricus adhatad folio</i>	Figueira	3783	0,70	0,66	5,09	1,83	Uso Interno - Serraria
036/2014	Pedreira	Dirieta	1	<i>Ricus adhatad folio</i>	Figueira	3784	0,41	0,50	5,19	0,84	Uso Interno - Serraria
036/2014	Pedreira	Dirieta	1	<i>Ricus adhatad folio</i>	Figueira	3785	0,63	0,60	5,21	1,59	Uso Interno - Serraria
036/2014	Pedreira	Dirieta	1	<i>Coama macrophylla</i>	Sorveira	3786	0,83	0,40	5,35	0,84	Uso Interno - Serraria
036/2014	Pedreira	Dirieta	1	<i>Tachigala parviflora</i>	Tachi	3822	0,51	0,40	5,35	0,84	Uso Interno - Serraria
036/2014	Pedreira	Dirieta	1	<i>Hymenose oblongifolia</i>	Jutai	3791	0,50	0,44	5,35	0,92	Uso Interno - Serraria
036/2014	Pedreira	Dirieta	1	<i>Mandillara huberi</i>	Massaranduba	3792	0,39	0,38	5,24	0,60	Uso Interno - Serraria
036/2014	Pedreira	Dirieta	1	<i>Mandillara huberi</i>	Massaranduba	3793	0,40	0,47	5,42	0,79	Uso Interno - Serraria
036/2014	Pedreira	Dirieta	1	<i>Hymenose caubertii</i>	Jarobá	3794	0,51	0,47	5,36	0,99	Uso Interno - Serraria
036/2014	Pedreira	Dirieta	1	<i>Coama macrophylla</i>	Sorveira	3795	0,63	0,53	5,29	1,37	Uso Interno - Serraria
036/2014	Pedreira	Dirieta	1	<i>Mandillara huberi</i>	Massaranduba	3796	0,88	0,87	5,50	2,10	Uso Interno - Serraria
036/2014	Pedreira	Dirieta	1	<i>Mandillara huberi</i>	Massaranduba	3799	0,54	0,57	5,14	1,74	Uso Interno - Serraria
036/2014	Pedreira	Dirieta	1	<i>Mandillara huberi</i>	Massaranduba	3808	0,72	0,52	5,29	1,58	Uso Interno - Serraria
036/2014	Pedreira	Dirieta	1	<i>Couratari asterotriche</i>	Cupilúba	3812	0,57	0,44	5,26	1,05	Uso Interno - Serraria
036/2014	Pedreira	Dirieta	1	<i>Goupeia glabra</i>	Embraira	3813	0,53	0,54	5,10	1,08	Uso Interno - Serraria
036/2014	Pedreira	Dirieta	1	<i>Couratari asterotriche</i>	Estopopara	3817	0,46	0,41	5,27	0,77	Uso Interno - Serraria
036/2014	Pedreira	Dirieta	1	<i>Cariniana sp.</i>	Tauri	3818	0,40	0,39	5,23	0,64	Uso Interno - Serraria
036/2014	Pedreira	Dirieta	1	<i>Couratari guianensis</i>	Massaranduba	3820	0,53	0,58	5,34	1,23	Uso Interno - Serraria
036/2014	Pedreira	Dirieta	1	<i>Mandillara huberi</i>	Tauri	3821	0,63	0,58	5,17	1,46	Uso Interno - Serraria
036/2014	Pedreira	Dirieta	1	<i>Couratari guianensis</i>	Tauri	3824	0,52	0,50	5,18	1,05	Uso Interno - Serraria
036/2014	Pedreira	Dirieta	1	<i>Buchenavia grandis</i>	Mirindiba	3827	0,58	0,38	5,21	0,59	Uso Interno - Serraria
036/2014	Pedreira	Dirieta	1	<i>Cariniana sp.</i>	Estopopara	3827	0,58	0,38	5,21	0,59	Uso Interno - Serraria
036/2014	Pedreira	Dirieta	1	<i>Mandillara huberi</i>	Massaranduba	3829	0,53	0,57	5,22	1,23	Uso Interno - Serraria
036/2014	Pedreira	Dirieta	1	<i>Tetragastris altissima</i>	Amezcua	3830	0,46	0,58	4,43	0,93	Uso Interno - Serraria
036/2014	Pedreira	Dirieta	1	<i>Tetragastris altissima</i>	Amezcua	3831	0,46	0,43	4,60	0,75	Uso Interno - Serraria
036/2014	Pedreira	Dirieta	1	<i>Couratari guianensis</i>	Tauri	3833	0,58	0,62	5,23	1,48	Uso Interno - Serraria
036/2014	Pedreira	Dirieta	1	<i>Buchenavia grandis</i>	Mirindiba	3836	0,74	0,54	5,04	1,61	Uso Interno - Serraria
036/2014	Pedreira	Dirieta	1	<i>Buchenavia grandis</i>	Mirindiba	3838	0,53	0,56	4,94	1,12	Uso Interno - Serraria
036/2014	Pedreira	Dirieta	1	<i>Buchenavia grandis</i>	Mirindiba	3838	0,53	0,56	4,94	1,12	Uso Interno - Serraria
036/2014	Pedreira	Dirieta	1	<i>Buchenavia grandis</i>	Mirindiba	3844	0,37	0,44	5,46	0,69	Uso Interno - Serraria
036/2014	Pedreira	Dirieta	1	<i>Buchenavia grandis</i>	Mirindiba	3844	0,37	0,44	5,46	0,69	Uso Interno - Serraria
036/2014	Pedreira	Dirieta	1	<i>Pouteria decorticans</i>	Abu	3848	0,51	0,60	5,23	1,25	Uso Interno - Serraria
036/2014	Pedreira	Dirieta	1	<i>Pouteria decorticans</i>	Abu	3848	0,51	0,60	5,23	1,25	Uso Interno - Serraria
036/2014	Pedreira	Dirieta	1	<i>Partia velutina</i>	Favara	3849	0,47	0,40	5,21	0,77	Uso Interno - Serraria
036/2014	Pedreira	Dirieta	1	<i>Partia velutina</i>	Favara	3850	0,58	0,42	5,17	0,67	Uso Interno - Serraria
036/2014	Pedreira	Dirieta	1	<i>Hymenose oblongifolia</i>	Jutai	3852	0,43	0,47	5,18	0,82	Uso Interno - Serraria
036/2014	Pedreira	Dirieta	1	<i>Partia pendula</i>	Angelim Saia	3854	0,35	0,66	5,11	1,47	Uso Interno - Serraria
036/2014	Pedreira	Dirieta	1	<i>Orbea pentrande</i>	Sumaúma	3855	0,70	0,73	4,90	1,94	Uso Interno - Serraria
036/2014	Pedreira	Dirieta	1	<i>Pouteria decorticans</i>	Abu	3856	0,48	0,38	5,20	0,74	Uso Interno - Serraria
036/2014	Pedreira	Dirieta	1	<i>Orbea pentrande</i>	Sumaúma	3857	0,77	0,67	4,44	1,80	Uso Interno - Serraria
036/2014	Pedreira	Dirieta	1	<i>Buchenavia grandis</i>	Mirindiba	3859	0,42	0,64	5,06	0,45	Uso Interno - Serraria
036/2014	Pedreira	Dirieta	1	<i>Partia pendula</i>	Angelim Saia	3861	0,80	0,64	5,03	2,03	Uso Interno - Serraria
036/2014	Pedreira	Dirieta	1	<i>Mandillara huberi</i>	Massaranduba	3862	0,53	0,47	5,36	1,04	Uso Interno - Serraria
036/2014	Pedreira	Dirieta	1	<i>Simerouba amara</i>	Marupá	3863	0,44	0,44	5,23	0,80	Uso Interno - Serraria
036/2014	Pedreira	Dirieta	1	<i>Simerouba amara</i>	Marupá	3864	0,39	0,37	5,77	0,63	Uso Interno - Serraria
036/2014	Pedreira	Dirieta	1	<i>Anacardium giganteum</i>	Cajá-çu	3865	0,43	0,50	5,24	0,88	Uso Interno - Serraria
036/2014	Pedreira	Dirieta	1	<i>Ertzia uncinatum</i>	Anacardium	3866	0,51	0,41	5,25	0,87	Uso Interno - Serraria
036/2014	Pedreira	Dirieta	1	<i>Coama macrophylla</i>	Sorveira	3867	0,48	0,49	5,39	0,99	Uso Interno - Serraria
036/2014	Pedreira	Dirieta	1	<i>Mandillara huberi</i>	Massaranduba	3870	0,53	0,47	5,10	0,98	Uso Interno - Serraria
036/2014	Pedreira	Dirieta	1	<i>Tetragastris altissima</i>	Amezcua	3871	0,54	0,54	5,28	1,20	Uso Interno - Serraria
036/2014	Pedreira	Dirieta	1	<i>Hymenose oblongifolia</i>	Jutai	3876	0,37	0,34	5,13	0,49	Uso Interno - Serraria
036/2014	Pedreira	Dirieta	1	<i>Tetragastris altissima</i>	Amezcua	3878	0,36	0,35	5,44	0,54	Uso Interno - Serraria
036/2014	Pedreira	Dirieta	1	<i>Aspidosperma sp.</i>	Peroba	3879	0,58	0,53	5,30	1,28	Uso Interno - Serraria
036/2014	Pedreira	Dirieta	1	<i>Couratari guianensis</i>	Tauri	3880	0,73	0,67	5,20	1,86	Uso Interno - Serraria
036/2014	Pedreira	Dirieta	1	<i>Tamarindus indica</i>	Tamarindo	3881	0,36	0,41	5,12	0,58	Uso Interno - Serraria
036/2014	Pedreira	Dirieta	1	<i>Tetragastris altissima</i>	Amezcua	3882	0,49	0,49	5,03	0,83	Uso Interno - Serraria
036/2014	Pedreira	Dirieta	1	<i>Pouteria decorticans</i>	Abu	3883	0,62	0,50	5,24	1,30	Uso Interno - Serraria
036/2014	Pedreira	Dirieta	1	<i>Buchenavia grandis</i>	Mirindiba	3884	0,43	0,49	5,17	0,84	Uso Interno - Serraria
036/2014	Pedreira	Dirieta	1	<i>Simerouba amara</i>	Marupá	3885	0,38	0,50	5,27	1,07	Uso Interno - Serraria
036/2014	Pedreira	Dirieta	1								

936/2014	Padreira	Diréita	1	<i>Buchenavia grandis</i>	Mirindiba	3906	0,73	0,70	5,15	2,07	Uso Interno - Serraria
936/2014	Padreira	Diréita	1	<i>Cerisea sp.</i>	Estopáreo	3907	0,56	0,56	5,21	1,28	Uso Interno - Serraria
936/2014	Padreira	Diréita	1	<i>Buchenavia grandis</i>	Mirindiba	3908	0,42	0,42	5,21	0,70	Uso Interno - Serraria
936/2014	Padreira	Diréita	1	<i>Aspidosperma sp.</i>	Peroba	3910	0,52	0,51	5,28	1,09	Uso Interno - Serraria
936/2014	Padreira	Diréita	1	<i>Enterobolium schomburgkii</i>	Oruba de negra	3911	0,36	0,51	5,17	0,76	Uso Interno - Serraria
936/2014	Padreira	Diréita	1	<i>Anacardium glaberrimum</i>	Cajó-egu	3912	0,78	0,78	5,18	2,44	Uso Interno - Serraria
936/2014	Padreira	Diréita	1	<i>Buchenavia grandis</i>	Mirindiba	3913	0,53	0,52	5,04	1,07	Uso Interno - Serraria
936/2014	Padreira	Diréita	1	<i>Anacardium glaberrimum</i>	Cajó-egu	3914	0,41	0,47	5,37	0,80	Uso Interno - Serraria
936/2014	Padreira	Diréita	1	<i>Couma macrophylla</i>	Sorveira	3915	0,43	0,55	5,08	0,95	Uso Interno - Serraria
936/2014	Padreira	Diréita	1	<i>Simarouba amara</i>	Marupá	3916	0,50	0,54	5,16	1,07	Uso Interno - Serraria
936/2014	Padreira	Diréita	1	<i>Couratari estyriensis</i>	Embráero	3917	0,41	0,35	5,10	0,57	Uso Interno - Serraria
936/2014	Padreira	Diréita	1	<i>Anacardium glaberrimum</i>	Cajó-egu	3919	0,48	0,46	5,28	0,91	Uso Interno - Serraria
936/2014	Padreira	Diréita	1	<i>Anacardium glaberrimum</i>	Cajó-egu	3920	0,40	0,40	5,15	0,63	Uso Interno - Serraria
936/2014	Padreira	Diréita	1	<i>Simarouba amara</i>	Marupá	3921	0,60	0,60	5,07	1,43	Uso Interno - Serraria
936/2014	Padreira	Diréita	1	<i>Aspidosperma sp.</i>	Peroba	3923	0,66	0,87	5,39	2,46	Uso Interno - Serraria
936/2014	Padreira	Diréita	1	<i>Couratari guianensis</i>	Tauari	3926	0,48	0,46	5,18	0,88	Uso Interno - Serraria
936/2014	Padreira	Diréita	1	<i>Couratari guianensis</i>	Tauari	3927	0,42	0,46	5,20	0,78	Uso Interno - Serraria
936/2014	Padreira	Diréita	1	<i>Chrysothamnum lucetifolium subsp. pachycarpum</i>	Goldábo	3929	0,54	0,61	5,75	1,48	Uso Interno - Serraria
936/2014	Padreira	Diréita	1	<i>Couratari estyriensis</i>	Embráero	3930	0,49	0,54	5,14	1,06	Uso Interno - Serraria
936/2014	Padreira	Diréita	1	<i>Tachyglis parvifolia</i>	Tachí	3932	0,48	0,48	5,31	0,84	Uso Interno - Serraria
936/2014	Padreira	Diréita	1	<i>Ocotea sp.</i>	Canéda	3933	0,45	0,39	5,17	0,72	Uso Interno - Serraria
936/2014	Padreira	Diréita	1	<i>Tachyglis parvifolia</i>	Tachí	3934	0,43	0,47	5,09	0,79	Uso Interno - Serraria
936/2014	Padreira	Diréita	1	<i>Goupea glabra</i>	Cupúba	3937	0,47	0,57	5,22	1,10	Uso Interno - Serraria
936/2014	Padreira	Diréita	1	<i>Couma macrophylla</i>	Sorveira	3938	0,53	0,60	5,16	1,30	Uso Interno - Serraria
936/2014	Padreira	Diréita	1	<i>Simarouba amara</i>	Marupá	3939	0,46	0,58	5,20	1,04	Uso Interno - Serraria
936/2014	Padreira	Diréita	1	<i>Couratari guianensis</i>	Tauari	3940	0,45	0,46	5,21	0,85	Uso Interno - Serraria
936/2014	Padreira	Diréita	1	<i>Aspidosperma sp.</i>	Peroba	3942	0,54	0,51	5,34	0,80	Uso Interno - Serraria
936/2014	Padreira	Diréita	1	<i>Aspidosperma sp.</i>	Peroba	3943	0,48	0,46	5,28	0,80	Uso Interno - Serraria
936/2014	Padreira	Diréita	1	<i>Chrysothamnum lucetifolium subsp. pachycarpum</i>	Goldábo	3944	0,56	0,45	5,81	1,14	Uso Interno - Serraria
936/2014	Padreira	Diréita	1	<i>Erismia uncinatum</i>	Anasábrinho	3945	0,42	0,44	5,49	0,79	Uso Interno - Serraria
936/2014	Padreira	Diréita	1	<i>Goupea glabra</i>	Cupúba	3946	0,61	0,61	5,11	1,47	Uso Interno - Serraria
936/2014	Padreira	Diréita	1	<i>Hymenocleis oblongifolia</i>	Jatá	3947	0,46	0,50	5,17	0,89	Uso Interno - Serraria
936/2014	Padreira	Diréita	1	<i>Hymenocleis oblongifolia</i>	Jatá	3948	0,41	0,41	5,33	0,71	Uso Interno - Serraria
936/2014	Padreira	Diréita	1	<i>Tachyglis parvifolia</i>	Tachí	3949	0,51	0,40	5,31	0,84	Uso Interno - Serraria
936/2014	Padreira	Diréita	1	<i>Hymenocleis oblongifolia</i>	Jatá	3950	0,50	0,59	5,20	0,79	Uso Interno - Serraria
936/2014	Padreira	Diréita	1	<i>Couma macrophylla</i>	Sorveira	3951	0,56	0,52	5,18	1,19	Uso Interno - Serraria
936/2014	Padreira	Diréita	1	<i>Pouteria decorticans</i>	Abbu	3952	0,42	0,30	4,83	0,80	Uso Interno - Serraria
936/2014	Padreira	Diréita	1	<i>Azaranium leucotri</i>	Maracatiara	3953	0,52	0,54	5,29	1,15	Uso Interno - Serraria
936/2014	Padreira	Diréita	1	<i>Peritá leucotri</i>	Faveira	3954	0,51	0,57	5,27	1,31	Uso Interno - Serraria
936/2014	Padreira	Diréita	1	<i>Tamarindus indica</i>	Tamarindo	3958	0,52	0,52	5,20	0,81	Uso Interno - Serraria
936/2014	Padreira	Diréita	1	<i>Pouteria decorticans</i>	Abbu	3960	0,47	0,54	5,24	1,04	Uso Interno - Serraria
936/2014	Padreira	Diréita	1	<i>Azaranium leucotri</i>	Maracatiara	3961	0,51	0,52	5,24	1,08	Uso Interno - Serraria
936/2014	Padreira	Diréita	1	<i>Peritá multiflora</i>	Bajão	3962	0,55	0,55	5,20	1,24	Uso Interno - Serraria
936/2014	Padreira	Diréita	1	<i>Peritá multiflora</i>	Bajão	3963	0,65	0,62	5,13	1,62	Uso Interno - Serraria
936/2014	Padreira	Diréita	1	<i>Couratari guianensis</i>	Tauari	3963	0,88	0,70	5,17	2,52	Uso Interno - Serraria
936/2014	Padreira	Diréita	1	<i>Couratari guianensis</i>	Tauari	3964	0,64	0,63	5,16	1,63	Uso Interno - Serraria
936/2014	Padreira	Diréita	1	<i>Couratari guianensis</i>	Tauari	3966	0,64	0,59	5,22	1,54	Uso Interno - Serraria
936/2014	Padreira	Diréita	1	<i>Peritá multiflora</i>	Bajão	3970	0,64	0,69	5,17	1,78	Uso Interno - Serraria
936/2014	Padreira	Diréita	1	<i>Peritá multiflora</i>	Bajão	3971	0,60	0,69	5,18	1,67	Uso Interno - Serraria
936/2014	Padreira	Diréita	1	<i>Couratari guianensis</i>	Tauari	3972	0,57	0,63	5,09	1,42	Uso Interno - Serraria
936/2014	Padreira	Diréita	1	<i>Couratari guianensis</i>	Tauari	3976	0,57	0,63	5,09	1,42	Uso Interno - Serraria
936/2014	Padreira	Diréita	1	<i>Cerisea sp.</i>	Estopáreo	3979	0,36	0,36	4,50	0,46	Uso Interno - Serraria
936/2014	Padreira	Diréita	1	<i>Ricus edthoffii</i>	Piquete	3981	0,44	0,44	5,18	0,79	Uso Interno - Serraria
936/2014	Padreira	Diréita	1	<i>Pouteria decorticans</i>	Abbu	3983	0,47	0,43	4,77	0,74	Uso Interno - Serraria
936/2014	Padreira	Diréita	1	<i>Pouteria decorticans</i>	Abbu	3986	0,47	0,43	4,90	0,76	Uso Interno - Serraria
936/2014	Padreira	Diréita	1	<i>Tamarindus indica</i>	Tamarindo	3987	0,42	0,46	5,17	0,77	Uso Interno - Serraria
936/2014	Padreira	Diréita	1	<i>Hymenocleis oblongifolia</i>	Jatá	3988	0,35	0,35	6,37	0,61	Uso Interno - Serraria
936/2014	Padreira	Diréita	1	<i>Couratari guianensis</i>	Tauari	3989	0,59	0,63	5,20	1,57	Uso Interno - Serraria
936/2014	Padreira	Diréita	1	<i>Tetragastris altissima</i>	Aracáda	3992	0,40	0,38	5,22	0,62	Uso Interno - Serraria
936/2014	Padreira	Diréita	1	<i>Manihara huberi</i>	Massaranduba	3999	0,57	0,60	5,59	1,49	Uso Interno - Serraria
936/2014	Padreira	Diréita	1	<i>Manihara huberi</i>	Massaranduba	4000	0,40	0,40	5,10	0,62	Uso Interno - Serraria
936/2014	Padreira	Diréita	1	<i>Hymenocleis oblongifolia</i>	Jatá	4008	0,57	0,73	5,52	1,86	Uso Interno - Serraria
936/2014	Padreira	Diréita	1	<i>Manihara huberi</i>	Massaranduba	4008	0,43	0,43	5,53	0,81	Uso Interno - Serraria
936/2014	Padreira	Diréita	1	<i>Manihara huberi</i>	Massaranduba	4009	0,53	0,72	5,55	1,70	Uso Interno - Serraria
936/2014	Padreira	Diréita	1	<i>Manihara huberi</i>	Massaranduba	4013	0,45	0,45	5,40	0,84	Uso Interno - Serraria
936/2014	Padreira	Diréita	1	<i>Manihara huberi</i>	Massaranduba	4023	0,63	0,63	5,13	1,60	Uso Interno - Serraria
936/2014	Padreira	Diréita	1	<i>Manihara huberi</i>	Massaranduba	4024	0,66	0,63	5,16	1,73	Uso Interno - Serraria
936/2014	Padreira	Diréita	1	<i>Tetragastris altissima</i>	Aracáda	4028	0,46	0,46	4,23	0,69	Uso Interno - Serraria
936/2014	Padreira	Diréita	1	<i>Manihara huberi</i>	Massaranduba	4030	0,53	0,59	4,90	1,19	Uso Interno - Serraria
936/2014	Padreira	Diréita	1	<i>Tetragastris altissima</i>	Aracáda	4032	0,77	0,70	5,19	2,17	Uso Interno - Serraria
936/2014	Padreira	Diréita	1	<i>Manihara huberi</i>	Massaranduba	4033	0,73	0,73	5,22	2,15	Uso Interno - Serraria
936/2014	Padreira	Diréita	1	<i>Manihara huberi</i>	Massaranduba	4035	0,42	0,36	5,11	0,60	Uso Interno - Serraria
936/2014	Padreira	Diréita	1	<i>Manihara huberi</i>	Massaranduba	4036	0,63	0,61	5,23	1,55	Uso Interno - Serraria
936/2014	Padreira	Diréita	1	<i>Manihara huberi</i>	Massaranduba	4037	0,52	0,56	5,30	1,21	Uso Interno - Serraria
936/2014	Padreira	Diréita	1	<i>Couma macrophylla</i>	Sorveira	4037	0,52	0,56	5,30	1,21	Uso Interno - Serraria
936/2014	Padreira	Diréita	1	<i>Manihara huberi</i>	Massaranduba	4039	0,73	0,77	5,13	2,23	Uso Interno - Serraria
936/2014	Padreira	Diréita	1	<i>Manihara huberi</i>	Massaranduba	4040	0,67	0,78	5,32	2,12	Uso Interno - Serraria
936/2014	Padreira	Diréita	1	<i>Manihara huberi</i>	Massaranduba	4041	0,81	0,79	5,12	2,57	Uso Interno - Serraria
936/2014	Padreira	Diréita	1	<i>Manihara huberi</i>	Massaranduba	4042	0,76	0,78	5,24	2,36	Uso Interno - Serraria
936/2014	Padreira	Diréita	1	<i>Manihara huberi</i>	Massaranduba	4043	0,63	0,68	5,23	1,76	Uso Interno - Serraria
936/2014	Padreira	Diréita	1	<i>Manihara huberi</i>	Massaranduba	4044	0,55	0,60	5,10	1,30	Uso Interno - Serraria
936/2014	Padreira	Diréita	1	<i>Goupea glabra</i>	Cupúba	4045	0,53	0,62	5,26	1,35	Uso Interno - Serraria
936/2014	Padreira	Diréita	1	<i>Manihara huberi</i>	Massaranduba	4046	0,53	0,48	5,22	1,04	Uso Interno - Serraria
936/2014	Padreira	Diréita	1	<i>Manihara huberi</i>	Massaranduba	4047	0,61	0,63	5,22	1,56	Uso Interno - Serraria
936/2014	Padreira	Diréita	1	<i>Couma macrophylla</i>	Sorveira	4048	0,56	0,63	5,06	1,45	Uso Interno - Serraria
936/2014	Padreira	Diréita	1	<i>Manihara huberi</i>	Massaranduba	4049	0,68	0,76	5,43	2,20	Uso Interno - Serraria
936/2014	Padreira	Diréita	1	<i>Manihara huberi</i>	Massaranduba	4050	0,51	0,57	5,40	1,23	Uso Interno - Serraria
936/2014	Padreira	Diréita	1	<i>Pouteria decorticans</i>	Abbu	4051	0,52	0,43	5,15	0,91	Uso Interno - Serraria
936/2014	Padreira	Diréita	1	<i>Manihara huberi</i>	Massaranduba	4052	0,62	0,64	5,30	1,72	Uso Interno - Serraria
936/2014	Padreira	Diréita	1	<i>Goupea glabra</i>	Cupúba	4053	0,62	0,68	5,04	1,66	Uso Interno - Serraria
936/2014	Padreira	Diréita	1	<i>Manihara huberi</i>	Massaranduba	4054	0,59	0,62	5,12	1,47	Uso Interno - Serraria
936/2014	Padreira	Diréita	1	<i>Goupea glabra</i>	Cupúba	4055	0,70	0,58	5,24	1,67	Uso Interno - Serraria
936/2014	Padreira	Diréita	1	<i>Manihara huberi</i>	Massaranduba	4056	0,61	0,78	5,32	1,92	Uso Interno - Serraria
936/2014	Padreira	Diréita	1	<i>Tetragastris altissima</i>	Aracáda	4057	0,57	0,55	5,12	1,28	Uso Interno - Serraria
936/2014	Padreira	Diréita	1	<i>Goupea glabra</i>	Cupúba	4058	0,67	0,54	5,40	1,54	Uso Interno - Serraria
936/2014	Padreira	Diréita	1	<i>Manihara huberi</i>	Massaranduba	4060	0,46	0,38	5,30	0,71	Uso Interno - Serraria
936/2014	Padreira	Diréita	1	<i>Manihara huberi</i>	Massaranduba	4061	0,97	0,88	5,22	3,49	Uso Interno - Serraria
936/2014	Padreira	Diréita	1	<i>Manihara huberi</i>	Massaranduba	4062	0,35	0,37	5,73	0,58	Uso Interno - Serraria
936/2014	Padreira	Diréita	1	<i>Manihara huberi</i>	Massaranduba	4063	0,67	0,84	5,40	2,42	Uso Interno - Serraria
936/2014	Padreira	Diréita	1	<i>Manihara huberi</i>	Massaranduba	4065	0,49	0,37	5,83	0,64	Uso Interno - Serraria
936/2014	Padreira	Diréita	1	<i>Manihara huberi</i>	Massaranduba	4065	0,49	0,37	5,83	0,64	Uso Interno - Serraria
936/2014	Padreira	Diréita	1	<i>Goupea glabra</i>	Cupúba	4071	0,63	0,70	5,18	1,80	Uso Interno - Serraria
936/2014	Padreira	Diréita	1	<i>Goupea glabra</i>	Cupúba	4072	0,56	0,51	5,20	1,17	

936/2014	Pedreira	Dirseta	1	<i>Pseudomedia Lavigata</i>	Laiteiro	4099	0,66	0,72	5,40	2,00	Uso Interno - Serraria
936/2014	Pedreira	Dirseta	1	<i>Mandilaria huberi</i>	Massaranduba	4100	0,69	0,69	4,45	1,66	Uso Interno - Serraria
936/2014	Pedreira	Dirseta	1	<i>Smeroubia amara</i>	Marupá	4105	0,38	0,38	5,40	0,61	Uso Interno - Serraria
936/2014	Pedreira	Dirseta	1	<i>Goupta glabra</i>	Cupúba	4105	0,56	0,56	5,10	1,23	Uso Interno - Serraria
936/2014	Pedreira	Dirseta	1	<i>Mandilaria huberi</i>	Massaranduba	4106	0,75	0,86	3,40	1,73	Uso Interno - Serraria
936/2014	Pedreira	Dirseta	1	<i>Goupta glabra</i>	Cupúba	4107	0,84	0,84	5,00	2,77	Uso Interno - Serraria
936/2014	Pedreira	Dirseta	1	<i>Mandilaria huberi</i>	Massaranduba	4108	0,76	0,76	5,25	2,38	Uso Interno - Serraria
936/2014	Pedreira	Dirseta	1	<i>Ouratiari guianensis</i>	Tauari	4109	0,56	0,56	5,20	1,27	Uso Interno - Serraria
936/2014	Pedreira	Dirseta	1	<i>Perlia pendula</i>	Angelim Seta	4112	0,62	0,62	3,40	1,09	Uso Interno - Serraria
936/2014	Pedreira	Dirseta	1	<i>Ouratiari guianensis</i>	Tauari	4113	0,46	0,46	5,15	0,86	Uso Interno - Serraria
936/2014	Pedreira	Dirseta	1	<i>Mandilaria huberi</i>	Massaranduba	4114	0,60	0,64	5,20	1,54	Uso Interno - Serraria
936/2014	Pedreira	Dirseta	1	<i>Ouratiari guianensis</i>	Tauari	4115	0,44	0,41	5,30	1,13	Uso Interno - Serraria
936/2014	Pedreira	Dirseta	1	<i>Pseudomedia Lavigata</i>	Laiteiro	4116	0,43	0,43	5,18	0,73	Uso Interno - Serraria
936/2014	Pedreira	Dirseta	1	<i>Schizobolus paralyticus var. amazonicum</i>	Pinho cutabano	4117	0,57	0,53	5,20	1,34	Uso Interno - Serraria
936/2014	Pedreira	Dirseta	1	<i>Mandilaria huberi</i>	Massaranduba	4120	0,54	0,45	5,10	0,96	Uso Interno - Serraria
936/2014	Pedreira	Dirseta	1	<i>Mandilaria huberi</i>	Massaranduba	4121	0,60	0,56	5,25	1,38	Uso Interno - Serraria
936/2014	Pedreira	Dirseta	1	<i>Smeroubia amara</i>	Marupá	4122	0,43	0,49	5,20	0,83	Uso Interno - Serraria
936/2014	Pedreira	Dirseta	1	<i>Tachyglis parvipes</i>	Tachi	4123	0,48	0,48	5,35	0,97	Uso Interno - Serraria
936/2014	Pedreira	Dirseta	1	<i>Colba pentrandia</i>	Sumama	4124	0,74	0,78	5,18	2,29	Uso Interno - Serraria
936/2014	Pedreira	Dirseta	1	<i>Couma macrophylla</i>	Sorveira	4125	0,70	0,70	5,25	1,99	Uso Interno - Serraria
936/2014	Pedreira	Dirseta	1	<i>Smeroubia amara</i>	Marupá	4126	0,49	0,43	5,20	0,85	Uso Interno - Serraria
936/2014	Pedreira	Dirseta	1	<i>Mandilaria huberi</i>	Massaranduba	4127	0,44	0,46	5,25	0,82	Uso Interno - Serraria
936/2014	Pedreira	Dirseta	1	<i>Mandilaria huberi</i>	Massaranduba	4128	0,64	0,56	4,99	1,24	Uso Interno - Serraria
936/2014	Pedreira	Dirseta	1	<i>Pouteria decorticans</i>	Abbu	4130	0,48	0,47	5,30	0,93	Uso Interno - Serraria
936/2014	Pedreira	Dirseta	1	<i>Apelba echinata</i>	Penha de Macaco	4131	0,57	0,57	5,20	1,30	Uso Interno - Serraria
936/2014	Pedreira	Dirseta	1	<i>Colba pentrandia</i>	Sumama	4134	0,77	0,77	5,10	2,57	Uso Interno - Serraria
936/2014	Pedreira	Dirseta	1	<i>Buchenavia grandis</i>	Miranduba	4135	0,78	0,78	4,45	2,10	Uso Interno - Serraria
936/2014	Pedreira	Dirseta	1	<i>Pseudomedia Lavigata</i>	Laiteiro	4138	0,52	0,57	5,15	0,79	Uso Interno - Serraria
936/2014	Pedreira	Dirseta	1	<i>Couma macrophylla</i>	Sorveira	4140	0,61	0,48	5,30	1,24	Uso Interno - Serraria
936/2014	Pedreira	Dirseta	1	<i>Couma macrophylla</i>	Sorveira	4141	0,62	0,57	5,30	1,45	Uso Interno - Serraria
936/2014	Pedreira	Dirseta	1	<i>Hymenolobium patravium</i>	Angelim pedra	4142	0,41	0,52	4,50	0,76	Uso Interno - Serraria
936/2014	Pedreira	Dirseta	1	<i>Helicostylis tomentosa</i>	Inhará	4143	0,56	0,51	5,20	1,18	Uso Interno - Serraria
936/2014	Pedreira	Dirseta	1	<i>Perlia pendula</i>	Angelim Seta	4144	0,53	0,48	5,20	2,04	Uso Interno - Serraria
936/2014	Pedreira	Dirseta	1	<i>Ouratiari guianensis</i>	Tauari	4145	0,57	0,57	5,10	1,28	Uso Interno - Serraria
936/2014	Pedreira	Dirseta	1	<i>Buchenavia grandis</i>	Miranduba	4149	0,68	0,59	5,35	1,68	Uso Interno - Serraria
936/2014	Pedreira	Dirseta	1	<i>Helicostylis tomentosa</i>	Inhará	4152	0,43	0,38	5,20	0,63	Uso Interno - Serraria
936/2014	Pedreira	Dirseta	1	<i>Astronium lecointei</i>	Maracatiara	4155	0,51	0,51	5,00	1,00	Uso Interno - Serraria
936/2014	Pedreira	Dirseta	1	<i>Hymenolobium patravium</i>	Angelim pedra	4157	0,53	0,53	4,40	0,95	Uso Interno - Serraria
936/2014	Pedreira	Dirseta	1	<i>Goupta glabra</i>	Cupúba	4161	0,83	0,83	5,20	2,81	Uso Interno - Serraria
936/2014	Pedreira	Dirseta	1	<i>Hymenolobium patravium</i>	Angelim pedra	4163	0,63	0,49	5,28	1,69	Uso Interno - Serraria
936/2014	Pedreira	Dirseta	1	<i>Ouratiari guianensis</i>	Tauari	4164	0,69	0,60	5,20	1,67	Uso Interno - Serraria
936/2014	Pedreira	Dirseta	1	<i>Ertama urucianum</i>	Amaralinho	4168	0,54	0,48	5,65	1,14	Uso Interno - Serraria
936/2014	Pedreira	Dirseta	1	<i>Ouratiari guianensis</i>	Tauari	4169	0,54	0,59	5,18	1,28	Uso Interno - Serraria
936/2014	Pedreira	Dirseta	1	<i>Ouratiari guianensis</i>	Tauari	4172	0,74	0,60	5,18	1,80	Uso Interno - Serraria
936/2014	Pedreira	Dirseta	1	<i>Ouratiari guianensis</i>	Tauari	4175	0,63	0,56	5,20	1,43	Uso Interno - Serraria
936/2014	Pedreira	Dirseta	1	<i>Lonchocarpus sp</i>	Embiribó	4178	0,53	0,53	5,20	1,13	Uso Interno - Serraria
936/2014	Pedreira	Dirseta	1	<i>Pouteria decorticans</i>	Abbu	4182	0,64	0,60	5,40	1,68	Uso Interno - Serraria
936/2014	Pedreira	Dirseta	1	<i>Hymenolobium patravium</i>	Angelim pedra	4183	0,57	0,56	5,18	1,29	Uso Interno - Serraria
936/2014	Pedreira	Dirseta	1	<i>Helicostylis tomentosa</i>	Inhará	4184	0,53	0,53	4,98	1,08	Uso Interno - Serraria
936/2014	Pedreira	Dirseta	1	<i>Hymenolobium patravium</i>	Angelim pedra	4188	0,70	0,70	4,80	1,82	Uso Interno - Serraria
936/2014	Pedreira	Dirseta	1	<i>Rhus adhaesifolia</i>	Fiquete	4189	0,45	0,41	5,20	0,74	Uso Interno - Serraria
936/2014	Pedreira	Dirseta	1	<i>Hymenolobium patravium</i>	Angelim pedra	4191	0,67	0,67	2,67	0,94	Uso Interno - Serraria
936/2014	Pedreira	Dirseta	1	<i>Mandilaria huberi</i>	Massaranduba	4192	0,58	0,56	5,10	1,29	Uso Interno - Serraria
936/2014	Pedreira	Dirseta	1	<i>Mandilaria huberi</i>	Massaranduba	4193	0,52	0,48	5,15	0,99	Uso Interno - Serraria
936/2014	Pedreira	Dirseta	1	<i>Mandilaria huberi</i>	Massaranduba	4195	0,68	0,59	5,15	1,17	Uso Interno - Serraria
936/2014	Pedreira	Dirseta	1	<i>Mandilaria huberi</i>	Massaranduba	4196	0,43	0,43	5,00	0,75	Uso Interno - Serraria
936/2014	Pedreira	Dirseta	1	<i>Chrysophyllum lucerifolium subsp. pachycarpum</i>	Goiabão	4197	0,72	0,76	5,20	2,21	Uso Interno - Serraria
936/2014	Pedreira	Dirseta	1	<i>Hymenolobium patravium</i>	Angelim pedra	4199	0,72	0,69	5,19	2,01	Uso Interno - Serraria
936/2014	Pedreira	Dirseta	1	<i>Hymenolobium patravium</i>	Angelim pedra	4200	0,40	0,40	5,25	0,65	Uso Interno - Serraria
936/2014	Pedreira	Dirseta	1	<i>Chrysophyllum lucerifolium subsp. pachycarpum</i>	Goiabão	4203	0,57	0,57	5,10	1,50	Uso Interno - Serraria
936/2014	Pedreira	Dirseta	1	<i>Mandilaria huberi</i>	Massaranduba	4208	0,90	0,53	5,30	1,08	Uso Interno - Serraria
936/2014	Pedreira	Dirseta	1	<i>Tachyglis parvipes</i>	Tachi	4208	0,52	0,50	5,20	1,05	Uso Interno - Serraria
936/2014	Pedreira	Dirseta	1	<i>Lonchocarpus sp</i>	Abbu	4207	0,52	0,52	5,15	1,09	Uso Interno - Serraria
936/2014	Pedreira	Dirseta	1	<i>Pouteria decorticans</i>	Massaranduba	4208	0,55	0,61	5,05	1,12	Uso Interno - Serraria
936/2014	Pedreira	Dirseta	1	<i>Mandilaria huberi</i>	Massaranduba	4210	0,43	0,43	5,20	0,78	Uso Interno - Serraria
936/2014	Pedreira	Dirseta	1	<i>Chrysophyllum lucerifolium subsp. pachycarpum</i>	Goiabão	4211	0,63	0,64	4,93	1,37	Uso Interno - Serraria
936/2014	Pedreira	Dirseta	1	<i>Goupta glabra</i>	Baião	4212	0,68	0,70	4,30	1,60	Uso Interno - Serraria
936/2014	Pedreira	Dirseta	1	<i>Perlia multijuga</i>	Amescla	4214	0,51	0,51	5,20	1,06	Uso Interno - Serraria
936/2014	Pedreira	Dirseta	1	<i>Tetragastris altissima</i>	Baião	4216	0,79	0,76	5,30	2,47	Uso Interno - Serraria
936/2014	Pedreira	Dirseta	1	<i>Perlia multijuga</i>	Massaranduba	4218	0,58	0,51	5,18	1,21	Uso Interno - Serraria
936/2014	Pedreira	Dirseta	1	<i>Mandilaria huberi</i>	Tauari	4221	0,54	0,67	5,28	1,51	Uso Interno - Serraria
936/2014	Pedreira	Dirseta	1	<i>Ouratiari guianensis</i>	Cupúba	4222	0,83	0,83	5,38	1,81	Uso Interno - Serraria
936/2014	Pedreira	Dirseta	1	<i>Goupta glabra</i>	Baião	4223	0,76	0,76	5,24	2,58	Uso Interno - Serraria
936/2014	Pedreira	Dirseta	1	<i>Perlia multijuga</i>	Massaranduba	4224	0,88	0,72	5,17	2,57	Uso Interno - Serraria
936/2014	Pedreira	Dirseta	1	<i>Mandilaria huberi</i>	Massaranduba	4225	0,40	0,40	5,10	0,62	Uso Interno - Serraria
936/2014	Pedreira	Dirseta	1	<i>Colba pentrandia</i>	Sumama	4226	0,83	0,79	5,36	2,83	Uso Interno - Serraria
936/2014	Pedreira	Dirseta	1	<i>Goupta glabra</i>	Cupúba	4227	0,67	0,60	4,94	1,54	Uso Interno - Serraria
936/2014	Pedreira	Dirseta	1	<i>Trattinnickia bursarefolia</i>	Amescla	4227	0,67	0,60	4,94	1,54	Uso Interno - Serraria
936/2014	Pedreira	Dirseta	1	<i>Couma macrophylla</i>	Sorveira	4228	0,46	0,46	5,20	0,85	Uso Interno - Serraria
936/2014	Pedreira	Dirseta	1	<i>Tachyglis parvipes</i>	Tachi	4229	0,39	0,39	4,62	0,53	Uso Interno - Serraria
936/2014	Pedreira	Dirseta	1	<i>Mandilaria huberi</i>	Massaranduba	4231	0,54	0,54	5,20	1,19	Uso Interno - Serraria
936/2014	Pedreira	Dirseta	1	<i>Helicostylis tomentosa</i>	Inhará	4233	0,43	0,43	5,10	0,74	Uso Interno - Serraria
936/2014	Pedreira	Dirseta	1	<i>Couma macrophylla</i>	Sorveira	4234	0,40	0,40	4,69	0,59	Uso Interno - Serraria
936/2014	Pedreira	Dirseta	1	<i>Couma macrophylla</i>	Sorveira	4235	0,56	0,36	4,64	0,47	Uso Interno - Serraria
936/2014	Pedreira	Dirseta	1	<i>Tetragastris altissima</i>	Amescla	4238	0,59	0,59	5,40	1,48	Uso Interno - Serraria
936/2014	Pedreira	Dirseta	1	<i>Tetragastris altissima</i>	Amescla	4239	0,52	0,42	6,40	1,10	Uso Interno - Serraria
936/2014	Pedreira	Dirseta	1	<i>Pseudomedia Lavigata</i>	Laiteiro	4240	0,49	0,49	5,28	0,96	Uso Interno - Serraria
936/2014	Pedreira	Dirseta	1	<i>Goupta glabra</i>	Cupúba	4241	0,61	0,54	5,25	1,36	Uso Interno - Serraria
936/2014	Pedreira	Dirseta	1	<i>Albizia hasslerii</i>	Furuba seco	4252	0,40	0,40	5,23	0,64	Uso Interno - Serraria
936/2014	Pedreira	Dirseta	1	<i>Tetragastris altissima</i>	Amescla	4254	0,41	0,45	5,00	0,68	Uso Interno - Serraria
936/2014	Pedreira	Dirseta	1	<i>Goupta glabra</i>	Cupúba	4255	0,84	0,79	5,28	2,74	Uso Interno - Serraria
936/2014	Pedreira	Dirseta	1	<i>Smeroubia amara</i>	Marupá	4258	0,59	0,38	4,10	1,09	Uso Interno - Serraria
936/2014	Pedreira	Dirseta	1	<i>Goupta glabra</i>	Cupúba	4267	0,55	0,78	5,80	2,00	Uso Interno - Serraria
936/2014	Pedreira	Dirseta	1	<i>Tetragastris altissima</i>	Amescla	4271	0,49	0,45	5,27	0,91	Uso Interno - Serraria
936/2014	Pedreira	Dirseta	1	<i>Ouratiari guianensis</i>	Tauari	4272	0,51	0,58	5,26	1,23	Uso Interno - Serraria
936/2014	Pedreira	Dirseta	1	<i>Pouteria decorticans</i>	Abbu	4278	0,65	0,50	5,36	1,39	Uso Interno - Serraria
936/2014	Iha Jazda	Dirseta	1	<i>Pouteria decorticans</i>	Abbu	4280	0,54	0,49	5,40	1,10	Uso Interno - Serraria
936/2014	Iha Jazda	Dirseta	1	<i>Ouratiari guianensis</i>	Tauari	4281	0,58	0,43	5,20	1,04	Uso Interno - Serraria
936/2014	Iha Jazda	Dirseta	1	<i>Ouratiari guianensis</i>	Tauari	4282	0,49	0,71	5,10	1,42	Uso Interno - Serraria
936/2014	Iha Jazda	Dirseta	1	<i>Ouratiari guianensis</i>	Tauari	4283	0,46	0,50	5,08	0,91	Uso Interno - Serraria
936/2014	Iha Jazda	Dirseta	1	<i>Ouratiari guianensis</i>	Tauari	4284	0,48	0,51	4,50	0,87	Uso Interno - Serraria
936/2014	Iha Jazda	Dirseta	1	<i>Smeroubia amara</i>	Marupá	4285	0,39	0,45	5,10	0,70	Uso Interno - Serraria
936/2014	Iha Jazda	Dirseta	1	<i>Jacoumdia copata</i>	Mata-Mata	4286	0,50	0,42	5,10	0,84	Uso Interno - Serraria
936/2014	Iha Jazda	Dirseta	1	<i>Mandilaria huberi</i>	Massaranduba	4289	0,41				

936/2014	Iha Jazda	Direta	1	<i>Leucothoe sp</i>	Embrão	4308	0,41	0,38	5,30	0,64	Uso Interno - Serraria
936/2014	Iha Jazda	Direta	1	<i>Eriose uncinatum</i>	Cedrinho	4310	0,58	0,30	5,40	1,21	Uso Interno - Serraria
936/2014	Iha Jazda	Direta	1	<i>Eriose uncinatum</i>	Cedrinho	4311	0,61	0,47	5,40	1,23	Uso Interno - Serraria
936/2014	Iha Jazda	Direta	1	<i>Eriose uncinatum</i>	Cedrinho	4312	0,49	0,42	5,30	0,83	Uso Interno - Serraria
936/2014	Iha Jazda	Direta	1	<i>Eriose uncinatum</i>	Cedrinho	4314	0,44	0,43	5,25	0,77	Uso Interno - Serraria
936/2014	Iha Jazda	Direta	1	<i>Medaureus Rauba</i>	Itaúba	4315	0,44	0,38	5,40	0,70	Uso Interno - Serraria
936/2014	Iha Jazda	Direta	1	<i>Eriose uncinatum</i>	Cedrinho	4318	0,52	0,44	5,20	0,92	Uso Interno - Serraria
936/2014	Iha Jazda	Direta	1	<i>Pouteria decorticans</i>	Abu	4317	0,42	0,34	5,60	0,62	Uso Interno - Serraria
936/2014	Iha Jazda	Direta	1	<i>Eriose uncinatum</i>	Cedrinho	4319	0,53	0,42	5,65	1,04	Uso Interno - Serraria
936/2014	Iha Jazda	Direta	1	<i>Smerouba amara</i>	Cambará	4320	0,42	0,39	5,40	0,43	Uso Interno - Serraria
936/2014	Iha Jazda	Direta	1	<i>Eriose uncinatum</i>	Cedrinho	4321	0,50	0,54	5,00	1,05	Uso Interno - Serraria
936/2014	Iha Jazda	Direta	1	<i>Eriose uncinatum</i>	Cedrinho	4322	0,50	0,48	5,25	0,97	Uso Interno - Serraria
936/2014	Iha Jazda	Direta	1	<i>Eriose uncinatum</i>	Cedrinho	4323	0,49	0,49	4,30	0,80	Uso Interno - Serraria
936/2014	Iha Jazda	Direta	1	<i>Medaureus Rauba</i>	Itaúba	4324	0,64	0,56	5,50	1,54	Uso Interno - Serraria
936/2014	Iha Jazda	Direta	1	<i>Eriose uncinatum</i>	Cedrinho	4325	0,64	0,62	5,65	1,75	Uso Interno - Serraria
936/2014	Iha Jazda	Direta	1	<i>Aspidosperma polyneuron</i>	Peroba rosa	4326	0,50	0,39	5,30	0,92	Uso Interno - Serraria
936/2014	Iha Jazda	Direta	1	<i>Smerouba amara</i>	Cambará	4327	0,49	0,38	5,60	0,82	Uso Interno - Serraria
936/2014	Iha Jazda	Direta	1	<i>Smerouba amara</i>	Cambará	4328	0,58	0,47	5,50	1,18	Uso Interno - Serraria
936/2014	Iha Jazda	Direta	1	<i>Smerouba amara</i>	Cambará	4329	0,48	0,41	5,70	0,89	Uso Interno - Serraria
936/2014	Iha Jazda	Direta	1	<i>Smerouba amara</i>	Cambará	4330	0,45	0,41	5,20	0,74	Uso Interno - Serraria
936/2014	Iha Jazda	Direta	1	<i>Eriose uncinatum</i>	Cedrinho	4331	0,69	0,65	5,40	1,89	Uso Interno - Serraria
936/2014	Iha Jazda	Direta	1	<i>Medaureus Rauba</i>	Itaúba	4332	0,57	0,53	5,10	1,20	Uso Interno - Serraria
936/2014	Iha Jazda	Direta	1	<i>Smerouba amara</i>	Cambará	4336	0,46	0,39	5,10	0,72	Uso Interno - Serraria
936/2014	Iha Jazda	Direta	1	<i>Moniflora huberi</i>	Massaranduba	4338	0,54	0,44	5,40	1,01	Uso Interno - Serraria
936/2014	Iha Jazda	Direta	1	<i>Moniflora huberi</i>	Massaranduba	4339	0,50	0,41	5,30	0,85	Uso Interno - Serraria
936/2014	Iha Jazda	Direta	1	<i>Moniflora huberi</i>	Massaranduba	4340	0,50	0,38	5,60	0,83	Uso Interno - Serraria
936/2014	Iha Jazda	Direta	1	<i>Moniflora huberi</i>	Massaranduba	4341	0,54	0,45	5,10	0,96	Uso Interno - Serraria
936/2014	Iha Jazda	Direta	1	<i>Hymenolobium patricum</i>	Angelim pedra	4342	0,52	0,48	5,40	0,87	Uso Interno - Serraria
936/2014	Iha Jazda	Direta	1	<i>Albizia hasslerii</i>	Farinha seca	4343	0,40	0,39	5,30	0,63	Uso Interno - Serraria
936/2014	Iha Jazda	Direta	1	<i>Albizia hasslerii</i>	Farinha seca	4344	0,51	0,48	5,25	1,01	Uso Interno - Serraria
936/2014	Iha Jazda	Direta	1	<i>Coume macrophylla</i>	Sorveira	4345	0,62	0,48	5,25	1,24	Uso Interno - Serraria
936/2014	Iha Jazda	Direta	1	<i>Hymenolobium patricum</i>	Angelim pedra	4346	0,64	0,56	5,55	1,50	Uso Interno - Serraria
936/2014	Iha Jazda	Direta	1	<i>Copaifera guianensis</i>	Copaíba	4347	0,46	0,50	4,40	0,80	Uso Interno - Serraria
936/2014	Iha Jazda	Direta	1	<i>Moniflora huberi</i>	Massaranduba	4348	0,69	0,68	4,90	1,81	Uso Interno - Serraria
936/2014	Iha Jazda	Direta	1	<i>Hymenolobium patricum</i>	Angelim pedra	4349	0,54	0,47	5,15	1,07	Uso Interno - Serraria
936/2014	Iha Jazda	Direta	1	<i>Hymenolobium patricum</i>	Angelim pedra	4350	0,46	0,41	5,10	0,74	Uso Interno - Serraria
936/2014	Iha Jazda	Direta	1	<i>Hymenolobium patricum</i>	Angelim pedra	4351	0,42	0,36	5,10	0,61	Uso Interno - Serraria
936/2014	Iha Jazda	Direta	1	<i>Aspidosperma polyneuron</i>	Peroba rosa	4351	0,42	0,36	5,25	1,51	Uso Interno - Serraria
936/2014	Iha Jazda	Direta	1	<i>Hymenolobium patricum</i>	Angelim pedra	4353	0,64	0,54	5,20	1,16	Uso Interno - Serraria
936/2014	Iha Jazda	Direta	1	<i>Hymenolobium patricum</i>	Angelim pedra	4354	0,54	0,50	5,10	1,16	Uso Interno - Serraria
936/2014	Iha Jazda	Direta	1	<i>Hymenolobium patricum</i>	Angelim pedra	4355	0,48	0,44	5,60	0,60	Uso Interno - Serraria
936/2014	Iha Jazda	Direta	1	<i>Hymenolobium patricum</i>	Angelim pedra	4356	0,44	0,48	5,20	0,83	Uso Interno - Serraria
936/2014	Iha Jazda	Direta	1	<i>Hymenolobium patricum</i>	Angelim pedra	4357	0,58	0,54	5,25	1,27	Uso Interno - Serraria
936/2014	Iha Jazda	Direta	1	<i>Hymenolobium patricum</i>	Angelim pedra	4359	0,43	0,38	5,10	0,60	Uso Interno - Serraria
936/2014	Iha Jazda	Direta	1	<i>Chrysophyllum lucidifolium subsp. pachycarpum</i>	Goiabão	4360	0,50	0,41	5,20	0,83	Uso Interno - Serraria
936/2014	Iha Jazda	Direta	1	<i>Chrysophyllum lucidifolium subsp. pachycarpum</i>	Goiabão	4361	0,67	0,56	5,20	1,53	Uso Interno - Serraria
936/2014	Iha Jazda	Direta	1	<i>Tournefortia bursariifolia</i>	Amarelo	4362	0,48	0,42	5,20	0,81	Uso Interno - Serraria
936/2014	Iha Jazda	Direta	1	<i>Peltogyne paniculata</i>	Rosinho	4363	0,50	0,54	5,15	1,09	Uso Interno - Serraria
936/2014	Iha Jazda	Direta	1	<i>Peltogyne paniculata</i>	Rosinho	4364	0,58	0,53	5,78	1,45	Uso Interno - Serraria
936/2014	Iha Jazda	Direta	1	<i>Peltogyne paniculata</i>	Rosinho	4365	0,53	0,57	5,18	1,23	Uso Interno - Serraria
936/2014	Iha Jazda	Direta	1	<i>Peltogyne paniculata</i>	Rosinho	4366	0,45	0,44	4,16	0,65	Uso Interno - Serraria
936/2014	Iha Jazda	Direta	1	<i>Peltogyne paniculata</i>	Rosinho	4367	0,65	0,54	4,98	1,37	Uso Interno - Serraria
936/2014	Iha Jazda	Direta	1	<i>Moniflora huberi</i>	Massaranduba	4368	0,83	0,54	4,98	1,53	Uso Interno - Serraria
936/2014	Iha Jazda	Direta	1	<i>Moniflora huberi</i>	Massaranduba	4370	0,44	0,39	5,11	0,68	Uso Interno - Serraria
936/2014	Novo Central de Concreto	Direta	1	<i>Diplospora purpurea</i>	Sucupira	4371	0,53	0,43	5,12	0,88	Uso Interno - Serraria
936/2014	Novo Central de Concreto	Direta	1	<i>Diplospora purpurea</i>	Sucupira	4373	0,60	0,53	5,50	1,37	Uso Interno - Serraria
936/2014	Novo Central de Concreto	Direta	1	<i>Entolobium cortortilligum</i>	Orelha de Malacca	4374	0,52	0,46	5,14	0,96	Uso Interno - Serraria
936/2014	Novo Central de Concreto	Direta	1	<i>Entolobium cortortilligum</i>	Orelha de Malacca	4375	0,46	0,42	4,86	0,73	Uso Interno - Serraria
936/2014	Novo Central de Concreto	Direta	1	<i>Entolobium cortortilligum</i>	Orelha de Malacca	4376	0,78	0,72	5,50	2,41	Uso Interno - Serraria
936/2014	Novo Central de Concreto	Direta	1	<i>Goupta glabra</i>	Cupúba	4381	0,73	0,63	4,96	1,79	Uso Interno - Serraria
936/2014	Novo Central de Concreto	Direta	1	<i>Goupta glabra</i>	Cupúba	4382	0,46	0,40	5,21	0,76	Uso Interno - Serraria
936/2014	Novo Central de Concreto	Direta	1	<i>Goupta glabra</i>	Cupúba	4383	0,57	0,41	5,50	1,03	Uso Interno - Serraria
936/2014	Novo Central de Concreto	Direta	1	<i>Agave echinata</i>	Pente de Malacca	4384	0,48	0,47	5,28	0,94	Uso Interno - Serraria
936/2014	Novo Central de Concreto	Direta	1	<i>Endopleura uchi</i>	Uchi	4387	0,49	0,44	5,21	0,88	Uso Interno - Serraria
936/2014	Novo Central de Concreto	Direta	1	<i>Endopleura uchi</i>	Uchi	4388	0,42	0,42	5,28	0,72	Uso Interno - Serraria
936/2014	Novo Central de Concreto	Direta	1	<i>Endopleura uchi</i>	Uchi	4389	0,43	0,38	4,91	0,63	Uso Interno - Serraria
936/2014	Novo Central de Concreto	Direta	1	<i>Hymenocleis oligantha</i>	Jurati	4392	0,42	0,38	5,15	0,64	Uso Interno - Serraria
936/2014	Novo Central de Concreto	Direta	1	<i>Smerouba amara</i>	Marupá	4393	0,56	0,42	5,28	0,98	Uso Interno - Serraria
936/2014	Novo Central de Concreto	Direta	1	<i>Anacardium giganteum</i>	Cajá-çu	4394	0,63	0,57	5,18	1,44	Uso Interno - Serraria
936/2014	Novo Central de Concreto	Direta	1	<i>Anacardium giganteum</i>	Cambará	4395	0,48	0,45	5,28	0,89	Uso Interno - Serraria
936/2014	Novo Central de Concreto	Direta	1	<i>Persea caribaea</i>	Angelim lizo	4407	0,47	0,44	5,21	0,84	Uso Interno - Serraria
936/2014	Novo Central de Concreto	Direta	1	<i>Persea caribaea</i>	Angelim lizo	4408	0,48	0,48	5,40	0,98	Uso Interno - Serraria
936/2014	Novo Central de Concreto	Direta	1	<i>Goupta glabra</i>	Cupúba	4409	0,60	0,50	5,30	1,26	Uso Interno - Serraria
936/2014	Novo Central de Concreto	Direta	1	<i>Anacardium giganteum</i>	Cajá-çu	4411	0,75	0,58	5,25	1,82	Uso Interno - Serraria
936/2014	Novo Central de Concreto	Direta	1	<i>Moniflora huberi</i>	Massaranduba	4412	0,57	0,48	6,53	1,40	Uso Interno - Serraria
936/2014	Novo Central de Concreto	Direta	1	<i>Anacardium giganteum</i>	Cajá-çu	4420	0,57	0,54	5,20	0,77	Uso Interno - Serraria
936/2014	Novo Central de Concreto	Direta	1	<i>Pouteria decorticans</i>	Abu	4422	0,55	0,52	4,10	0,91	Uso Interno - Serraria
936/2014	Novo Central de Concreto	Direta	1	<i>Moniflora huberi</i>	Massaranduba	4431	0,58	0,54	5,17	1,24	Uso Interno - Serraria
936/2014	Novo Central de Concreto	Direta	1	<i>Moniflora huberi</i>	Massaranduba	4432	0,66	0,46	5,70	1,39	Uso Interno - Serraria
936/2014	Novo Central de Concreto	Direta	1	<i>Moniflora huberi</i>	Massaranduba	4433	0,66	0,48	5,23	1,11	Uso Interno - Serraria
936/2014	Novo Central de Concreto	Direta	1	<i>Smerouba amara</i>	Cambará	4436	0,73	0,57	5,30	1,76	Uso Interno - Serraria
936/2014	Novo Central de Concreto	Direta	1	<i>Smerouba amara</i>	Cambará	4437	0,57	0,52	5,27	1,22	Uso Interno - Serraria
936/2014	Novo Central de Concreto	Direta	1	<i>Diplospora purpurea</i>	Sucupira	4438	0,55	0,48	5,62	1,16	Uso Interno - Serraria
936/2014	Novo Central de Concreto	Direta	1	<i>Diplospora purpurea</i>	Sucupira	4440	0,66	0,54	5,60	1,58	Uso Interno - Serraria
936/2014	Novo Central de Concreto	Direta	1	<i>Coume macrophylla</i>	Sorveira	4441	0,64	0,53	5,18	1,42	Uso Interno - Serraria
936/2014	Novo Central de Concreto	Direta	1	<i>Coume macrophylla</i>	Sorveira	4442	0,49	0,47	5,20	0,94	Uso Interno - Serraria
936/2014	Novo Central de Concreto	Direta	1	<i>Coume macrophylla</i>	Sorveira	4443	0,55	0,53	5,20	1,18	Uso Interno - Serraria
936/2014	Novo Central de Concreto	Direta	1	<i>Goupta glabra</i>	Cupúba	4444	0,58	0,50	5,26	1,20	Uso Interno - Serraria
936/2014	Novo Central de Concreto	Direta	1	<i>Goupta glabra</i>	Cupúba	4445	0,53	0,54	5,90	1,33	Uso Interno - Serraria
936/2014	Novo Central de Concreto	Direta	1	<i>Anacardium giganteum</i>	Cajá-çu	4446	0,54	0,49	5,40	1,11	Uso Interno - Serraria
936/2014	Novo Central de Concreto	Direta	1	<i>Anacardium giganteum</i>	Cajá-çu	4447	0,58	0,54	5,13	1,28	Uso Interno - Serraria
936/2014	Novo Central de Concreto	Direta	1	<i>Chrysophyllum lucidifolium subsp. pachycarpum</i>	Goiabão	4448	0,65	0,69	5,30	1,87	Uso Interno - Serraria
936/2014	Novo Central de Concreto	Direta	1	<i>Chrysophyllum lucidifolium subsp. pachycarpum</i>	Goiabão	4449	0,61	0,60	4,98	1,42	Uso Interno - Serraria
936/2014	Novo Central de Concreto	Direta	1	<i>Pouteria decorticans</i>	Abu	4454	0,47	0,50	5,47	0,99	Uso Interno - Serraria
936/2014	Novo Central de Concreto	Direta	1	<i>Pouteria decorticans</i>	Abu	4455	0,58	0,48	5,50	1,21	Uso Interno - Serraria
936/2014	Novo Central de Concreto	Direta	1	<i>Cedrela fissilis</i>	Cedro rosa	4457	0,61	0,44	5,50	1,15	Uso Interno - Serraria
936/2014	Novo Central de Concreto	Direta	1	<i>Pseudomedia lanuginosa</i>	Laitano	4459	0,56	0,45	5,28	1,05	Uso Interno - Serraria
936/2014	Novo Central de Concreto	Direta	1	<i>Pseudomedia lanuginosa</i>	Laitano	4460	0,45	0,42	5,17	0,76	Uso Interno - Serraria
936/2014	Novo Central de Concreto	Direta	1	<i>Pseudomedia lanuginosa</i>	Laitano	4461	0,63	0,49	5,30	1,27	Uso Interno - Serraria
936/2014	Novo Central de Concreto	Direta	1	<i>Pseudomedia lanuginosa</i>	Laitano	4462	0,46	0,40	5,38	0,77	Uso Interno - Serraria
936/2014	Novo Central de Concreto	Direta	1	<i>Albizia hasslerii</i>	Farinha seca	4464	0,56	0,54	6,20	1,27	Uso Interno - Serraria
936/2014	Novo Central de Concreto	Direta	1	<							

936/2014	Nova Central de Concreto	Dirreita	1	<i>Diplospora purpurea</i>	Sucupira	4518	0,62	0,49	4,74	1,14	Uso Interno - Serraria
936/2014	Nova Central de Concreto	Dirreita	1	<i>Tetragastris altissima</i>	Arnesca	4539	0,99	0,56	6,00	1,56	Uso Interno - Serraria
936/2014	Nova Central de Concreto	Dirreita	1	<i>Goupiea glabra</i>	Cupulibe	4545	0,89	0,79	5,30	2,92	Uso Interno - Serraria
936/2014	Nova Central de Concreto	Dirreita	1	<i>Goupiea glabra</i>	Cupulibe	4546	0,83	0,73	5,38	2,60	Uso Interno - Serraria
936/2014	Nova Central de Concreto	Dirreita	1	<i>Diplospora purpurea</i>	Sucupira	4547	0,52	0,46	5,25	0,87	Uso Interno - Serraria
936/2014	Nova Central de Concreto	Dirreita	1	<i>Diplospora purpurea</i>	Sucupira	4548	0,48	0,46	5,40	0,93	Uso Interno - Serraria
936/2014	Nova Central de Concreto	Dirreita	1	<i>Diplospora purpurea</i>	Sucupira	4549	0,90	0,52	5,35	1,08	Uso Interno - Serraria
936/2014	Nova Central de Concreto	Dirreita	1	<i>Tachigali parviflora</i>	Tachi	4550	0,52	0,50	5,70	1,15	Uso Interno - Serraria
936/2014	Nova Central de Concreto	Dirreita	1	<i>Tachigali parviflora</i>	Tachi	4551	0,58	0,55	5,39	1,29	Uso Interno - Serraria
936/2014	Nova Central de Concreto	Dirreita	1	<i>Tetragastris altissima</i>	Arnesca	4553	0,46	0,47	5,25	0,87	Uso Interno - Serraria
936/2014	Nova Central de Concreto	Dirreita	1	<i>Tetragastris altissima</i>	Arnesca	4554	0,60	0,57	5,17	1,39	Uso Interno - Serraria
936/2014	Nova Central de Concreto	Dirreita	1	<i>Tetragastris altissima</i>	Arnesca	4555	0,58	0,55	5,50	1,37	Uso Interno - Serraria
936/2014	Nova Central de Concreto	Dirreita	1	<i>Goupiea glabra</i>	Cupulibe	4565	0,80	0,67	5,20	2,19	Uso Interno - Serraria
936/2014	Nova Central de Concreto	Dirreita	1	<i>Goupiea glabra</i>	Cupulibe	4567	0,84	0,79	5,50	2,65	Uso Interno - Serraria
936/2014	Nova Central de Concreto	Dirreita	1	<i>Tetragastris altissima</i>	Arnesca	4571	0,55	0,44	5,40	1,00	Uso Interno - Serraria
936/2014	Nova Central de Concreto	Dirreita	1	<i>Enterolobium maximum</i>	Timburi	4572	0,69	0,56	5,30	1,60	Uso Interno - Serraria
936/2014	Nova Central de Concreto	Dirreita	1	<i>Enterolobium maximum</i>	Timburi	4574	0,58	0,49	5,35	1,20	Uso Interno - Serraria
936/2014	Nova Central de Concreto	Dirreita	1	<i>Hymenaea courbaril</i>	Jatobá	4575	0,74	0,63	3,88	1,47	Uso Interno - Serraria
936/2014	Nova Central de Concreto	Dirreita	1	<i>Hymenaea courbaril</i>	Jatobá	4576	0,72	0,63	5,20	1,90	Uso Interno - Serraria
936/2014	Nova Central de Concreto	Dirreita	1	<i>Hymenaea oblongifolia</i>	Atal	4577	0,75	0,69	5,30	2,14	Uso Interno - Serraria
936/2014	Nova Central de Concreto	Dirreita	1	<i>Hymenaea oblongifolia</i>	Atal	4578	0,80	0,69	4,07	1,76	Uso Interno - Serraria
936/2014	Nova Central de Concreto	Dirreita	1	<i>Pseudomelia longipes</i>	Leituru	4583	0,55	0,49	3,30	1,11	Uso Interno - Serraria
936/2014	Nova Central de Concreto	Dirreita	1	<i>Albizia hessleri</i>	Farinha seca	4587	0,84	0,45	5,58	2,29	Uso Interno - Serraria
936/2014	Nova Central de Concreto	Dirreita	1	<i>Albizia hessleri</i>	Farinha seca	4588	0,57	0,49	3,26	1,15	Uso Interno - Serraria
936/2014	Nova Central de Concreto	Dirreita	1	<i>Endopleura uchi</i>	Uchi	4593	0,55	0,51	5,22	1,13	Uso Interno - Serraria
936/2014	Nova Central de Concreto	Dirreita	1	<i>Endopleura uchi</i>	Uchi	4594	0,61	0,52	5,27	1,31	Uso Interno - Serraria
936/2014	Nova Central de Concreto	Dirreita	1	<i>Endopleura uchi</i>	Uchi	4595	0,65	0,54	5,25	1,45	Uso Interno - Serraria
936/2014	Nova Central de Concreto	Dirreita	1	<i>Tetragastris altissima</i>	Arnesca	4612	0,54	0,49	5,25	1,09	Uso Interno - Serraria
936/2014	Nova Central de Concreto	Dirreita	1	<i>Tetragastris altissima</i>	Arnesca	4614	0,59	0,49	5,58	1,27	Uso Interno - Serraria
936/2014	Nova Central de Concreto	Dirreita	1	<i>Tetragastris altissima</i>	Arnesca	4615	0,51	0,40	5,25	0,83	Uso Interno - Serraria
936/2014	Nova Central de Concreto	Dirreita	1	<i>Tetragastris altissima</i>	Arnesca	4616	0,50	0,49	5,41	1,05	Uso Interno - Serraria
936/2014	Nova Central de Concreto	Dirreita	1	<i>Tetragastris altissima</i>	Arnesca	4617	0,48	0,48	5,20	0,92	Uso Interno - Serraria
936/2014	Nova Central de Concreto	Dirreita	1	<i>Tetragastris altissima</i>	Arnesca	4618	0,52	0,44	3,40	0,61	Uso Interno - Serraria
936/2014	Nova Central de Concreto	Dirreita	1	<i>Tetragastris altissima</i>	Arnesca	4620	0,43	0,40	5,17	0,70	Uso Interno - Serraria
936/2014	Nova Central de Concreto	Dirreita	1	<i>Caesalpinia macrophylla</i>	Sorveira	4638	0,81	0,56	3,24	1,40	Uso Interno - Serraria
936/2014	Nova Central de Concreto	Dirreita	1	<i>Caesalpinia macrophylla</i>	Sorveira	4639	0,53	0,52	3,24	1,12	Uso Interno - Serraria
936/2014	Nova Central de Concreto	Dirreita	1	<i>Caesalpinia macrophylla</i>	Sorveira	4640	0,74	0,61	3,25	1,28	Uso Interno - Serraria
936/2014	Nova Central de Concreto	Dirreita	1	<i>Caesalpinia macrophylla</i>	Sorveira	4641	1,03	0,18	4,84	1,84	Uso Interno - Serraria
936/2014	Nova Central de Concreto	Dirreita	1	<i>Caesalpinia macrophylla</i>	Sorveira	4642	0,90	0,63	6,10	2,41	Uso Interno - Serraria
936/2014	Nova Central de Concreto	Dirreita	1	<i>Caesalpinia macrophylla</i>	Sorveira	4657	0,65	0,58	3,35	1,53	Uso Interno - Serraria
936/2014	Nova Central de Concreto	Dirreita	1	<i>Bertholletia excelsa</i>	Castanheira	4661	0,78	0,69	3,20	2,19	Uso Interno - Serraria
936/2014	Nova Central de Concreto	Dirreita	1	<i>Bertholletia excelsa</i>	Castanheira	4663	0,63	0,54	3,38	1,40	Uso Interno - Serraria
936/2014	Nova Central de Concreto	Dirreita	1	<i>Ficus odhotaifolia</i>	Figueira	4664	0,48	0,44	3,47	0,86	Uso Interno - Serraria
936/2014	Nova Central de Concreto	Dirreita	1	<i>Ficus odhotaifolia</i>	Figueira	4664	0,48	0,44	3,47	0,86	Uso Interno - Serraria
936/2014	Nova Central de Concreto	Dirreita	1	<i>Ficus odhotaifolia</i>	Figueira	4665	0,61	0,52	5,52	1,37	Uso Interno - Serraria
936/2014	Nova Central de Concreto	Dirreita	1	<i>Ficus odhotaifolia</i>	Figueira	4665	0,56	0,50	3,25	1,35	Uso Interno - Serraria
936/2014	Nova Central de Concreto	Dirreita	1	<i>Goupiea glabra</i>	Cupulibe	4671	0,69	0,61	4,37	1,48	Uso Interno - Serraria
936/2014	Nova Central de Concreto	Dirreita	1	<i>Goupiea glabra</i>	Cupulibe	4673	0,75	0,68	3,25	2,08	Uso Interno - Serraria
936/2014	Nova Central de Concreto	Dirreita	1	<i>Goupiea glabra</i>	Cupulibe	4674	0,94	0,76	5,10	2,86	Uso Interno - Serraria
936/2014	Nova Central de Concreto	Dirreita	1	<i>Goupiea glabra</i>	Cupulibe	4675	0,73	0,56	5,54	1,73	Uso Interno - Serraria
936/2014	Nova Central de Concreto	Dirreita	1	<i>Eriosema uncinatum</i>	Ararobinha	4679	0,54	0,53	5,20	1,18	Uso Interno - Serraria
936/2014	Nova Central de Concreto	Dirreita	1	<i>Eriosema uncinatum</i>	Ararobinha	4680	0,55	0,49	5,25	1,11	Uso Interno - Serraria
936/2014	Nova Central de Concreto	Dirreita	1	<i>Albizia hessleri</i>	Farinha seca	4683	0,43	0,42	5,10	0,71	Uso Interno - Serraria
936/2014	Nova Central de Concreto	Dirreita	1	<i>Albizia hessleri</i>	Farinha seca	4687	0,62	0,51	5,50	1,35	Uso Interno - Serraria
936/2014	Nova Central de Concreto	Dirreita	1	<i>Albizia hessleri</i>	Farinha seca	4688	0,55	0,51	5,30	1,14	Uso Interno - Serraria
936/2014	Nova Central de Concreto	Dirreita	1	<i>Albizia hessleri</i>	Farinha seca	4690	0,58	0,54	5,18	1,28	Uso Interno - Serraria
936/2014	Nova Central de Concreto	Dirreita	1	<i>Persea panamula</i>	Palmeira	4732	0,52	0,48	3,22	1,00	Uso Interno - Serraria
936/2014	Nova Central de Concreto	Dirreita	1	<i>Craba speciosa</i>	Palmeira	4733	0,59	0,58	5,22	1,40	Uso Interno - Serraria
936/2014	Nova Central de Concreto	Dirreita	1	<i>Craba speciosa</i>	Palmeira	4734	0,79	0,54	4,54	1,55	Uso Interno - Serraria
936/2014	Nova Central de Concreto	Dirreita	1	<i>Craba speciosa</i>	Palmeira	4739	0,97	0,94	5,22	3,70	Uso Interno - Serraria
936/2014	Nova Central de Concreto	Dirreita	1	<i>Craba speciosa</i>	Palmeira	4742	0,35	0,37	5,18	0,51	Uso Interno - Serraria
936/2014	Nova Central de Concreto	Dirreita	1	<i>Craba speciosa</i>	Palmeira	4743	0,54	0,50	5,25	1,11	Uso Interno - Serraria
936/2014	Nova Central de Concreto	Dirreita	1	<i>Craba speciosa</i>	Palmeira	4746	0,68	0,55	5,20	1,48	Uso Interno - Serraria
936/2014	Nova Central de Concreto	Dirreita	1	<i>Craba speciosa</i>	Palmeira	4747	0,56	0,49	5,20	1,11	Uso Interno - Serraria
936/2014	Nova Central de Concreto	Dirreita	1	<i>Craba speciosa</i>	Palmeira	4754	0,57	0,51	5,18	1,17	Uso Interno - Serraria
936/2014	Nova Central de Concreto	Dirreita	1	<i>Anacardium giganteum</i>	Castanheira	4755	0,62	0,56	5,18	1,39	Uso Interno - Serraria
936/2014	Nova Central de Concreto	Dirreita	1	<i>Anacardium giganteum</i>	Castanheira	4756	0,61	0,54	4,83	1,24	Uso Interno - Serraria
936/2014	Nova Central de Concreto	Dirreita	1	<i>Anacardium giganteum</i>	Castanheira	4757	0,68	0,61	4,84	1,57	Uso Interno - Serraria
936/2014	Nova Central de Concreto	Dirreita	1	<i>Anacardium giganteum</i>	Castanheira	4758	0,55	0,46	5,28	1,05	Uso Interno - Serraria
936/2014	Nova Central de Concreto	Dirreita	1	<i>Anacardium giganteum</i>	Castanheira	4759	0,54	0,42	4,83	0,86	Uso Interno - Serraria
936/2014	Nova Central de Concreto	Dirreita	1	<i>Anacardium giganteum</i>	Castanheira	4760	0,94	0,69	4,96	2,57	Uso Interno - Serraria
936/2014	Nova Central de Concreto	Dirreita	1	<i>Anacardium giganteum</i>	Castanheira	4767	0,52	0,46	5,19	0,97	Uso Interno - Serraria
936/2014	Nova Central de Concreto	Dirreita	1	<i>Tetragastris altissima</i>	Arnesca	4767	0,52	0,46	5,19	0,97	Uso Interno - Serraria
936/2014	Iha	Dirreita	1	<i>Bertholletia excelsa</i>	Castanheira	825	1,47	1,65	4,78	9,08	Uso Interno - Serraria
936/2014	Iha	Dirreita	1	<i>Bertholletia excelsa</i>	Castanheira	828	1,38	1,22	4,53	5,76	Uso Interno - Serraria
936/2014	Iha	Dirreita	1	<i>Bertholletia excelsa</i>	Castanheira	833	1,37	1,57	4,71	6,94	Uso Interno - Serraria
936/2014	Iha	Dirreita	1	<i>Bertholletia excelsa</i>	Castanheira	838	0,84	0,80	5,11	2,70	Uso Interno - Serraria
936/2014	Iha	Dirreita	1	<i>Bertholletia excelsa</i>	Castanheira	838	1,26	1,29	4,23	5,38	Uso Interno - Serraria
936/2014	Iha	Dirreita	1	<i>Bertholletia excelsa</i>	Castanheira	840	0,91	0,86	4,19	2,56	Uso Interno - Serraria
936/2014	Iha	Dirreita	1	<i>Bertholletia excelsa</i>	Castanheira	841	0,97	1,02	4,31	3,33	Uso Interno - Serraria
936/2014	Iha	Dirreita	1	<i>Bertholletia excelsa</i>	Castanheira	843	0,91	0,97	4,66	3,20	Uso Interno - Serraria
936/2014	Iha	Dirreita	1	<i>Bertholletia excelsa</i>	Castanheira	844	0,73	0,73	4,50	1,84	Uso Interno - Serraria
936/2014	Iha	Dirreita	1	<i>Bertholletia excelsa</i>	Castanheira	845	1,57	1,56	4,19	6,01	Uso Interno - Serraria
936/2014	Iha	Dirreita	1	<i>Bertholletia excelsa</i>	Castanheira	846	0,67	0,63	5,10	1,68	Uso Interno - Serraria
936/2014	Iha	Dirreita	1	<i>Bertholletia excelsa</i>	Castanheira	849	0,42	0,45	4,56	0,66	Uso Interno - Serraria
936/2014	Iha	Dirreita	1	<i>Bertholletia excelsa</i>	Castanheira	851	1,30	1,13	4,42	5,10	Uso Interno - Serraria
936/2014	Iha	Dirreita	1	<i>Bertholletia excelsa</i>	Castanheira	857	0,61	0,61	4,33	1,26	Uso Interno - Serraria
936/2014	Iha	Dirreita	1	<i>Bertholletia excelsa</i>	Castanheira	864	0,44	0,44	5,01	0,76	Uso Interno - Serraria
936/2014	Iha	Dirreita	1	<i>Bertholletia excelsa</i>	Castanheira	866	0,66	0,68	5,15	1,80	Uso Interno - Serraria
936/2014	Iha	Dirreita	1	<i>Bertholletia excelsa</i>	Castanheira	873	0,49	0,41	4,95	0,79	Uso Interno - Serraria
936/2014	Iha	Dirreita	1	<i>Bertholletia excelsa</i>	Castanheira	881	0,37	0,35	4,76	0,47	Uso Interno - Serraria
936/2014	Iha	Dirreita	1	<i>Caryocar glaberrimum</i>	Pogué	886	0,28	0,36	5,40	0,43	Uso Interno - Serraria
936/2014	Iha	Dirreita	1	<i>Bertholletia excelsa</i>	Castanheira	888	0,71	0,63	4,87	1,70	Uso Interno - Serraria
936/2014	Iha	Dirreita	1	<i>Bertholletia excelsa</i>	Castanheira	889	0,92	0,87	3,76	3,27	Uso Interno - Serraria
936/2014	Iha	Dirreita	1	<i>Bertholletia excelsa</i>	Castanheira	894	0,41	0,34	4,80	0,53	Uso Interno - Serraria
936/2014	Iha	Dirreita	1	<i>Bertholletia excelsa</i>	Castanheira	897	0,73	0,77	4,86	2,15	Uso Interno - Serraria
936/2014	Iha	Dirreita	1	<i>Bertholletia excelsa</i>	Castanheira	898	0,48	0,50	3,69	0,70	Uso Interno - Serraria
936/2014	Iha	Dirreita	1	<i>Bertholletia excelsa</i>	Castanheira	900	1,06	1,32	5,15	5,73	Uso Interno - Serraria
936/2014	Iha	Dirreita	1	<i>Bertholletia excelsa</i>	Castanheira	901	0,50	0,54	3,89	1,24	Uso Interno - Serraria
936/2014	Iha	Dirreita	1	<i>Bertholletia excelsa</i>	Castanheira	902	0,72	0,92	3,58	2,81	Uso Interno - Serraria
936/2014	Iha	Dirreita	1	<i>Bertholletia excelsa</i>	Castanheira	914	0,44	0,44	3,65	0,55	Uso Interno - Serraria
936/2014	Iha	Dirre									

936/2014	Britador	Dirreta	1	Bertholletia excelsa	Castanhiera	1586	0,80	0,85	5,00	2,66	Uso Interno - Serraria
936/2014	Britador	Dirreta	1	Bertholletia excelsa	Castanhiera	1589	0,66	0,73	5,00	1,92	Uso Interno - Serraria
936/2014	Britador	Dirreta	1	Bertholletia excelsa	Castanhiera	1591	0,75	0,76	6,00	2,65	Uso Interno - Serraria
936/2014	Britador	Dirreta	1	Bertholletia excelsa	Castanhiera	1593	0,83	0,91	5,45	3,23	Uso Interno - Serraria
936/2014	Britador	Dirreta	1	Bertholletia excelsa	Castanhiera	1596	0,73	0,64	5,50	2,07	Uso Interno - Serraria
936/2014	Britador	Dirreta	1	Bertholletia excelsa	Castanhiera	1597	0,84	1,04	5,50	3,80	Uso Interno - Serraria
936/2014	Britador	Dirreta	1	Bertholletia excelsa	Castanhiera	1598	1,03	1,20	5,50	3,37	Uso Interno - Serraria
936/2014	Britador	Dirreta	1	Bertholletia excelsa	Castanhiera	1601	0,87	0,57	3,30	1,33	Uso Interno - Serraria
936/2014	Britador	Dirreta	1	Bertholletia excelsa	Castanhiera	1624	0,75	0,60	5,15	1,83	Uso Interno - Serraria
936/2014	Britador	Dirreta	1	Bertholletia excelsa	Castanhiera	1625	0,55	0,63	3,46	1,48	Uso Interno - Serraria
936/2014	Centrais Industriais	Dirreta	1	Bertholletia excelsa	Castanhiera	1686	1,00	0,80	3,57	2,25	Uso Interno - Serraria
936/2014	Centrais Industriais	Dirreta	1	Bertholletia excelsa	Castanhiera	1689	0,52	0,62	4,35	1,09	Uso Interno - Serraria
936/2014	Centrais Industriais	Dirreta	1	Bertholletia excelsa	Castanhiera	1698	0,91	1,38	4,12	4,22	Uso Interno - Serraria
936/2014	Centrais Industriais	Dirreta	1	Bertholletia excelsa	Castanhiera	1699	0,97	1,13	4,00	3,43	Uso Interno - Serraria
936/2014	Centrais Industriais	Dirreta	1	Bertholletia excelsa	Castanhiera	1702	1,06	1,13	4,00	3,73	Uso Interno - Serraria
936/2014	Centrais Industriais	Dirreta	1	Bertholletia excelsa	Castanhiera	1703	1,16	1,12	4,08	4,15	Uso Interno - Serraria
936/2014	Centrais Industriais	Dirreta	1	Bertholletia excelsa	Castanhiera	1711	1,26	1,14	4,00	4,52	Uso Interno - Serraria
936/2014	Centrais Industriais	Dirreta	1	Bertholletia excelsa	Castanhiera	1721	0,80	0,85	3,40	1,81	Uso Interno - Serraria
936/2014	Centrais Industriais	Dirreta	1	Bertholletia excelsa	Castanhiera	1723	1,21	0,99	5,00	4,73	Uso Interno - Serraria
936/2014	Centrais Industriais	Dirreta	1	Bertholletia excelsa	Castanhiera	1724	0,82	0,97	5,15	3,22	Uso Interno - Serraria
936/2014	Centrais Industriais	Dirreta	1	Bertholletia excelsa	Castanhiera	1731	0,47	0,63	5,00	1,18	Uso Interno - Serraria
936/2014	Centrais Industriais	Dirreta	1	Bertholletia excelsa	Castanhiera	1736	1,21	1,01	5,80	3,56	Uso Interno - Serraria
936/2014	Centrais Industriais	Dirreta	1	Bertholletia excelsa	Castanhiera	1744	0,79	0,93	5,25	2,96	Uso Interno - Serraria
936/2014	Centrais Industriais	Dirreta	1	Bertholletia excelsa	Castanhiera	1745	0,74	0,70	5,13	2,07	Uso Interno - Serraria
936/2014	Centrais Industriais	Dirreta	1	Bertholletia excelsa	Castanhiera	1746	0,92	1,05	4,82	3,48	Uso Interno - Serraria
936/2014	Centrais Industriais	Dirreta	1	Bertholletia excelsa	Castanhiera	1752	1,00	1,46	4,59	5,43	Uso Interno - Serraria
936/2014	Centrais Industriais	Dirreta	1	Bertholletia excelsa	Castanhiera	1753	0,49	0,66	4,90	1,27	Uso Interno - Serraria
936/2014	Centrais Industriais	Dirreta	1	Bertholletia excelsa	Castanhiera	1754	1,29	1,42	4,58	6,58	Uso Interno - Serraria
936/2014	Centrais Industriais	Dirreta	1	Bertholletia excelsa	Castanhiera	1757	0,78	0,52	5,20	1,73	Uso Interno - Serraria
936/2014	Centrais Industriais	Dirreta	1	Bertholletia excelsa	Castanhiera	1799	0,46	0,57	5,12	1,95	Uso Interno - Serraria
936/2014	Bota Fora 01	Dirreta	1	Bertholletia excelsa	Castanhiera	1887	0,67	0,80	5,12	1,81	Uso Interno - Serraria
936/2014	Bota Fora 01	Dirreta	1	Bertholletia excelsa	Castanhiera	2086	0,65	0,68	5,00	0,66	Uso Interno - Serraria
936/2014	Bota Fora 01	Dirreta	1	Bertholletia excelsa	Castanhiera	2405	0,94	0,99	5,10	3,73	Uso Interno - Serraria
936/2014	Bota Fora 01	Dirreta	1	Bertholletia excelsa	Castanhiera	2404	0,84	0,97	5,25	4,30	Uso Interno - Serraria
936/2014	Bota Fora 01	Dirreta	1	Bertholletia excelsa	Castanhiera	2405	0,98	1,05	5,52	4,20	Uso Interno - Serraria
936/2014	Bota Fora 01	Dirreta	1	Bertholletia excelsa	Castanhiera	2406	0,64	0,57	5,76	1,64	Uso Interno - Serraria
936/2014	Bota Fora 01	Dirreta	1	Bertholletia excelsa	Castanhiera	2407	1,43	1,28	5,34	8,16	Uso Interno - Serraria
936/2014	Bota Fora 01	Dirreta	1	Bertholletia excelsa	Castanhiera	2408	0,64	0,56	6,32	1,50	Uso Interno - Serraria
936/2014	Bota Fora 01	Dirreta	1	Bertholletia excelsa	Castanhiera	2409	0,66	0,65	3,32	1,77	Uso Interno - Serraria
936/2014	Bota Fora 01	Dirreta	1	Bertholletia excelsa	Castanhiera	2410	0,67	0,68	5,40	2,53	Uso Interno - Serraria
936/2014	Bota Fora 01	Dirreta	1	Bertholletia excelsa	Castanhiera	2411	0,84	0,70	5,55	2,55	Uso Interno - Serraria
936/2014	Bota Fora 01	Dirreta	1	Bertholletia excelsa	Castanhiera	2413	1,27	0,98	5,91	5,85	Uso Interno - Serraria
936/2014	Bota Fora 01	Dirreta	1	Bertholletia excelsa	Castanhiera	2415	0,87	0,73	4,00	2,04	Uso Interno - Serraria
936/2014	Bota Fora 01	Dirreta	1	Bertholletia excelsa	Castanhiera	2415	1,80	0,67	4,31	1,82	Uso Interno - Serraria
936/2014	Bota Fora 01	Dirreta	1	Bertholletia excelsa	Castanhiera	2416	0,61	0,79	5,43	2,71	Uso Interno - Serraria
936/2014	Bota Fora 01	Dirreta	1	Bertholletia excelsa	Castanhiera	2419	0,87	0,93	5,50	5,54	Uso Interno - Serraria
936/2014	Bota Fora 01	Dirreta	1	Bertholletia excelsa	Castanhiera	2429	0,64	0,68	4,44	1,51	Uso Interno - Serraria
936/2014	Bota Fora 01	Dirreta	1	Bertholletia excelsa	Castanhiera	2423	0,62	0,67	5,02	1,63	Uso Interno - Serraria
936/2014	Bota Fora 01	Dirreta	1	Bertholletia excelsa	Castanhiera	2428	0,56	0,59	5,11	1,33	Uso Interno - Serraria
936/2014	Bota Fora 01	Dirreta	1	Bertholletia excelsa	Castanhiera	2432	0,81	0,81	5,20	2,63	Uso Interno - Serraria
936/2014	Bota Fora 01	Dirreta	1	Bertholletia excelsa	Castanhiera	2433	0,60	0,49	4,00	0,92	Uso Interno - Serraria
936/2014	Bota Fora 01	Dirreta	1	Bertholletia excelsa	Castanhiera	2434	1,30	1,20	3,47	3,98	Uso Interno - Serraria
936/2014	Bota Fora 01	Dirreta	1	Bertholletia excelsa	Castanhiera	2436	0,99	0,92	6,49	4,62	Uso Interno - Serraria
936/2014	Bota Fora 01	Dirreta	1	Bertholletia excelsa	Castanhiera	2442	0,57	0,56	3,04	0,76	Uso Interno - Serraria
936/2014	Bota Fora 01	Dirreta	1	Bertholletia excelsa	Castanhiera	2443	0,70	0,81	3,79	1,69	Uso Interno - Serraria
936/2014	Bota Fora 01	Dirreta	1	Bertholletia excelsa	Castanhiera	2774	0,42	0,36	5,09	0,61	Uso Interno - Serraria
936/2014	Centrais Industriais	Dirreta	1	Hevea brasiliensis	Castanhiera	2934	0,60	0,54	4,80	1,22	Uso Interno - Serraria
936/2014	Centrais Industriais	Dirreta	1	Bertholletia excelsa	Castanhiera	2937	0,55	0,55	4,83	1,15	Uso Interno - Serraria
936/2014	Centrais Industriais	Dirreta	1	Bertholletia excelsa	Castanhiera	2941	0,53	0,56	4,90	1,13	Uso Interno - Serraria
936/2014	Centrais Industriais	Dirreta	1	Bertholletia excelsa	Castanhiera	2983	0,58	0,65	4,90	1,44	Uso Interno - Serraria
936/2014	Centrais Industriais	Dirreta	1	Bertholletia excelsa	Castanhiera	3123	0,59	0,57	5,06	1,33	Uso Interno - Serraria
936/2014	Centrais Industriais	Dirreta	1	Bertholletia excelsa	Castanhiera	3124	0,68	0,65	5,19	1,80	Uso Interno - Serraria
936/2014	Centrais Industriais	Dirreta	1	Bertholletia excelsa	Castanhiera	3331	0,66	0,75	5,17	1,99	Uso Interno - Serraria
936/2014	Centrais Industriais	Dirreta	1	Bertholletia excelsa	Castanhiera	3332	0,94	0,92	5,16	3,49	Uso Interno - Serraria
936/2014	Centrais Industriais	Dirreta	1	Bertholletia excelsa	Castanhiera	3334	1,40	1,18	5,20	6,77	Uso Interno - Serraria
936/2014	Centrais Industriais	Dirreta	1	Bertholletia excelsa	Castanhiera	3335	0,89	0,79	5,07	2,79	Uso Interno - Serraria
936/2014	Centrais Industriais	Dirreta	1	Bertholletia excelsa	Castanhiera	3336	0,62	0,69	5,05	1,69	Uso Interno - Serraria
936/2014	Centrais Industriais	Dirreta	1	Bertholletia excelsa	Castanhiera	3340	0,52	0,64	5,15	1,35	Uso Interno - Serraria
936/2014	Centrais Industriais	Dirreta	1	Bertholletia excelsa	Castanhiera	3344	0,73	0,95	5,08	2,82	Uso Interno - Serraria
936/2014	Centrais Industriais	Dirreta	1	Bertholletia excelsa	Castanhiera	3346	1,22	1,13	5,13	5,52	Uso Interno - Serraria
936/2014	Centrais Industriais	Dirreta	1	Bertholletia excelsa	Castanhiera	3348	1,06	1,00	5,30	4,52	Uso Interno - Serraria
936/2014	Centrais Industriais	Dirreta	1	Bertholletia excelsa	Castanhiera	3351	1,15	1,00	5,20	4,72	Uso Interno - Serraria
936/2014	Centrais Industriais	Dirreta	1	Bertholletia excelsa	Castanhiera	3353	0,43	0,50	5,50	0,92	Uso Interno - Serraria
936/2014	Centrais Industriais	Dirreta	1	Bertholletia excelsa	Castanhiera	3354	1,03	1,25	5,14	5,22	Uso Interno - Serraria
936/2014	Centrais Industriais	Dirreta	1	Bertholletia excelsa	Castanhiera	3357	0,51	0,49	5,50	2,08	Uso Interno - Serraria
936/2014	Centrais Industriais	Dirreta	1	Bertholletia excelsa	Castanhiera	3358	1,45	1,15	5,30	7,03	Uso Interno - Serraria
936/2014	Centrais Industriais	Dirreta	1	Bertholletia excelsa	Castanhiera	3359	0,99	1,09	5,18	4,38	Uso Interno - Serraria
936/2014	Centrais Industriais	Dirreta	1	Bertholletia excelsa	Castanhiera	3360	0,58	0,71	5,34	1,73	Uso Interno - Serraria
936/2014	Centrais Industriais	Dirreta	1	Bertholletia excelsa	Castanhiera	3361	0,65	0,87	6,00	2,63	Uso Interno - Serraria
936/2014	Centrais Industriais	Dirreta	1	Bertholletia excelsa	Castanhiera	3364	0,69	0,59	5,00	1,60	Uso Interno - Serraria
936/2014	Centrais Industriais	Dirreta	1	Bertholletia excelsa	Castanhiera	3363	0,98	1,20	5,10	4,76	Uso Interno - Serraria
936/2014	Centrais Industriais	Dirreta	1	Bertholletia excelsa	Castanhiera	3371	1,38	1,28	3,90	5,58	Uso Interno - Serraria
936/2014	Centrais Industriais	Dirreta	1	Bertholletia excelsa	Castanhiera	3373	0,89	0,88	5,30	3,24	Uso Interno - Serraria
936/2014	Centrais Industriais	Dirreta	1	Bertholletia excelsa	Castanhiera	3378	1,17	1,10	5,05	5,11	Uso Interno - Serraria
936/2014	Centrais Industriais	Dirreta	1	Bertholletia excelsa	Castanhiera	3379	0,89	0,72	4,30	1,63	Uso Interno - Serraria
936/2014	Centrais Industriais	Dirreta	1	Bertholletia excelsa	Castanhiera	3384	1,08	1,01	4,80	4,12	Uso Interno - Serraria
936/2014	Centrais Industriais	Dirreta	1	Bertholletia excelsa	Castanhiera	3318	0,87	0,83	4,60	2,99	Uso Interno - Serraria
936/2014	Britador	Dirreta	1	Bertholletia excelsa	Castanhiera	3320	0,78	0,34	3,00	1,23	Uso Interno - Serraria
936/2014	Britador	Dirreta	1	Bertholletia excelsa	Castanhiera	3324	0,46	0,49	5,18	0,90	Uso Interno - Serraria
936/2014	Britador	Dirreta	1	Bertholletia excelsa	Castanhiera	3325	0,43	0,63	5,00	1,08	Uso Interno - Serraria
936/2014	Britador	Dirreta	1	Bertholletia excelsa	Castanhiera	3326	1,03	1,14	3,90	3,59	Uso Interno - Serraria
936/2014	Britador	Dirreta	1	Bertholletia excelsa	Castanhiera	3327	0,61	0,66	4,12	1,28	Uso Interno - Serraria
936/2014	Britador	Dirreta	1	Bertholletia excelsa	Castanhiera	3329	0,63	0,62	4,75	1,45	Uso Interno - Serraria
936/2014	Britador	Dirreta	1	Bertholletia excelsa	Castanhiera	3330	0,72	0,69	4,88	1,90	Uso Interno - Serraria
936/2014	Britador	Dirreta	1	Bertholletia excelsa	Castanhiera	3331	0,99	1,01	4,56	3,53	Uso Interno - Serraria
936/2014	Britador	Dirreta	1	Bertholletia excelsa	Castanhiera	3333	0,80	0,80	5,03	2,53	Uso Interno - Serraria
936/2014	Britador	Dirreta	1	Bertholletia excelsa	Castanhiera	3335	0,84	0,91	4,93	2,93	Uso Interno - Serraria
936/2014	Britador	Dirreta	1	Bertholletia excelsa	Castanhiera	3336	0,87	0,87	5,00	2,96	Uso Interno - Serraria
936/2014	Britador	Dirreta	1	Bertholletia excelsa	Castanhiera	3340	0,63	0,67	4,97	1,63	Uso Interno - Serraria
936/2014	Britador	Dirreta	1	Bertholletia excelsa	Castanhiera	3341	1,20	1,24	4,65	5,63	Uso Interno - Serraria
936/2014	Britador	Dirreta	1	Bertholletia excelsa	Castanhiera	3342	1,24	1,30	4,65	5,87	Uso Interno - Serraria
936/2014	Britador	Dirreta	1	Bertholletia excelsa	Castanhiera	3343	1,27	1,21	4,37	5,14	Uso Interno - Serraria
936/2014	Britador	Dirreta	1	Bertholletia excelsa	Castanhiera	3345	0,93	0,94	4,83	3,42	Uso Interno - Serraria
936/2014	Britador	Dirreta	1	Bertholletia excelsa	Castanhiera	3346	0,83	0,91	4,79	2,85	Uso Interno - Serraria
936/2014	Britador	Dirreta	1	Bertholletia excelsa	Castanhiera	3347	1,29	1,31	4,25	6,44	U

936/2014	Pedreira	Dirreta	1	Bertholletia excelsa	Castanhiera	3743	0,89	0,90	5,05	3,18	Uso Interno - Serraria
936/2014	Pedreira	Dirreta	1	Bertholletia excelsa	Castanhiera	3745	0,91	0,84	5,00	3,01	Uso Interno - Serraria
936/2014	Pedreira	Dirreta	1	Bertholletia excelsa	Castanhiera	3746	0,90	1,07	4,68	3,53	Uso Interno - Serraria
936/2014	Pedreira	Dirreta	1	Bertholletia excelsa	Castanhiera	3747	1,19	0,90	4,64	3,99	Uso Interno - Serraria
936/2014	Pedreira	Dirreta	1	Bertholletia excelsa	Castanhiera	3748	1,25	1,08	5,17	3,46	Uso Interno - Serraria
936/2014	Pedreira	Dirreta	1	Bertholletia excelsa	Castanhiera	3749	1,27	1,23	5,13	6,27	Uso Interno - Serraria
936/2014	Pedreira	Dirreta	1	Bertholletia excelsa	Castanhiera	3750	0,72	0,66	5,34	2,04	Uso Interno - Serraria
936/2014	Pedreira	Dirreta	1	Bertholletia excelsa	Castanhiera	3751	0,88	0,73	5,11	2,57	Uso Interno - Serraria
936/2014	Pedreira	Dirreta	1	Nevea brasiliensis	Seringueira	3765	0,47	0,40	5,05	0,74	Uso Interno - Serraria
936/2014	Pedreira	Dirreta	1	Nevea brasiliensis	Seringueira	3769	0,36	0,47	5,03	0,68	Uso Interno - Serraria
936/2014	Pedreira	Dirreta	1	Nevea brasiliensis	Seringueira	3771	0,44	0,79	5,07	1,48	Uso Interno - Serraria
936/2014	Pedreira	Dirreta	1	Nevea brasiliensis	Seringueira	3843	0,50	0,44	5,20	0,89	Uso Interno - Serraria
936/2014	Pedreira	Dirreta	1	Nevea brasiliensis	Seringueira	3846	0,35	0,42	5,36	0,82	Uso Interno - Serraria
936/2014	Pedreira	Dirreta	1	Nevea brasiliensis	Seringueira	3853	0,43	0,43	5,37	0,82	Uso Interno - Serraria
936/2014	Pedreira	Dirreta	1	Nevea brasiliensis	Seringueira	3872	0,38	0,50	5,33	0,79	Uso Interno - Serraria
936/2014	Pedreira	Dirreta	1	Nevea brasiliensis	Seringueira	3973	0,54	0,43	5,00	0,94	Uso Interno - Serraria
936/2014	Pedreira	Dirreta	1	Nevea brasiliensis	Seringueira	3975	0,55	0,47	5,20	1,05	Uso Interno - Serraria
936/2014	Pedreira	Dirreta	1	Nevea brasiliensis	Seringueira	3978	0,43	0,50	5,04	0,89	Uso Interno - Serraria
936/2014	Pedreira	Dirreta	1	Nevea brasiliensis	Seringueira	3991	0,38	0,53	5,22	0,88	Uso Interno - Serraria
936/2014	Pedreira	Dirreta	1	Bertholletia excelsa	Castanhiera	4081	0,77	0,83	5,25	2,68	Uso Interno - Serraria
936/2014	Pedreira	Dirreta	1	Bertholletia excelsa	Castanhiera	4082	0,61	0,68	5,20	1,62	Uso Interno - Serraria
936/2014	Pedreira	Dirreta	1	Nevea brasiliensis	Seringueira	4102	0,38	0,38	5,10	0,58	Uso Interno - Serraria
936/2014	Pedreira	Dirreta	1	Caryocar villosum	Paqui	4104	0,51	0,51	5,17	1,06	Uso Interno - Serraria
936/2014	Pedreira	Dirreta	1	Nevea brasiliensis	Seringueira	4118	0,60	0,43	5,30	1,13	Uso Interno - Serraria
936/2014	Pedreira	Dirreta	1	Caryocar villosum	Paqui	4133	0,69	0,54	5,25	1,53	Uso Interno - Serraria
936/2014	Pedreira	Dirreta	1	Bertholletia excelsa	Castanhiera	4264	1,08	1,17	5,20	5,18	Uso Interno - Serraria
936/2014	Pedreira	Dirreta	1	Bertholletia excelsa	Castanhiera	4265	1,06	1,15	5,20	4,96	Uso Interno - Serraria
936/2014	Pedreira	Dirreta	1	Bertholletia excelsa	Castanhiera	4266	1,04	1,01	5,33	4,38	Uso Interno - Serraria
936/2014	Pedreira	Dirreta	1	Bertholletia excelsa	Castanhiera	4275	1,24	1,24	3,70	4,47	Uso Interno - Serraria
936/2014	Nova Central de concreto	Dirreta	1	Nevea brasiliensis	Seringueira	4376	0,64	0,60	5,20	1,54	Uso Interno - Serraria
936/2014	Nova Central de concreto	Dirreta	1	Nevea brasiliensis	Seringueira	4377	0,74	0,66	5,50	2,10	Uso Interno - Serraria
936/2014	Nova Central de concreto	Dirreta	1	Bertholletia excelsa	Castanhiera	4430	0,80	0,60	4,11	1,15	Uso Interno - Serraria
936/2014	Nova Central de concreto	Dirreta	1	Bertholletia excelsa	Castanhiera	4498	0,65	0,53	4,45	1,48	Uso Interno - Serraria
936/2014	Nova Central de concreto	Dirreta	1	Bertholletia excelsa	Castanhiera	4499	0,81	0,77	5,20	2,53	Uso Interno - Serraria
936/2014	Nova Central de concreto	Dirreta	1	Bertholletia excelsa	Castanhiera	4500	0,79	0,74	4,50	2,05	Uso Interno - Serraria
936/2014	Nova Central de concreto	Dirreta	1	Bertholletia excelsa	Castanhiera	4501	0,88	0,79	5,05	2,73	Uso Interno - Serraria
936/2014	Nova Central de concreto	Dirreta	1	Bertholletia excelsa	Castanhiera	4502	1,04	0,86	5,50	3,90	Uso Interno - Serraria
936/2014	Nova Central de concreto	Dirreta	1	Nevea brasiliensis	Seringueira	4522	0,65	0,44	5,25	2,21	Uso Interno - Serraria
936/2014	Nova Central de concreto	Dirreta	1	Bertholletia excelsa	Castanhiera	4525	0,61	0,60	6,77	1,95	Uso Interno - Serraria
936/2014	Nova Central de concreto	Dirreta	1	Bertholletia excelsa	Castanhiera	4530	0,72	0,66	5,20	1,92	Uso Interno - Serraria
936/2014	Nova Central de concreto	Dirreta	1	Bertholletia excelsa	Castanhiera	4531	0,67	0,61	5,02	1,59	Uso Interno - Serraria
936/2014	Nova Central de concreto	Dirreta	1	Bertholletia excelsa	Castanhiera	4532	1,01	0,73	5,30	3,13	Uso Interno - Serraria
936/2014	Nova Central de concreto	Dirreta	1	Bertholletia excelsa	Castanhiera	4533	0,79	0,78	6,40	1,06	Uso Interno - Serraria
936/2014	Nova Central de concreto	Dirreta	1	Bertholletia excelsa	Castanhiera	4534	0,64	0,63	6,40	1,38	Uso Interno - Serraria
936/2014	Nova Central de concreto	Dirreta	1	Nevea brasiliensis	Seringueira	4536	0,43	0,41	5,09	0,71	Uso Interno - Serraria
936/2014	Nova Central de concreto	Dirreta	1	Bertholletia excelsa	Castanhiera	4537	1,18	0,88	6,36	5,13	Uso Interno - Serraria
936/2014	Nova Central de concreto	Dirreta	1	Bertholletia excelsa	Castanhiera	4538	0,88	0,79	6,31	3,46	Uso Interno - Serraria
936/2014	Nova Central de concreto	Dirreta	1	Bertholletia excelsa	Castanhiera	4539	0,78	0,63	6,13	2,38	Uso Interno - Serraria
936/2014	Nova Central de concreto	Dirreta	1	Bertholletia excelsa	Castanhiera	4540	0,94	0,64	5,45	3,37	Uso Interno - Serraria
936/2014	Nova Central de concreto	Dirreta	1	Bertholletia excelsa	Castanhiera	4541	1,21	0,94	5,45	4,95	Uso Interno - Serraria
936/2014	Nova Central de concreto	Dirreta	1	Bertholletia excelsa	Castanhiera	4542	0,80	0,67	5,48	2,31	Uso Interno - Serraria
936/2014	Nova Central de concreto	Dirreta	1	Bertholletia excelsa	Castanhiera	4543	0,83	0,78	5,35	2,71	Uso Interno - Serraria
936/2014	Nova Central de concreto	Dirreta	1	Bertholletia excelsa	Castanhiera	4544	0,81	0,79	6,00	3,00	Uso Interno - Serraria
936/2014	Nova Central de concreto	Dirreta	1	Bertholletia excelsa	Castanhiera	4548	1,23	0,95	5,32	4,92	Uso Interno - Serraria
936/2014	Nova Central de concreto	Dirreta	1	Bertholletia excelsa	Castanhiera	4549	1,19	0,83	5,24	2,68	Uso Interno - Serraria
936/2014	Nova Central de concreto	Dirreta	1	Bertholletia excelsa	Castanhiera	4590	1,18	0,95	5,30	4,70	Uso Interno - Serraria
936/2014	Nova Central de concreto	Dirreta	1	Bertholletia excelsa	Castanhiera	4591	0,90	0,69	5,34	2,63	Uso Interno - Serraria
936/2014	Nova Central de concreto	Dirreta	1	Bertholletia excelsa	Castanhiera	4602	0,84	0,90	5,30	3,52	Uso Interno - Serraria
936/2014	Nova Central de concreto	Dirreta	1	Bertholletia excelsa	Castanhiera	4603	0,82	0,78	5,30	2,64	Uso Interno - Serraria
936/2014	Nova Central de concreto	Dirreta	1	Bertholletia excelsa	Castanhiera	4604	0,78	0,71	5,25	2,27	Uso Interno - Serraria
936/2014	Nova Central de concreto	Dirreta	1	Bertholletia excelsa	Castanhiera	4632	1,35	0,95	5,25	5,45	Uso Interno - Serraria
936/2014	Nova Central de concreto	Dirreta	1	Caryocar villosum	Paqui	4635	1,15	1,17	5,55	5,81	Uso Interno - Serraria
936/2014	Nova Central de concreto	Dirreta	1	Bertholletia excelsa	Castanhiera	4645	0,94	0,80	5,22	3,47	Uso Interno - Serraria
936/2014	Nova Central de concreto	Dirreta	1	Bertholletia excelsa	Castanhiera	4646	1,09	1,03	5,20	4,59	Uso Interno - Serraria
936/2014	Nova Central de concreto	Dirreta	1	Bertholletia excelsa	Castanhiera	4647	1,02	0,97	5,30	4,12	Uso Interno - Serraria
936/2014	Nova Central de concreto	Dirreta	1	Bertholletia excelsa	Castanhiera	4648	0,89	0,80	5,21	2,92	Uso Interno - Serraria
936/2014	Nova Central de concreto	Dirreta	1	Bertholletia excelsa	Castanhiera	4650	1,06	0,91	5,23	3,99	Uso Interno - Serraria
936/2014	Nova Central de concreto	Dirreta	1	Bertholletia excelsa	Castanhiera	4651	0,83	0,78	5,20	2,78	Uso Interno - Serraria
936/2014	Nova Central de concreto	Dirreta	1	Bertholletia excelsa	Castanhiera	4653	1,26	1,13	5,27	5,89	Uso Interno - Serraria
936/2014	Nova Central de concreto	Dirreta	1	Bertholletia excelsa	Castanhiera	4654	1,39	1,27	5,30	7,34	Uso Interno - Serraria
936/2014	Nova Central de concreto	Dirreta	1	Alouatta palliata	Massaranduba	3	0,76	0,59	5,05	1,81	Uso Interno - Serraria
936/2014	Pedreira	Esquerda	2	Hymenobolus petraeum	Angelim pedra	18	0,46	0,56	5,99	1,21	Uso Interno - Serraria
936/2014	Pedreira	Esquerda	2	Hymenobolus petraeum	Angelim pedra	21	0,54	0,79	5,07	1,75	Uso Interno - Serraria
936/2014	Pedreira	Esquerda	2	Alouatta palliata	Massaranduba	29	0,64	0,46	5,20	1,21	Uso Interno - Serraria
936/2014	Pedreira	Esquerda	2	Alouatta palliata	Massaranduba	31	0,60	0,53	5,21	1,31	Uso Interno - Serraria
936/2014	Pedreira	Esquerda	2	Alouatta palliata	Massaranduba	38	0,55	0,51	5,04	1,11	Uso Interno - Serraria
936/2014	Pedreira	Esquerda	2	Aracacia	Aracacia	40	0,64	0,60	4,40	1,52	Uso Interno - Serraria
936/2014	Pedreira	Esquerda	2	Tetragastris altilobata	Aracacia	42	0,49	0,53	5,10	1,02	Uso Interno - Serraria
936/2014	Pedreira	Esquerda	2	Persea pentadactyla	Angelim sala	43	0,55	0,52	5,15	1,14	Uso Interno - Serraria
936/2014	Pedreira	Esquerda	2	Simarouba amara	Cymbard	46	0,47	0,46	5,11	0,88	Uso Interno - Serraria
936/2014	Pedreira	Esquerda	2	Tetragastris altilobata	Aracacia	49	0,63	0,61	5,41	1,62	Uso Interno - Serraria
936/2014	Pedreira	Esquerda	2	Copaifera guianensis	Copaiba	53	0,46	0,40	5,27	0,77	Uso Interno - Serraria
936/2014	Pedreira	Esquerda	2	Simarouba amara	Cymbard	56	0,55	0,52	5,23	1,16	Uso Interno - Serraria
936/2014	Pedreira	Esquerda	2	Hymenococcus serratifolius	Jatobá	61	0,54	0,57	5,32	1,28	Uso Interno - Serraria
936/2014	Pedreira	Esquerda	2	Hymenobolus petraeum	Angelim pedra	64	0,99	0,90	5,32	3,71	Uso Interno - Serraria
936/2014	Pedreira	Esquerda	2	Hymenobolus petraeum	Angelim pedra	66	0,79	0,78	5,13	2,45	Uso Interno - Serraria
936/2014	Pedreira	Esquerda	2	Hymenobolus petraeum	Angelim pedra	67	0,50	0,69	5,00	1,38	Uso Interno - Serraria
936/2014	Pedreira	Esquerda	2	Hymenobolus petraeum	Angelim pedra	68	0,50	0,53	5,13	1,06	Uso Interno - Serraria
936/2014	Pedreira	Esquerda	2	Alouatta palliata	Massaranduba	70	0,69	0,52	5,33	1,58	Uso Interno - Serraria
936/2014	Pedreira	Esquerda	2	Hymenobolus petraeum	Angelim pedra	71	0,90	0,83	4,61	2,68	Uso Interno - Serraria
936/2014	Pedreira	Esquerda	2	Astronotus leucostriatus	Marsipaloca	76	0,44	0,42	5,08	0,72	Uso Interno - Serraria
936/2014	Pedreira	Esquerda	2	Alouatta palliata	Massaranduba	78	0,44	0,49	4,42	0,74	Uso Interno - Serraria
936/2014	Pedreira	Esquerda	2	Persea pentadactyla	Angelim sala	79	0,57	0,59	4,96	1,30	Uso Interno - Serraria
936/2014	Pedreira	Esquerda	2	Alouatta palliata	Massaranduba	82	0,39	0,52	5,20	0,84	Uso Interno - Serraria
936/2014	Pedreira	Esquerda	2	Hemiphanes serratifolius	Ipê	87	0,45	0,49	5,28	0,90	Uso Interno - Serraria
936/2014	Pedreira	Esquerda	2	Alouatta palliata	Massaranduba	88	0,39	0,51	5,82	0,92	Uso Interno - Serraria
936/2014	Pedreira	Esquerda	2	Alouatta palliata	Massaranduba	89	0,63	0,69	6,10	2,15	Uso Interno - Serraria
936/2014	Pedreira	Esquerda	2	Hemiphanes serratifolius	Ipê	91	0,53	0,57	5,78	1,34	Uso Interno - Serraria
936/2014	Pedreira	Esquerda	2	Persea pentadactyla	Angelim sala	93	0,55	0,53	5,00	1,15	Uso Interno - Serraria
936/2014	Pedreira	Esquerda	2	Trattinnickia rhoifolia	Morcuqueira	94	0,99	0,84	5,87	3,86	Uso Interno - Serraria
936/2014	Pedreira	Esquerda	2	Alouatta palliata	Massaranduba	95	0,49	0,44	5,15	0,87	Uso Interno - Serraria
936/2014	Pedreira	Esquerda	2	Alouatta palliata	Massaranduba	96	0,54	0,57	5,08	1,42	Uso Interno - Serraria
936/2014	Pedreira	Esquerda	2	Alouatta palliata	Massaranduba	97	0,45	0,55	5,40	1,05	Uso Interno - Serraria
936/2014	Pedreira	Esquerda	2	Alouatta palliata	Massaranduba	98	0,45	0,47	4,85	0,81	Uso Interno - Serraria
936/2014	Pedreira	Esquerda	2	Trattinnickia rhoifolia	Morcuqueira	100	0,75	0,71	5,15	2,16	Uso Interno - Serraria
936/2014	Pedreira	Esquerda	2	Trattinnickia rhoifolia	Morcuqueira	103	0,77	0,76	5,20	2,39	Uso Interno - Serraria
936/2014	Pedreira	Esquerda	2	Persea pentadactyla	Angelim sala	105	0,5				

936/2014	Pedreira	Esquerda	2	<i>Perla pendula</i>	Angelim sala	120	0,74	0,73	5,60	2,36	Uso Interno - Serraria
936/2014	Pedreira	Esquerda	2	<i>Goupea glabra</i>	Cupúba	121	0,82	0,81	5,63	2,26	Uso Interno - Serraria
936/2014	Pedreira	Esquerda	2	<i>Tritaniclisis rufifolia</i>	Maracajuru	126	0,49	0,40	5,20	0,79	Uso Interno - Serraria
936/2014	Pedreira	Esquerda	2	<i>Pseudomelia Lavigata</i>	Leituru	135	0,39	0,57	5,34	0,94	Uso Interno - Serraria
936/2014	Pedreira	Esquerda	2	<i>Entrolobium maximum</i>	Timburi	136	0,60	0,50	5,00	1,19	Uso Interno - Serraria
936/2014	Pedreira	Esquerda	2	<i>Couratari guianensis</i>	Tauri	139	0,80	0,78	5,00	1,84	Uso Interno - Serraria
936/2014	Pedreira	Esquerda	2	<i>Entrolobium maximum</i>	Timburi	141	0,99	0,64	5,30	1,57	Uso Interno - Serraria
936/2014	Pedreira	Esquerda	2	<i>Entrolobium maximum</i>	Timburi	144	0,70	0,72	5,18	2,02	Uso Interno - Serraria
936/2014	Pedreira	Esquerda	2	<i>Couratari guianensis</i>	Tauri	145	0,44	0,63	5,12	1,14	Uso Interno - Serraria
936/2014	Pedreira	Esquerda	2	<i>Couratari guianensis</i>	Tauri	146	0,63	0,71	5,00	1,75	Uso Interno - Serraria
936/2014	Pedreira	Esquerda	2	<i>Pseudomelia Lavigata</i>	Leituru	148	0,40	0,38	5,13	0,80	Uso Interno - Serraria
936/2014	Pedreira	Esquerda	2	<i>Schizobolium paralybia var. amazonicum</i>	Pinho Culabano	151	0,48	0,50	5,00	0,94	Uso Interno - Serraria
936/2014	Pedreira	Esquerda	2	<i>Couma macrocarpa</i>	Sorveira	153	0,53	0,51	5,11	1,09	Uso Interno - Serraria
936/2014	Pedreira	Esquerda	2	<i>Couma macrocarpa</i>	Sorveira	156	0,47	0,65	5,10	0,76	Uso Interno - Serraria
936/2014	Pedreira	Esquerda	2	<i>Perla pendula</i>	Angelim sala	160	0,43	0,57	5,50	1,06	Uso Interno - Serraria
936/2014	Pedreira	Esquerda	2	<i>Albizia hasslerii</i>	Ferinha seca	161	0,44	0,49	5,18	0,87	Uso Interno - Serraria
936/2014	Pedreira	Esquerda	2	<i>Schizobolium paralybia var. amazonicum</i>	Pinho Culabano	162	0,43	0,40	5,00	0,66	Uso Interno - Serraria
936/2014	Pedreira	Esquerda	2	<i>Schizobolium paralybia var. amazonicum</i>	Pinho Culabano	163	0,47	0,58	4,97	1,07	Uso Interno - Serraria
936/2014	Pedreira	Esquerda	2	<i>Couma macrocarpa</i>	Sorveira	164	0,49	0,38	4,67	0,89	Uso Interno - Serraria
936/2014	Pedreira	Esquerda	2	<i>Albizia hasslerii</i>	Ferinha seca	165	0,58	0,46	5,17	0,72	Uso Interno - Serraria
936/2014	Pedreira	Esquerda	2	<i>Couratari guianensis</i>	Tauri	168	0,46	0,62	5,01	1,13	Uso Interno - Serraria
936/2014	Pedreira	Esquerda	2	<i>Schizobolium paralybia var. amazonicum</i>	Pinho Culabano	206	0,42	0,46	5,12	0,76	Uso Interno - Serraria
936/2014	Pedreira	Esquerda	2	<i>Schizobolium paralybia var. amazonicum</i>	Pinho Culabano	209	0,53	0,48	5,24	1,05	Uso Interno - Serraria
936/2014	Pedreira	Esquerda	2	<i>Pseudomelia Lavigata</i>	Leituru	213	0,42	0,42	5,48	0,74	Uso Interno - Serraria
936/2014	Pedreira	Esquerda	2	<i>Couratari guianensis</i>	Tauri	220	0,54	0,53	5,19	1,17	Uso Interno - Serraria
936/2014	Pedreira	Esquerda	2	<i>Schizobolium paralybia var. amazonicum</i>	Pinho Culabano	223	0,58	0,42	5,17	0,64	Uso Interno - Serraria
936/2014	Pedreira	Esquerda	2	<i>Tritaniclisis burserifolia</i>	Amacido	226	0,46	0,58	5,19	1,09	Uso Interno - Serraria
936/2014	Pedreira	Esquerda	2	<i>Couratari guianensis</i>	Tauri	227	0,48	0,66	5,15	1,31	Uso Interno - Serraria
936/2014	Pedreira	Esquerda	2	<i>Tritaniclisis burserifolia</i>	Amacido	230	0,57	0,53	5,16	1,21	Uso Interno - Serraria
936/2014	Pedreira	Esquerda	2	<i>Tritaniclisis burserifolia</i>	Amacido	231	0,49	0,52	5,16	1,03	Uso Interno - Serraria
936/2014	Pedreira	Esquerda	2	<i>Lonchocarpus sp</i>	Embrá	232	0,51	0,48	5,00	0,96	Uso Interno - Serraria
936/2014	Pedreira	Esquerda	2	<i>Schizobolium paralybia var. amazonicum</i>	Pinho Culabano	234	0,45	0,50	5,19	0,90	Uso Interno - Serraria
936/2014	Pedreira	Esquerda	2	<i>Smeroulia amara</i>	Marupá	238	0,46	0,55	5,04	1,00	Uso Interno - Serraria
936/2014	Pedreira	Esquerda	2	<i>Albizia hasslerii</i>	Ferinha seca	239	0,57	0,54	5,39	1,29	Uso Interno - Serraria
936/2014	Pedreira	Esquerda	2	<i>Astronium leucotri</i>	Maracajuru	241	0,43	0,46	5,33	0,83	Uso Interno - Serraria
936/2014	Pedreira	Esquerda	2	<i>Aspidosperma polyneuron</i>	Peroba Rosa	242	0,48	0,41	5,17	0,80	Uso Interno - Serraria
936/2014	Pedreira	Esquerda	2	<i>Astronium leucotri</i>	Maracajuru	244	0,44	0,41	5,21	0,72	Uso Interno - Serraria
936/2014	Pedreira	Esquerda	2	<i>Tritaniclisis burserifolia</i>	Amacido	247	0,66	0,91	4,90	2,96	Uso Interno - Serraria
936/2014	Pedreira	Esquerda	2	<i>Perla pendula</i>	Angelim sala	249	0,93	0,78	5,27	3,01	Uso Interno - Serraria
936/2014	Pedreira	Esquerda	2	<i>Diploptropis purpurea</i>	Sucupira	250	0,39	0,42	5,20	0,67	Uso Interno - Serraria
936/2014	Pedreira	Esquerda	2	<i>Mandillara huberi</i>	Massaranduba	251	0,47	0,70	5,35	1,41	Uso Interno - Serraria
936/2014	Pedreira	Esquerda	2	<i>Dipteryx odorata</i>	Cumaru	256	0,57	0,55	5,15	1,26	Uso Interno - Serraria
936/2014	Pedreira	Esquerda	2	<i>Dipteryx odorata</i>	Cumaru	257	0,58	0,64	4,52	1,31	Uso Interno - Serraria
936/2014	Pedreira	Esquerda	2	<i>Diploptropis purpurea</i>	Sucupira	259	0,41	0,39	5,05	0,63	Uso Interno - Serraria
936/2014	Pedreira	Esquerda	2	<i>Perla pendula</i>	Angelim sala	260	0,79	0,79	5,23	2,56	Uso Interno - Serraria
936/2014	Pedreira	Esquerda	2	<i>Diploptropis purpurea</i>	Sucupira	261	0,47	0,52	5,12	1,02	Uso Interno - Serraria
936/2014	Pedreira	Esquerda	2	<i>Diploptropis purpurea</i>	Sucupira	262	0,53	0,53	5,12	1,11	Uso Interno - Serraria
936/2014	Pedreira	Esquerda	2	<i>Diploptropis purpurea</i>	Sucupira	265	0,41	0,41	5,13	0,66	Uso Interno - Serraria
936/2014	Pedreira	Esquerda	2	<i>Mandillara huberi</i>	Massaranduba	267	0,53	0,55	5,28	1,19	Uso Interno - Serraria
936/2014	Pedreira	Esquerda	2	<i>Mandillara huberi</i>	Massaranduba	269	0,44	0,43	5,19	0,98	Uso Interno - Serraria
936/2014	Pedreira	Esquerda	2	<i>Mandillara huberi</i>	Massaranduba	270	0,44	0,43	5,13	0,74	Uso Interno - Serraria
936/2014	Pedreira	Esquerda	2	<i>Dipteryx odorata</i>	Cumaru	271	0,57	0,56	5,21	1,29	Uso Interno - Serraria
936/2014	Pedreira	Esquerda	2	<i>Dipteryx odorata</i>	Cumaru	272	0,34	0,44	5,34	0,63	Uso Interno - Serraria
936/2014	Pedreira	Esquerda	2	<i>Mandillara huberi</i>	Massaranduba	278	0,56	0,43	5,27	1,01	Uso Interno - Serraria
936/2014	Pedreira	Esquerda	2	<i>Aspidosperma polyneuron</i>	Peroba Rosa	279	0,47	0,47	5,39	0,92	Uso Interno - Serraria
936/2014	Pedreira	Esquerda	2	<i>Sclerobolium chrysophyllum</i>	Tachi	281	0,48	0,56	5,20	1,10	Uso Interno - Serraria
936/2014	Pedreira	Esquerda	2	<i>Schizobolium paralybia var. amazonicum</i>	Pinho Culabano	283	0,47	0,41	5,18	0,78	Uso Interno - Serraria
936/2014	Pedreira	Esquerda	2	<i>Goupea glabra</i>	Cupúba	284	0,49	0,40	5,19	0,79	Uso Interno - Serraria
936/2014	Pedreira	Esquerda	2	<i>Erisme Uncina hirs</i>	Cedrinho	288	0,65	0,78	5,27	2,12	Uso Interno - Serraria
936/2014	Pedreira	Esquerda	2	<i>Dipteryx odorata</i>	Cumaru	289	0,58	0,53	5,27	1,26	Uso Interno - Serraria
936/2014	Pedreira	Esquerda	2	<i>Dipteryx odorata</i>	Cumaru	290	0,32	0,32	5,33	0,43	Uso Interno - Serraria
936/2014	Pedreira	Esquerda	2	<i>Abrusaria lugubris</i>	Angelim amargoso	292	0,40	0,44	5,11	0,70	Uso Interno - Serraria
936/2014	Pedreira	Esquerda	2	<i>Mandillara huberi</i>	Massaranduba	293	0,54	0,54	5,30	1,21	Uso Interno - Serraria
936/2014	Pedreira	Esquerda	2	<i>Goupea glabra</i>	Cupúba	299	0,64	0,72	5,17	1,85	Uso Interno - Serraria
936/2014	Pedreira	Esquerda	2	<i>Mandillara huberi</i>	Massaranduba	305	0,54	0,54	5,30	1,21	Uso Interno - Serraria
936/2014	Pedreira	Esquerda	2	<i>Aspidosperma polyneuron</i>	Peroba Rosa	307	0,38	0,34	5,31	0,54	Uso Interno - Serraria
936/2014	Pedreira	Esquerda	2	<i>Lonchocarpus sp</i>	Embrá	308	0,53	0,55	5,18	1,18	Uso Interno - Serraria
936/2014	Pedreira	Esquerda	2	<i>Goupea glabra</i>	Cupúba	309	0,48	0,54	5,31	1,07	Uso Interno - Serraria
936/2014	Pedreira	Esquerda	2	<i>Aspidosperma polyneuron</i>	Peroba Rosa	312	0,39	0,47	5,10	0,73	Uso Interno - Serraria
936/2014	Pedreira	Esquerda	2	<i>Lonchocarpus sp</i>	Embrá	313	0,54	0,54	5,16	1,16	Uso Interno - Serraria
936/2014	Pedreira	Esquerda	2	<i>Aspidosperma polyneuron</i>	Peroba Rosa	314	0,41	0,37	5,00	0,59	Uso Interno - Serraria
936/2014	Pedreira	Esquerda	2	<i>Aspidosperma polyneuron</i>	Peroba Rosa	320	0,43	0,41	5,13	0,69	Uso Interno - Serraria
936/2014	Pedreira	Esquerda	2	<i>Erisme Uncina hirs</i>	Oruba de macaco	322	0,41	0,43	5,05	0,70	Uso Interno - Serraria
936/2014	Pedreira	Esquerda	2	<i>Abrusaria lugubris</i>	Angelim amargoso	325	0,42	0,52	5,11	0,87	Uso Interno - Serraria
936/2014	Pedreira	Esquerda	2	<i>Aspidosperma polyneuron</i>	Peroba Rosa	328	0,37	0,39	5,25	0,58	Uso Interno - Serraria
936/2014	Pedreira	Esquerda	2	<i>Dipteryx odorata</i>	Cumaru	329	0,62	0,60	5,03	1,47	Uso Interno - Serraria
936/2014	Pedreira	Esquerda	2	<i>Mandillara huberi</i>	Massaranduba	330	0,38	0,38	4,50	0,51	Uso Interno - Serraria
936/2014	Pedreira	Esquerda	2	<i>Aspidosperma polyneuron</i>	Peroba Rosa	331	0,52	0,49	5,17	1,03	Uso Interno - Serraria
936/2014	Pedreira	Esquerda	2	<i>Hymenolobium patersonii</i>	Ipá	336	0,68	0,74	5,22	2,07	Uso Interno - Serraria
936/2014	Pedreira	Esquerda	2	<i>Hymenolobium patersonii</i>	Angelim pedra	337	0,83	0,73	5,03	2,39	Uso Interno - Serraria
936/2014	Pedreira	Esquerda	2	<i>Hymenolobium patersonii</i>	Angelim pedra	340	0,62	0,52	5,10	1,28	Uso Interno - Serraria
936/2014	Pedreira	Esquerda	2	<i>Ficus adhatodifolia</i>	Figueira	341	0,51	0,51	5,01	1,00	Uso Interno - Serraria
936/2014	Pedreira	Esquerda	2	<i>Hymenolobium patersonii</i>	Ipá	342	0,45	0,54	5,04	0,97	Uso Interno - Serraria
936/2014	Pedreira	Esquerda	2	<i>Buchneria parvifolia</i>	Mirindiba	344	0,53	0,57	5,23	1,29	Uso Interno - Serraria
936/2014	Pedreira	Esquerda	2	<i>Erisme Uncinata</i>	Araralinho	346	0,56	0,47	5,00	1,03	Uso Interno - Serraria
936/2014	Pedreira	Esquerda	2	<i>Goupea glabra</i>	Cupúba	347	0,49	0,45	5,08	0,87	Uso Interno - Serraria
936/2014	Pedreira	Esquerda	2	<i>Erisme Uncinata</i>	Cedrinho	348	0,49	0,57	5,07	1,11	Uso Interno - Serraria
936/2014	Pedreira	Esquerda	2	<i>Erisme Uncinata</i>	Araralinho	349	0,39	0,36	5,08	0,55	Uso Interno - Serraria
936/2014	Pedreira	Esquerda	2	<i>Mandillara huberi</i>	Massaranduba	350	0,54	0,57	5,10	1,22	Uso Interno - Serraria
936/2014	Pedreira	Esquerda	2	<i>Mandillara huberi</i>	Massaranduba	354	0,52	0,52	5,12	1,07	Uso Interno - Serraria
936/2014	Pedreira	Esquerda	2	<i>Hymenolobium patersonii</i>	Ipá	356	0,43	0,43	5,15	0,75	Uso Interno - Serraria
936/2014	Pedreira	Esquerda	2	<i>Buchneria parvifolia</i>	Mirindiba	357	0,50	0,40	4,89	0,78	Uso Interno - Serraria
936/2014	Pedreira	Esquerda	2	<i>Hymenolobium patersonii</i>	Ipá	358	0,39	0,34	5,09	0,53	Uso Interno - Serraria
936/2014	Pedreira	Esquerda	2	<i>Aspidosperma polyneuron</i>	Peroba Rosa	359	0,45	0,45	5,12	0,81	Uso Interno - Serraria
936/2014	Pedreira	Esquerda	2	<i>Diploptropis purpurea</i>	Sucupira	360	0,57	0,48	5,06	1,10	Uso Interno - Serraria
936/2014	Pedreira	Esquerda	2	<i>Diploptropis purpurea</i>	Sucupira	363	0,63	0,52	4,95	1,27	Uso Interno - Serraria
936/2014	Pedreira	Esquerda	2	<i>Erisme Uncinata</i>	Cedrinho	364	0,43	0,48	4,96	0,79	Uso Interno - Serraria
936/2014	Pedreira	Esquerda	2	<i>Schizobolium paralybia var. amazonicum</i>	Pinho Culabano	368	0,48	0,48	5,27	0,95	Uso Interno - Serraria
936/2014	Pedreira	Esquerda	2	<i>Hymenolobium patersonii</i>	Angelim pedra	369	0,52	0,54	5,16	0,69	Uso Interno - Serraria
936/2014	Pedreira	Esquerda	2	<i>Mandillara huberi</i>	Massaranduba	370	0,52	0,39	5,32	0,94	Uso Interno - Serraria
936/2014	Pedreira	Esquerda	2	<i>Erisme Uncinata</i>	Araralinho	372	0,54	0,54	5,37	1,23	Uso Interno - Serraria
936/2014	Pedreira	Esquerda	2	<i>Goupea glabra</i>	Cupúba	373	0,50	0,63	4,96	1,24	Uso Interno - Serraria
936/2014	Pedreira	Esquerda	2	<i>Lonchocarpus sp</i>	Embrá	374	0,63	0,74	5,17	1,95	Uso Interno - Serraria
936/2014	Pedreira	Esquerda	2	<i>Hymenolobium patersonii</i>	Angelim pedra	375	0,53	0,53	5,25	1,14	Uso Interno - S

936/2014	Pedreira	Esquerda	2	<i>Goussia glabra</i>	Cupúba	417	0,35	0,39	5,11	0,55	Uso Interno - Serraria
936/2014	Pedreira	Esquerda	2	<i>Hymenolobium petraeum</i>	Angelim pedra	419	0,78	0,72	5,27	2,31	Uso Interno - Serraria
936/2014	Pedreira	Esquerda	2	<i>Smeroulia amara</i>	Mangá	421	0,50	0,40	5,25	0,82	Uso Interno - Serraria
936/2014	Pedreira	Esquerda	2	<i>Manihara huberi</i>	Massaranduba	422	0,42	0,42	5,35	0,74	Uso Interno - Serraria
936/2014	Pedreira	Esquerda	2	<i>Pseudomedia Laevigata</i>	Leiteiro	423	0,45	0,45	5,10	0,79	Uso Interno - Serraria
936/2014	Pedreira	Esquerda	2	<i>Sclerolobium chrysophyllum</i>	Tachá	425	0,47	0,45	5,23	0,86	Uso Interno - Serraria
936/2014	Pedreira	Esquerda	2	<i>Sclerolobium chrysophyllum</i>	Tachá	429	0,47	0,39	5,30	0,78	Uso Interno - Serraria
936/2014	Pedreira	Esquerda	2	<i>Tritrancheia burserae-folia</i>	Amezcillo	430	0,53	0,56	5,30	1,21	Uso Interno - Serraria
936/2014	Pedreira	Esquerda	2	<i>Hymenolobium petraeum</i>	Angelim pedra	431	0,74	0,68	5,15	2,01	Uso Interno - Serraria
936/2014	Pedreira	Esquerda	2	<i>Goussia glabra</i>	Cupúba	434	0,57	0,60	5,90	1,05	Uso Interno - Serraria
936/2014	Pedreira	Esquerda	2	<i>Hymenaea oblongifolia</i>	Jatá	436	0,59	0,57	5,35	1,40	Uso Interno - Serraria
936/2014	Pedreira	Esquerda	2	<i>Manihara huberi</i>	Massaranduba	440	0,50	0,41	5,00	0,80	Uso Interno - Serraria
936/2014	Pedreira	Esquerda	2	<i>Manihara huberi</i>	Massaranduba	443	0,49	0,53	5,30	1,06	Uso Interno - Serraria
936/2014	Pedreira	Esquerda	2	<i>Hymenolobium petraeum</i>	Angelim pedra	446	0,82	0,75	5,10	2,39	Uso Interno - Serraria
936/2014	Pedreira	Esquerda	2	<i>Hymenolobium petraeum</i>	Angelim pedra	447	0,78	0,68	5,50	1,43	Uso Interno - Serraria
936/2014	Pedreira	Esquerda	2	<i>Hymenolobium petraeum</i>	Angelim pedra	448	0,52	0,58	5,00	2,17	Uso Interno - Serraria
936/2014	Pedreira	Esquerda	2	<i>Hymenolobium petraeum</i>	Angelim pedra	449	0,45	0,52	5,30	0,84	Uso Interno - Serraria
936/2014	Pedreira	Esquerda	2	<i>Hymenolobium petraeum</i>	Angelim pedra	450	0,73	0,74	5,50	2,30	Uso Interno - Serraria
936/2014	Pedreira	Esquerda	2	<i>Hymenolobium petraeum</i>	Tauari	453	0,65	0,51	5,75	1,51	Uso Interno - Serraria
936/2014	Pedreira	Esquerda	2	<i>Couratari guianensis</i>	Tauari	454	0,42	0,42	5,25	0,75	Uso Interno - Serraria
936/2014	Pedreira	Esquerda	2	<i>Couratari guianensis</i>	Tauari	456	0,53	0,46	5,25	1,00	Uso Interno - Serraria
936/2014	Pedreira	Esquerda	2	<i>Tritrancheia burserae-folia</i>	Amezcillo	457	0,49	0,41	5,40	0,85	Uso Interno - Serraria
936/2014	Pedreira	Esquerda	2	<i>Hymenolobium petraeum</i>	Angelim pedra	458	0,41	0,52	5,30	0,89	Uso Interno - Serraria
936/2014	Pedreira	Esquerda	2	<i>Sclerolobium chrysophyllum</i>	Tachá	461	0,87	0,89	5,30	2,00	Uso Interno - Serraria
936/2014	Pedreira	Esquerda	2	<i>Goussia glabra</i>	Cupúba	462	0,56	0,52	5,70	0,84	Uso Interno - Serraria
936/2014	Pedreira	Esquerda	2	<i>Hymenolobium petraeum</i>	Angelim pedra	463	0,77	0,84	4,20	2,12	Uso Interno - Serraria
936/2014	Pedreira	Esquerda	2	<i>Hymenolobium petraeum</i>	Massaranduba	465	0,35	0,45	4,40	0,95	Uso Interno - Serraria
936/2014	Pedreira	Esquerda	2	<i>Manihara huberi</i>	Angelim pedra	468	1,09	1,09	5,23	4,59	Uso Interno - Serraria
936/2014	Pedreira	Esquerda	2	<i>Hymenolobium petraeum</i>	Angelim pedra	469	1,00	1,00	5,53	2,74	Uso Interno - Serraria
936/2014	Pedreira	Esquerda	2	<i>Hymenolobium petraeum</i>	Angelim pedra	472	0,74	0,99	6,00	2,07	Uso Interno - Serraria
936/2014	Pedreira	Esquerda	2	<i>Courea macrocarpa</i>	Sorveira	473	0,71	0,74	5,86	2,30	Uso Interno - Serraria
936/2014	Pedreira	Esquerda	2	<i>Goussia glabra</i>	Cupúba	475	0,64	0,47	6,40	1,53	Uso Interno - Serraria
936/2014	Pedreira	Esquerda	2	<i>Couratari guianensis</i>	Tauari	481	0,47	0,41	5,30	0,80	Uso Interno - Serraria
936/2014	Pedreira	Esquerda	2	<i>Sclerolobium chrysophyllum</i>	Abiu	486	0,45	0,35	5,38	0,67	Uso Interno - Serraria
936/2014	Pedreira	Esquerda	2	<i>Pouteria decorticans</i>	Tachá	489	0,52	0,48	5,34	1,04	Uso Interno - Serraria
936/2014	Pedreira	Esquerda	2	<i>Sclerolobium chrysophyllum</i>	Angelim pedra	490	0,89	0,95	5,80	3,86	Uso Interno - Serraria
936/2014	Pedreira	Esquerda	2	<i>Portia pendula</i>	Tachá	494	0,52	0,47	5,28	1,02	Uso Interno - Serraria
936/2014	Pedreira	Esquerda	2	<i>Sclerolobium chrysophyllum</i>	Angelim pedra	496	0,39	0,36	5,27	0,58	Uso Interno - Serraria
936/2014	Pedreira	Esquerda	2	<i>Smeroulia amara</i>	Mangá	496	0,71	0,39	5,70	1,71	Uso Interno - Serraria
936/2014	Estoque de Rocha	Esquerda	2	<i>Goussia glabra</i>	Cupúba	499	0,64	0,56	5,70	1,61	Uso Interno - Serraria
936/2014	Estoque de Rocha	Esquerda	2	<i>Goussia glabra</i>	Cupúba	500	0,56	0,66	5,85	1,13	Uso Interno - Serraria
936/2014	Estoque de Rocha	Esquerda	2	<i>Goussia glabra</i>	Cupúba	501	0,52	0,47	5,30	1,01	Uso Interno - Serraria
936/2014	Estoque de Rocha	Esquerda	2	<i>Goussia glabra</i>	Cupúba	503	0,44	0,45	4,50	0,68	Uso Interno - Serraria
936/2014	Estoque de Rocha	Esquerda	2	<i>Hymenaea oblongifolia</i>	Jatá	503	0,44	0,45	4,50	0,68	Uso Interno - Serraria
936/2014	Estoque de Rocha	Esquerda	2	<i>Enteolobium schomburgkii</i>	Orelha de macaco	506	0,71	0,57	5,47	1,73	Uso Interno - Serraria
936/2014	Estoque de Rocha	Esquerda	2	<i>Erismia lichenium</i>	Amezcillo	507	0,51	0,44	5,00	0,87	Uso Interno - Serraria
936/2014	Estoque de Rocha	Esquerda	2	<i>Erismia lichenium</i>	Amezcillo	508	0,45	0,42	5,10	0,72	Uso Interno - Serraria
936/2014	Estoque de Rocha	Esquerda	2	<i>Dipteryx odorata</i>	Cumaru	509	0,47	0,51	4,90	0,92	Uso Interno - Serraria
936/2014	Estoque de Rocha	Esquerda	2	<i>Dipteryx odorata</i>	Cumaru	510	0,41	0,46	5,30	0,78	Uso Interno - Serraria
936/2014	Estoque de Rocha	Esquerda	2	<i>Dipteryx odorata</i>	Cumaru	511	0,55	0,50	6,17	1,34	Uso Interno - Serraria
936/2014	Estoque de Rocha	Esquerda	2	<i>Dipteryx odorata</i>	Cumaru	512	0,50	0,45	5,25	0,92	Uso Interno - Serraria
936/2014	Estoque de Rocha	Esquerda	2	<i>Dipteryx odorata</i>	Cumaru	515	0,56	0,57	5,25	1,30	Uso Interno - Serraria
936/2014	Estoque de Rocha	Esquerda	2	<i>Diplostotis purpurea</i>	Sunapeira	516	0,64	0,58	5,30	1,52	Uso Interno - Serraria
936/2014	Estoque de Rocha	Esquerda	2	<i>Diplostotis purpurea</i>	Sunapeira	517	0,55	0,52	5,20	1,16	Uso Interno - Serraria
936/2014	Estoque de Rocha	Esquerda	2	<i>Diplostotis purpurea</i>	Sunapeira	517	0,55	0,52	5,20	1,16	Uso Interno - Serraria
936/2014	Estoque de Rocha	Esquerda	2	<i>Couratari guianensis</i>	Tauari	520	0,56	0,48	5,30	1,13	Uso Interno - Serraria
936/2014	Estoque de Rocha	Esquerda	2	<i>Goussia glabra</i>	Cupúba	525	0,56	0,54	5,70	1,34	Uso Interno - Serraria
936/2014	Estoque de Rocha	Esquerda	2	<i>Hymenolobium petraeum</i>	Angelim pedra	529	0,83	0,79	5,15	2,65	Uso Interno - Serraria
936/2014	Estoque de Rocha	Esquerda	2	<i>Hymenolobium petraeum</i>	Angelim pedra	530	0,76	0,72	5,25	2,25	Uso Interno - Serraria
936/2014	Jazida 4	Esquerda	2	<i>Hymenaea oblongifolia</i>	Jatá	533	0,64	0,60	5,10	1,55	Uso Interno - Serraria
936/2014	Jazida 4	Esquerda	2	<i>Hymenaea oblongifolia</i>	Jatá	536	0,42	0,41	5,03	0,68	Uso Interno - Serraria
936/2014	Jazida 4	Esquerda	2	<i>Hymenaea oblongifolia</i>	Jatá	537	0,43	0,42	5,05	0,72	Uso Interno - Serraria
936/2014	Jazida 4	Esquerda	2	<i>Hymenaea oblongifolia</i>	Jatá	539	0,48	0,51	5,04	0,97	Uso Interno - Serraria
936/2014	Jazida 4	Esquerda	2	<i>Dipteryx odorata</i>	Cumaru	540	0,41	0,42	5,00	0,68	Uso Interno - Serraria
936/2014	Jazida 4	Esquerda	2	<i>Dipteryx odorata</i>	Cumaru	541	0,51	0,49	5,05	0,98	Uso Interno - Serraria
936/2014	Jazida 4	Esquerda	2	<i>Dipteryx odorata</i>	Cumaru	542	0,45	0,42	5,04	0,75	Uso Interno - Serraria
936/2014	Jazida 4	Esquerda	2	<i>Sclerolobium chrysophyllum</i>	Tachá	543	0,42	0,49	5,30	0,84	Uso Interno - Serraria
936/2014	Jazida 4	Esquerda	2	<i>Courea macrocarpa</i>	Sorveira	543	0,42	0,49	5,30	0,84	Uso Interno - Serraria
936/2014	Jazida 4	Esquerda	2	<i>Courea macrocarpa</i>	Sorveira	543	0,42	0,49	5,30	0,84	Uso Interno - Serraria
936/2014	Jazida 4	Esquerda	2	<i>Courea macrocarpa</i>	Sorveira	543	0,42	0,49	5,30	0,84	Uso Interno - Serraria
936/2014	Jazida 4	Esquerda	2	<i>Courea macrocarpa</i>	Sorveira	543	0,42	0,49	5,30	0,84	Uso Interno - Serraria
936/2014	Jazida 4	Esquerda	2	<i>Couratari guianensis</i>	Tauari	545	0,43	0,48	5,08	0,79	Uso Interno - Serraria
936/2014	Jazida 4	Esquerda	2	<i>Buchneria parvifolia</i>	Mirindiba	546	0,61	0,42	5,02	1,04	Uso Interno - Serraria
936/2014	Jazida 4	Esquerda	2	<i>Manihara huberi</i>	Massaranduba	553	0,56	0,59	5,02	1,30	Uso Interno - Serraria
936/2014	Jazida 4	Esquerda	2	<i>Courea macrocarpa</i>	Sorveira	565	0,62	0,51	5,40	1,33	Uso Interno - Serraria
936/2014	Jazida 4	Esquerda	2	<i>Courea macrocarpa</i>	Sorveira	566	0,53	0,44	5,20	0,92	Uso Interno - Serraria
936/2014	Jazida 4	Esquerda	2	<i>Courea macrocarpa</i>	Sorveira	566	0,53	0,44	5,20	0,92	Uso Interno - Serraria
936/2014	Jazida 4	Esquerda	2	<i>Dipteryx odorata</i>	Cumaru	569	0,45	0,46	5,50	0,88	Uso Interno - Serraria
936/2014	Jazida 4	Esquerda	2	<i>Sclerolobium chrysophyllum</i>	Tachá	570	0,54	0,56	5,00	1,18	Uso Interno - Serraria
936/2014	Jazida 4	Esquerda	2	<i>Sclerolobium chrysophyllum</i>	Tachá	571	0,73	0,56	5,40	1,74	Uso Interno - Serraria
936/2014	Jazida 4	Esquerda	2	<i>Pouteria Pachycarpa</i>	Goiabão	572	0,47	0,39	5,30	0,76	Uso Interno - Serraria
936/2014	Jazida 4	Esquerda	2	<i>Courea macrocarpa</i>	Sorveira	576	0,66	0,56	5,25	1,52	Uso Interno - Serraria
936/2014	Jazida 4	Esquerda	2	<i>Courea macrocarpa</i>	Sorveira	577	0,54	0,50	5,40	1,15	Uso Interno - Serraria
936/2014	Jazida 4	Esquerda	2	<i>Courea macrocarpa</i>	Sorveira	577	0,54	0,50	5,40	1,15	Uso Interno - Serraria
936/2014	Jazida 4	Esquerda	2	<i>Hymenolobium petraeum</i>	Angelim pedra	580	0,44	0,41	5,30	0,74	Uso Interno - Serraria
936/2014	Jazida 4	Esquerda	2	<i>Goussia glabra</i>	Cupúba	583	0,90	0,84	5,95	2,35	Uso Interno - Serraria
936/2014	Jazida 4	Esquerda	2	<i>Goussia glabra</i>	Cupúba	584	0,72	0,57	5,10	1,65	Uso Interno - Serraria
936/2014	Jazida 4	Esquerda	2	<i>Enteolobium schomburgkii</i>	Orelha de macaco	585	0,67	0,57	5,10	1,51	Uso Interno - Serraria
936/2014	Jazida 4	Esquerda	2	<i>Enteolobium schomburgkii</i>	Orelha de macaco	586	0,56	0,48	5,40	1,15	Uso Interno - Serraria
936/2014	Jazida 4	Esquerda	2	<i>Pouteria decorticans</i>	Abiu	588	0,53	0,39	6,20	1,01	Uso Interno - Serraria
936/2014	Jazida 4	Esquerda	2	<i>Manihara huberi</i>	Massaranduba	589	0,55	0,46	5,10	1,02	Uso Interno - Serraria
936/2014	Jazida 4	Esquerda	2	<i>Goussia glabra</i>	Cupúba	590	0,82	0,55	5,10	1,37	Uso Interno - Serraria
936/2014	Jazida 4	Esquerda	2	<i>Sclerolobium chrysophyllum</i>	Tachá	591	0,49	0,41	5,15	0,81	Uso Interno - Serraria
936/2014	Jazida 4	Esquerda	2	<i>Goussia glabra</i>	Cupúba	593	0,84	0,83	5,20	3,16	Uso Interno - Serraria
936/2014	Jazida 4	Esquerda	2	<i>Goussia glabra</i>	Cupúba	594	0,85	0,88	5,40	1,68	Uso Interno - Serraria
936/2014	Jazida 4	Esquerda	2	<i>Ocotea sp</i>	Canelão	595	0,71	0,84	5,30	2,50	Uso Interno - Serraria
936/2014	Jazida 4	Esquerda	2	<i>Ocotea sp</i>	Canelão	595	0,71	0,84	5,30	2,50	Uso Interno - Serraria
936/2014	Jazida 4	Esquerda	2	<i>Courea macrocarpa</i>	Sorveira	598	0,48	0,45	4,30	0,72	Uso Interno - Serraria
936/2014	Jazida 4	Esquerda	2	<i>Sclerolobium chrysophyllum</i>	Tachá	605	0,52	0,44	5,35	0,95	Uso Interno - Serraria
936/2014	Jazida 4	Esquerda	2	<i>Sclerolobium chrysophyllum</i>	Tachá	610	0,46	0,40	5,10	0,71	Uso Interno - Serraria
936/2014	Jazida 4	Esquerda	2	<i>Lanchacarpus sp</i>	Embarrás	612	0,58	0,49	5,40	1,19	Uso Interno - Serraria
936/2014	Jazida 4	Esquerda	2	<i>Sclerolobium chrysophyllum</i>	Tachá	612	0,58	0,49	5,40	1,19	Uso Interno - Serraria
936/2014	Jazida 4	Esquerda	2	<i>Albizia hasslerii</i>	Farinha seca	613	0,56	0,57	5,20	1,29	Uso Interno - Serraria
936/2014	Jazida 4	Esquerda									

9/26/2014	Pedreira	Esquerda	2	Caryocar glabrum	Pequi	170	0,51	0,45	5,10	0,90	Uso Interno - Serraria
9/26/2014	Pedreira	Esquerda	2	Caryocar glabrum	Pequi	172	0,82	0,97	4,93	5,11	Uso Interno - Serraria
9/26/2014	Pedreira	Esquerda	2	Bertholletia excelsa	Castanheira	173	0,45	0,53	5,09	0,96	Uso Interno - Serraria
9/26/2014	Pedreira	Esquerda	2	Bertholletia excelsa	Castanheira	174	0,73	0,83	5,00	2,51	Uso Interno - Serraria
9/26/2014	Pedreira	Esquerda	2	Bertholletia excelsa	Castanheira	175	0,72	0,72	5,18	2,08	Uso Interno - Serraria
9/26/2014	Pedreira	Esquerda	2	Bertholletia excelsa	Castanheira	176	0,83	1,04	5,23	3,59	Uso Interno - Serraria
9/26/2014	Pedreira	Esquerda	2	Caryocar glabrum	Pequi	177	0,40	0,40	5,00	0,61	Uso Interno - Serraria
9/26/2014	Pedreira	Esquerda	2	Caryocar glabrum	Pequi	178	0,52	0,51	5,00	1,03	Uso Interno - Serraria
9/26/2014	Pedreira	Esquerda	2	Bertholletia excelsa	Castanheira	179	0,84	0,73	4,90	2,36	Uso Interno - Serraria
9/26/2014	Pedreira	Esquerda	2	Bertholletia excelsa	Castanheira	182	0,78	0,84	5,10	2,60	Uso Interno - Serraria
9/26/2014	Pedreira	Esquerda	2	Bertholletia excelsa	Castanheira	183	0,78	0,86	5,15	2,69	Uso Interno - Serraria
9/26/2014	Pedreira	Esquerda	2	Bertholletia excelsa	Castanheira	184	0,80	0,86	5,12	2,75	Uso Interno - Serraria
9/26/2014	Pedreira	Esquerda	2	Bertholletia excelsa	Castanheira	186	1,26	1,19	5,25	6,16	Uso Interno - Serraria
9/26/2014	Pedreira	Esquerda	2	Bertholletia excelsa	Castanheira	188	1,19	1,01	5,12	4,84	Uso Interno - Serraria
9/26/2014	Pedreira	Esquerda	2	Bertholletia excelsa	Castanheira	190	0,93	1,04	5,30	4,04	Uso Interno - Serraria
9/26/2014	Pedreira	Esquerda	2	Bertholletia excelsa	Castanheira	194	0,86	0,92	5,28	3,28	Uso Interno - Serraria
9/26/2014	Pedreira	Esquerda	2	Bertholletia excelsa	Castanheira	196	0,59	0,62	5,23	1,49	Uso Interno - Serraria
9/26/2014	Pedreira	Esquerda	2	Bertholletia excelsa	Castanheira	197	0,47	0,41	5,00	0,75	Uso Interno - Serraria
9/26/2014	Pedreira	Esquerda	2	Bertholletia excelsa	Castanheira	198	0,68	0,63	5,20	1,78	Uso Interno - Serraria
9/26/2014	Pedreira	Esquerda	2	Bertholletia excelsa	Castanheira	199	0,59	0,48	4,20	0,94	Uso Interno - Serraria
9/26/2014	Pedreira	Esquerda	2	Bertholletia excelsa	Castanheira	201	1,04	1,13	5,43	3,02	Uso Interno - Serraria
9/26/2014	Pedreira	Esquerda	2	Bertholletia excelsa	Castanheira	208	0,67	0,81	5,02	2,14	Uso Interno - Serraria
9/26/2014	Pedreira	Esquerda	2	Bertholletia excelsa	Castanheira	204	0,67	0,59	5,27	1,63	Uso Interno - Serraria
9/26/2014	Pedreira	Esquerda	2	Bertholletia excelsa	Castanheira	205	0,46	0,64	4,98	1,22	Uso Interno - Serraria
9/26/2014	Pedreira	Esquerda	2	Caryocar glabrum	Pequi	286	0,64	0,87	5,10	2,25	Uso Interno - Serraria
9/26/2014	Pedreira	Esquerda	2	Bertholletia excelsa	Castanheira	376	0,53	0,42	5,25	0,92	Uso Interno - Serraria
9/26/2014	Pedreira	Esquerda	2	Caryocar glabrum	Pequi	378	0,67	0,57	5,20	1,56	Uso Interno - Serraria
9/26/2014	Pedreira	Esquerda	2	Bertholletia excelsa	Castanheira	381	0,36	0,42	5,54	0,64	Uso Interno - Serraria
9/26/2014	Pedreira	Esquerda	2	Caryocar glabrum	Pequi	386	0,39	0,45	5,30	0,72	Uso Interno - Serraria
9/26/2014	Pedreira	Esquerda	2	Bertholletia excelsa	Castanheira	432	1,07	1,06	5,37	4,76	Uso Interno - Serraria
9/26/2014	Pedreira	Esquerda	2	Bertholletia excelsa	Castanheira	433	1,17	1,03	5,30	5,04	Uso Interno - Serraria
9/26/2014	Pedreira	Esquerda	2	Bertholletia excelsa	Castanheira	439	0,56	0,44	4,45	1,07	Uso Interno - Serraria
9/26/2014	Pedreira	Esquerda	2	Bertholletia excelsa	Castanheira	442	0,45	0,43	4,60	0,70	Uso Interno - Serraria
9/26/2014	Pedreira	Esquerda	2	Bertholletia excelsa	Castanheira	444	0,44	0,39	4,70	0,63	Uso Interno - Serraria
9/26/2014	Pedreira	Esquerda	2	Bertholletia excelsa	Castanheira	459	0,84	0,94	5,30	3,30	Uso Interno - Serraria
9/26/2014	Pedreira	Esquerda	2	Bertholletia excelsa	Castanheira	464	0,96	0,82	5,08	3,12	Uso Interno - Serraria
9/26/2014	Pedreira	Esquerda	2	Bertholletia excelsa	Castanheira	466	0,97	1,33	5,35	5,53	Uso Interno - Serraria
9/26/2014	Estoque de Rocha	Esquerda	2	Hevea brasiliensis	Seringueira	521	0,44	0,37	5,40	0,89	Uso Interno - Serraria
9/26/2014	Estoque de Rocha	Esquerda	2	Hevea brasiliensis	Seringueira	522	0,59	0,44	5,40	1,10	Uso Interno - Serraria
9/26/2014	Estoque de Rocha	Esquerda	2	Hevea brasiliensis	Seringueira	524	0,49	0,43	5,60	0,91	Uso Interno - Serraria
9/26/2014	Jazida 4	Esquerda	2	Hevea brasiliensis	Seringueira	567	0,57	0,50	5,25	1,18	Uso Interno - Serraria
9/26/2014	Jazida 4	Esquerda	2	Hevea brasiliensis	Seringueira	574	0,67	0,49	5,50	1,45	Uso Interno - Serraria
9/26/2014	Jazida 4	Esquerda	2	Hevea brasiliensis	Seringueira	575	0,50	0,48	5,35	1,00	Uso Interno - Serraria
9/26/2014	Jazida 4	Esquerda	2	Caryocar glabrum	Pequi	600	0,49	0,47	5,58	1,00	Uso Interno - Serraria
9/26/2014	Jazida 4	Esquerda	2	Hevea brasiliensis	Seringueira	642	0,49	0,38	5,30	0,78	Uso Interno - Serraria
9/26/2014	Jazida 5	Esquerda	2	Bertholletia excelsa	Castanheira	722	0,57	0,50	5,25	1,18	Uso Interno - Serraria
9/26/2014	Jazida 6	Esquerda	2	Bertholletia excelsa	Castanheira	723	0,86	0,63	5,35	2,52	Uso Interno - Serraria
9/26/2014	Jazida 7	Esquerda	2	Bertholletia excelsa	Castanheira	724	0,63	0,57	5,25	1,52	Uso Interno - Serraria
9/26/2014	Jazida 8	Esquerda	2	Bertholletia excelsa	Castanheira	725	0,56	0,53	5,30	1,23	Uso Interno - Serraria
9/26/2014	Jazida 9	Esquerda	2	Caryocar glabrum	Pequi	733	0,57	0,47	5,30	1,10	Uso Interno - Serraria
9/26/2014	Jazida 11	Esquerda	2	Hevea brasiliensis	Seringueira	763	0,47	0,41	5,30	0,80	Uso Interno - Serraria
9/26/2014	Jazida 13	Esquerda	2	Bertholletia excelsa	Castanheira	774	0,62	0,57	5,20	1,45	Uso Interno - Serraria
9/26/2014	Jazida 14	Esquerda	2	Bertholletia excelsa	Castanheira	775	0,54	0,54	4,43	1,09	Uso Interno - Serraria
9/26/2014	Jazida 15	Esquerda	2	Bertholletia excelsa	Castanheira	776	0,74	0,63	5,10	1,93	Uso Interno - Serraria
9/26/2014	Jazida 16	Esquerda	2	Bertholletia excelsa	Castanheira	777	0,92	0,74	5,10	2,98	Uso Interno - Serraria
9/26/2014	Jazida 17	Esquerda	2	Bertholletia excelsa	Castanheira	780	0,78	0,72	5,10	2,25	Uso Interno - Serraria
9/26/2014	Jazida 18	Esquerda	2	Bertholletia excelsa	Castanheira	782	0,68	0,66	5,00	1,78	Uso Interno - Serraria
9/26/2014	Jazida 18	Esquerda	2	Bertholletia excelsa	Castanheira	782	0,64	0,67	5,10	1,62	Uso Interno - Serraria
9/26/2014	Jazida 19	Esquerda	2	Bertholletia excelsa	Castanheira	783	0,63	0,55	5,05	1,37	Uso Interno - Serraria
9/26/2014	Jazida 20	Esquerda	2	Bertholletia excelsa	Castanheira	815	0,45	0,45	6,28	0,98	Uso Interno - Serraria
9/26/2014	Jazida 4	Esquerda	2	Hevea brasiliensis	Seringueira	816	0,52	0,41	5,20	0,84	Uso Interno - Serraria
9/26/2014	Jazida 4	Esquerda	2	Hevea brasiliensis	Seringueira	817	0,45	0,64	5,20	1,19	Uso Interno - Serraria
9/26/2014	Jazida 4	Esquerda	2	Hevea brasiliensis	Seringueira	820	0,76	0,75	5,24	1,44	Uso Interno - Serraria
9/26/2014	Jazida 4	Esquerda	2	Bertholletia excelsa	Castanheira	821	0,25	0,91	5,00	3,04	Uso Interno - Serraria
9/26/2014	Jazida 4	Esquerda	2	Bertholletia excelsa	Castanheira	822	0,45	0,48	5,15	0,87	Uso Interno - Serraria
9/26/2014	Jazida 4	Esquerda	2	Bertholletia excelsa	Castanheira	833	0,86	0,86	5,08	2,95	Uso Interno - Serraria
9/26/2014	Jazida 4	Esquerda	2	Bertholletia excelsa	Castanheira	834	0,81	1,05	4,36	3,29	Uso Interno - Serraria
9/26/2014	Jazida 4	Esquerda	2	Bertholletia excelsa	Castanheira	835	0,83	0,83	5,20	3,36	Uso Interno - Serraria
9/26/2014	Jazida 4	Esquerda	2	Bertholletia excelsa	Castanheira	836	0,89	1,17	5,38	4,44	Uso Interno - Serraria
9/26/2014	Jazida 4	Esquerda	2	Bertholletia excelsa	Castanheira	837	0,94	1,00	5,08	3,75	Uso Interno - Serraria
9/26/2014	Jazida 4	Esquerda	2	Bertholletia excelsa	Castanheira	838	0,81	0,83	5,31	2,79	Uso Interno - Serraria
9/26/2014	Jazida 4	Esquerda	2	Bertholletia excelsa	Castanheira	839	0,84	0,74	4,20	2,05	Uso Interno - Serraria
9/26/2014	Jazida 4	Esquerda	2	Bertholletia excelsa	Castanheira	840	0,83	0,82	5,60	1,91	Uso Interno - Serraria
9/26/2014	Jazida 4	Esquerda	2	Bertholletia excelsa	Castanheira	841	1,20	1,04	5,10	5,02	Uso Interno - Serraria
9/26/2014	Jazida 4	Esquerda	2	Bertholletia excelsa	Castanheira	843	1,47	1,06	5,10	6,98	Uso Interno - Serraria
9/26/2014	Jazida 4	Esquerda	2	Bertholletia excelsa	Castanheira	844	1,27	1,14	5,10	5,79	Uso Interno - Serraria
9/26/2014	Jazida 4	Esquerda	2	Caryocar glabrum	Pequi	863	0,68	0,61	5,10	1,65	Uso Interno - Serraria
9/26/2014	Jazida 4	Esquerda	2	Caryocar glabrum	Pequi	864	0,60	0,61	5,60	1,61	Uso Interno - Serraria
9/26/2014	Jazida 4	Esquerda	2	Bertholletia excelsa	Castanheira	871	0,55	0,50	5,10	1,09	Uso Interno - Serraria
9/26/2014	Jazida 4	Esquerda	2	Bertholletia excelsa	Castanheira	872	0,86	0,62	5,35	2,29	Uso Interno - Serraria
9/26/2014	Jazida 4	Esquerda	2	Bertholletia excelsa	Castanheira	882	0,84	0,79	3,90	2,02	Uso Interno - Serraria
9/26/2014	Jazida 4	Esquerda	2	Bertholletia excelsa	Castanheira	906	0,62	0,54	5,34	1,40	Uso Interno - Serraria
9/26/2014	Jazida 4	Esquerda	2	Bertholletia excelsa	Castanheira	907	1,08	1,08	3,97	3,55	Uso Interno - Serraria
9/26/2014	Jazida 4	Esquerda	2	Hevea brasiliensis	Seringueira	952	0,50	0,42	5,25	0,84	Uso Interno - Serraria
9/26/2014	Jazida 4	Esquerda	2	Hevea brasiliensis	Seringueira	953	0,40	0,42	5,10	0,67	Uso Interno - Serraria
9/26/2014	Jazida 4	Esquerda	2	Hevea brasiliensis	Seringueira	968	0,56	0,45	5,15	1,09	Uso Interno - Serraria
9/26/2014	Jazida 4	Esquerda	2	Caryocar villosum	Pequi	975	1,00	0,91	5,22	3,70	Uso Interno - Serraria
9/26/2014	Jazida 4	Esquerda	2	Caryocar villosum	Pequi	976	1,05	1,00	5,15	4,23	Uso Interno - Serraria
9/26/2014	Jazida 4	Esquerda	2	Caryocar villosum	Pequi	977	0,78	0,66	5,12	2,08	Uso Interno - Serraria
9/26/2014	Jazida 4	Esquerda	2	Caryocar villosum	Pequi	1047	0,78	0,56	5,49	1,68	Uso Interno - Serraria
9/26/2014	Jazida 4	Esquerda	2	Caryocar villosum	Pequi	1070	0,65	0,37	5,10	1,48	Uso Interno - Serraria
9/26/2014	Jazida 4	Esquerda	2	Caryocar villosum	Pequi	1071	0,65	0,55	5,40	1,50	Uso Interno - Serraria
9/26/2014	Jazida 4	Esquerda	2	Caryocar villosum	Pequi	1199	0,80	0,79	5,32	2,62	Uso Interno - Serraria
9/26/2014	Jazida 4	Esquerda	2	Bertholletia excelsa	Castanheira	1384	0,87	0,77	5,40	2,83	Uso Interno - Serraria
9/26/2014	Jazida 4	Esquerda	2	Bertholletia excelsa	Castanheira	1385	1,13	0,87	5,40	4,22	Uso Interno - Serraria
9/26/2014	Jazida 4	Esquerda	2	Bertholletia excelsa	Castanheira	1386	0,73	0,64	5,40	2,09	Uso Interno - Serraria
9/26/2014	Jazida 4	Esquerda	2	Bertholletia excelsa	Castanheira	1387	0,76	0,72	5,40	2,31	Uso Interno - Serraria
9/26/2014	Jazida 4	Esquerda	2	Bertholletia excelsa	Castanheira	1390	1,20	1,08	5,23	5,31	Uso Interno - Serraria
9/26/2014	Jazida 4	Esquerda	2	Bertholletia excelsa	Castanheira	1391	1,31	1,20	5,20	6,43	Uso Interno - Serraria
9/26/2014	Jazida 4	Esquerda	2	Bertholletia excelsa	Castanheira	1393	0,75	0,70	5,22	2,15	Uso Interno - Serraria
9/26/2014	Jazida 4	Esquerda	2	Bertholletia excelsa	Castanheira	1394	0,69	0,62	5,22	1,75	Uso Interno - Serraria
9/26/2014	Jazida 4	Esquerda	2	Bertholletia excelsa	Castanheira	1395	1,26	0,83	5,25	4,48	Uso Interno - Serraria
9/26/2014	Jazida 4	Esquerda	2	Bertholletia excelsa	Castanheira	1396	0,83	0,76	5,21	2,59	Uso Interno - Serraria