



PREFEITURA DO MUNICÍPIO DE PORTO VELHO
SECRETARIA MUNICIPAL DE MEIO AMBIENTE- SEMA



OFÍCIO Nº 363 /DPCA/SEMA

Porto Velho, 27 de Janeiro de 2015.

Ilustríssimo Senhor,
GUILHERME ABBAD SILVEIRA
Gerente de Sustentabilidade
Santo Antônio Energia - SAE

Assunto: Aplicação do saldo da compensação Ambiental

Ao cumprimentar, vimos através deste encaminhar a lista de materiais, eletro eletrônico e projeto do mobiliário cumprindo as pendências solicitadas para aquisição dos itens em anexo, conforme o ofício 0737/2014, para aplicação do saldo remanescente referente a compensação ambiental.

Desde já agradecemos a atenção e respeitosamente despedimo-nos.

Atenciosamente,


EDJALES BENÍCIO DE BRITO
Secretário Municipal de Meio Ambiente – SEMA



Handwritten note: 0737/2015



PREFEITURA DO MUNICÍPIO DE PORTO VELHO
SECRETARIA MUNICIPAL DE MEIO AMBIENTE- SEMA



Item	Quant.	Modelo	Descrição	cor
Fogão	01	Fogão de piso, 04 bocas, á gás.	Capacidade do forno (L): 55,68	Inox
Micro-ondas	01	Pré-Progr. - 10 Níveis de Potência e Trava de Segurança Alimentação: 110/220Volts	Capacidade 20 L	cinza
geladeira	01	Geladeira/Refrigerador Froste Free Platinum Alimentação: 110/220 volts	Capacidade 378 L	platinum
Depurador 80cm de 80x	01	Depurador -Dupla filtragem, máscara captadora de ar auxilia na captação do ar eliminando melhor a fumaça, Luz indicadora de funcionamento, alta capacidade de sucção, grade exaustora de ar fácil de limpar e Design moderno e arredondado. Alimentação :110/220 volts	-	Inox

Item	Quant.	modelo	Especificações	cor
Computador	06	I-5/All in One	All in One Processador: Core 4º geração; disco rígido : 500 gigabytes Placa de vídeo 1 GB dedicado Memória: ideal 8 GB DDRIII. 2 portas USB 3.0 Monitor: Monitor LED 21,5"- Windows 8.1, placa de rede sem fio 150 Mega Mouse e teclado USB compatíveis	preto
Ar-Condicionado	06	12.000 BTUS	Três velocidades de ventilação (baixa, média e alta) e modo automatico. Controle remoto classificação de consumo (selo procel) A. Potência (w)1085 w Tensão:220 v Garantia: 12 meses	Branco
Ar-condicionado	04	60 000 BTUS	Modelo: piso Teto Frio Consumo selo Procel D. Tensão 220v Trifásico. Dreno bilateral com saída de ar com ambos os lados. Controle remoto Garantia de 12 meses	branco
Poltrona	02	Sala de estar	Material : Aço cromado com assento estofado Descrição do Tamanho74x77x64 cm	marrom
Cadeiras	20	Recepção	Cadeira ISO fixa 4 pés, assento e encosto em PVC preto, cromada.	preto
Cadeira	02	Presidente	Rodízios especiais silenciosos e anti-risco base em alumínio com acabamento polido Regulagem de deslize do assento p/ frente p/ trás Regulagem de ângulo do encosto	



PREFEITURA DO MUNICÍPIO DE PORTO VELHO
SECRETARIA MUNICIPAL DE MEIO AMBIENTE- SEMA



			Regulagem de altura do encosto Regulagem de pressão do relax conforme peso do usuário Bloqueio do encosto em 3 pontos Regulagem de altura do apoio cervical Regulagem de ângulo do apoio cervical Regulagem dos braços na altura / ângulo / proximidade frontal Maior capacidade de peso	
Cadeiras	07	Diretor	Cadeira, giratória em couro, com braços de digitador, pé giratório, estrutura cromada	preto
Poltronas	02	Sala de estar	MaterialAço cromadocom assento estofado Descrição do TamanhoA74xL77xP64 cm cor marrom	Marrom
Computador	01	I-7/All in One LG	All in One Processador: Core 4º geração; disco rígido : 500 gigabytes Placa de vídeo 2GB dedicado Memória: ideal 8 GB DDRIII. 2 portas USB 3.0 Monitor: Monitor LED 21,5"- Windows 8.1, placa de rede sem fio 150 Mega Mouse e teclado USB compatíveis	preto
Impressora	01	HP laser colorido	HP laser colorido ciclo mensal 50 mil cópias.	única
Impressora	01	Brother MFC-J6510DW	Jato de Tinta; visor LCD Colorido Widescreen 3,3"; Velocidade do Processador 192 Mhz ; Memória Padrão 64 MB ; Interfaces Pictbridge (impressão direta de máquinas fotográficas), Ethernet, Wireless (802.11 b/g/n), USB direct, Alta velocidade USB 2.0 ; Volume Máximo de Ciclo Mensal 5.000 páginas; Capacidade da Bandeja de Papel Bandeja padrão: 250 folhas Bandeja multiuso de Alimentação Manual: 01 folha; Capacidade de Saída do Papel 50 folhas; Tamanhos do Papel A3, A4, A5, A6, Carta, Ledger, Ofício, Executive, JISB4, JISB5, Envelopes, Fotografia, Ficha Cadastral e Cartão Postal ; Tipos de Papel : Papel comum,transparências, papel para jato de tinta, papel reciclado;	única



Especificações básicas aquisição mobiliário – Termo de referência

1. ADMINISTRAÇÃO

1.1 – Recepção

- Mesa de trabalho em MDF (BP), com tampo inteiro em formato “L” com dimensões mínimas de 150x205x55x75 cm (LxLxPxH);
- Gaveteiro volante em MDF, com 2 gavetas superiores e 1 gavetão inferior para pastas suspensas com dimensões 40x55x75 cm (LxPxH).

1.2 – Sala 01

- 02 Mesas de trabalho em MDF (BP), com tampo inteiro linear com dimensões mínimas de 130x55x75 cm (LxPxH)
- 02 Armários altos em MDF com 02 portas inteiras, 04 prateleiras internas reguláveis, com dimensões 80x35x150 cm (LxPxH);
- Armário alto em MDF com 02 portas inteiras, 04 prateleiras reguláveis, com dimensões 70x35x150 cm (LxPxH).

1.3 – Sala 02

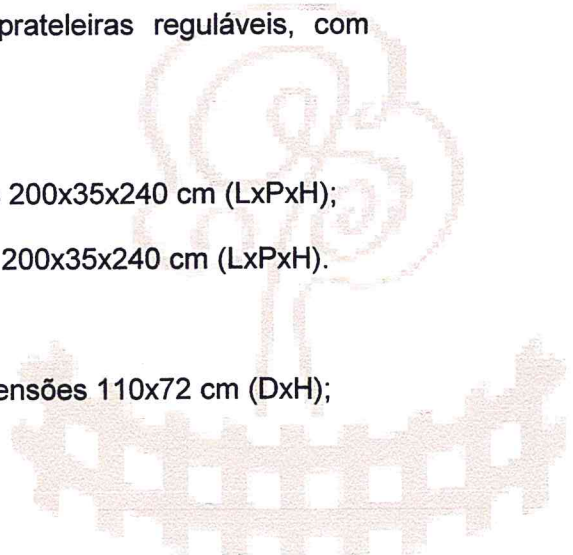
- Mesa de trabalho em MDF (BP), com tampo inteiro em formato “U” com dimensões mínimas de 185x350x185x55x75cm (LxLxLxPxH)
- Gaveteiro volante em MDF, com 4 gavetas com dimensões 60x55x72 cm (LxPxH);
- 02 Gaveteiros volante em MDF, com 2 gavetas superiores e 1 gavetão inferior para pastas suspensas com dimensões 40x55x72 cm (LxPxH);
- 02 Armários altos em MDF com 02 portas inteiras, 04 prateleiras internas reguláveis, com dimensões 80x35x150 cm (LxPxH);
- Armário alto em MDF com 02 portas inteiras, 04 prateleiras reguláveis, com dimensões 70x35x150 cm (LxPxH).

1.4 – Almojarifado

- 02 Estantes em MDF, com 21 prateleiras com dimensões 200x35x240 cm (LxPxH);
- 02 Estantes em aço, com 21 prateleiras, com dimensões 200x35x240 cm (LxPxH).

1.5 – Cozinha

- Mesa redonda com tampo em mármore escuro, com dimensões 110x72 cm (DxH);





- Armário inferior em MDF na cor grafite, 3 portas e 04 gavetas, tampo em mármore escuro com espaço para cuba inox (34x40). Com as seguintes dimensões 130x60x73 cm (LxPxH);
- Armário superior em MDF, com porta basculante com dimensões 70x35x35 cm (LxPxH);
- Armário superior em MDF, com duas portas e prateleira interna, com dimensões 80x35x70 cm (LxPxH);
- Armário superior em MDF, com duas prateleiras, com dimensões 60x45x70 cm (LxPxH).

1.6 – Despensa

- Estante em MDF em formato “ L ” com 20 prateleiras, com dimensões 150x187x40x240 cm (LxLxPxH).

2. MUSEU

2.1 – Exposições

- 02 Caixas expositoras em MDF (BP) com dimensões 251x253x215 cm (LxPxH), com 4 aberturas, 2 peças de vidro temp. dimensão 125x130 cm (LxH) em cada uma das aberturas;
- 05 quadros expositores em MDF com dimensões 130x10x180 cm (LxPxH), 2 peças de vidro temp. dimensões 100x120 cm (LxH), base triangular com 71 cm;
- 06 bancadas expositoras em MDF (BP) com dimensões 250x120x90 cm (LxPxH), com 02 badeiras em MDF inclinadas, com dimensões 250x60x20 cm (LxPxH), com uma divisória central;- 02 Gavetões em MDF com tampo de vidro com dimensões 141x60x20cm (LxPxH);
- 07 Gavetões em MDF com tampo de vidro com dimensões 180x60x20cm (LxPxH);
- 08 Gavetões em MDF com tampo de vidro com dimensões 200x60x20cm (LxPxH);
- 12 Gavetões em MDF com tampo de vidro com dimensões 210x60x20cm (LxPxH);
- 13 Gavetões em MDF com tampo de vidro com dimensões 170x60x20cm (LxPxH);
- 05 Gavetões em MDF com tampo de vidro com dimensões 208x60x20cm (LxPxH);
- Gavetão em MDF com tampo de vidro com dimensões 173x60x20cm (LxPxH);
- Gavetão em MDF com tampo de vidro com dimensões 144x60x20cm (LxPxH);
- Gavetão em MDF com tampo de vidro com dimensões 127x60x20cm (LxPxH);
- Gavetão em MDF com tampo de vidro com dimensões 208x60x20cm (LxPxH);





- Gavetão em MDF com tampo de vidro com dimensões 202x60x20 cm (LxPxH);
- Gavetão em MDF com tampo de vidro com dimensões 198x60x20cm (LxPxH);
- Gavetão em MDF com tampo de vidro com dimensões 185x60x20cm (LxPxH);
- Gavetão em MDF com tampo de vidro com dimensões 150x60x20cm (LxPxH);
- Gavetão em MDF com tampo de vidro com dimensões 183x60x20cm (LxPxH);
- Gavetão em MDF com tampo de vidro com dimensões 197x60x20cm (LxPxH);
- Gavetão em MDF com tampo de vidro com dimensões 168x60x20 cm (LxPxH).

2.2 – Almojarifado

- Mesa com tampo em ferro, com dimensões 200x100x75 cm (LxPxH);
- Estante em aço, com 7 prateleiras com dimensões 200x55x250 cm (LxPxH);
- Estante em aço, com 7 prateleiras com dimensões 130x55x250 cm (LxPxH);
- 03 Estantes em aço, com 7 prateleiras com dimensões 120x55x250 cm (LxPxH);
- Estante em aço, com 7 prateleiras, com dimensões 152x55x250 cm (LxPxH);
- 04 Estantes em aço, com 7 prateleiras, com dimensões 100x55x250 cm (LxPxH);
- Estante em aço, com 7 prateleiras, com dimensões 135x55x250 cm (LxPxH);
- 02 Armários em MDF, com 02 portas, com 01 prateleira interna, com dimensões 80x55x70 cm (LxPxH) com tampo em mármore escuro com 02 espaços para cuba inox (34x40);
- Armário em MDF, com 02 gavetas, com dimensões 80x55x70 cm (LxPxH).

2.3 – Administração

- Mesa de trabalho em MDF (BP), com tampo inteiro em formato “L” com dimensões 255x200x55x75 cm (LxLxPxH);
- Mesinha de decoração em MDF, com dimensões 50x40x52 cm (LxPxH).

Amanda Araújo de Oliveira
Graduando em Arquitetura e Urbanismo – Estagiária da Secretaria Municipal do Meio Ambiente –SEMA

Paulo Regis Aguiar Moita
Engenheiro Florestal | Esp. Em Gestão, Perícia e Auditoria Ambiental CREA6718 DRO
Diretor do Departamento de Proteção e Conservação Ambiental



Item	Quantidade	Modelo	Descrição	cor
fogão	01	Fogão de piso, 04 bocas, á gás.	Capacidade do forno (L): 55,68	Inox
Micro-ondas	01	Pré-Progr. - 10 Níveis de Potência e Trava de Segurança Alimentação: 110/220Volts	Capacidade 20 L	cinza
geladeira	01	Geladeira/Refrigerador Froste Free Platinum Alimentação: 110/220 volts	Capacidade 378 L	platinum
Depurador 80cm de 80x	01	Depurador -Dupla filtragem, máscara captadora de ar auxilia na captação do ar eliminando melhor a fumaça, Luz indicadora de funcionamento, alta capacidade de sucção, grade exaustora de ar fácil de limpar e Design moderno e arredondado. Alimentação :110/220 volts	-	Inox

Item	Quantidade	modelo	Especificações	cor
Computador	06	I-5/All in One	All in One Processador: Core 4º geração; disco rígido : 500 gigabytes Placa de vídeo 1 GB dedicado Memória: ideal 8 GB DDRIII. 2 portas USB 3.0 Monitor: Monitor LED 21,5"- Windows 8.1, placa de rede sem fio 150 Mega Mouse e teclado USB compatíveis	preto
poltrona	02	Sala de estar	Material : Aço cromado com assento estofado Descrição do Tamanho74x77x64 cm	marrom

cadeiras	20	Recepção	Cadeira ISO fixa 4 pés, assento e encosto em PVC preto, cromada.	preto
cadeira	02	Presidente	Rodízios especiais silenciosos e anti-risco base em alumínio com acabamento polido Regulagem de deslize do assento p/ frente p/ trás Regulagem de ângulo do encosto Regulagem de altura do encosto Regulagem de pressão do relax conforme peso do usuário Bloqueio do encosto em 3 pontos Regulagem de altura do apoio cervical Regulagem de ângulo do apoio cervical Regulagem dos braços na altura / ângulo / proximidade frontal Maior capacidade de peso	
cadeiras	07	Diretor	Cadeira, giratória em couro, com braços de digitador, pé giratório, estrutura cromada	preto
Poltronas	02	Sala de estar	Material Aço cromado com assento estofado Descrição do Tamanho A74xL77xP64 cm cor marrom	Marrom

computador	01	I-7/All in One LG	<p>All in One</p> <p>Processador: Core 4º geração;</p> <p>disco rígido : 500 gigabytes</p> <p>Placa de vídeo 2GB dedicado</p> <p>Memória: ideal 8 GB DDRIII.</p> <p>2 portas USB 3.0</p> <p>Monitor: Monitor LED 21,5"- Windows 8.1, placa de rede sem fio 150 Mega</p> <p>Mouse e teclado USB compatíveis</p>	preto
impressora	01	HP laser colorido	HP laser colorido ciclo mensal 50 mil cópias.	única

Impressora	01	Brother MFC-J6510DW	<p>Jato de Tinta; visor LCD Colorido Widescreen 3,3";</p> <p>Velocidade de Processador 192 Mhz ; Memória Padrão 64 MB ; Interfaces Pictbridge (impressão direta de máquinas fotográficas), Ethernet, Wireless (802.11 b/g/n), USB direct, Alta velocidade USB 2.0 ; Volume Máximo de Ciclo Mensal 5.000 páginas; Capacidade da Bandeja de Papel Bandeja padrão: 250 folhas Bandeja multiuso de Alimentação Manual: 01 folha;</p> <p>Capacidade de Saída do Papel 50 folhas;</p> <p>Tamanhos do Papel A3, A4, A5, A6, Carta, Ledger, Ofício, Executive, JISB4, JISB5, Envelopes, Fotografia, Ficha Cadastral e Cartão Postal ;</p> <p>Tipos de Papel : Papel comum,transparências , papel para jato de tinta, papel reciclado;</p>	única
------------	----	---------------------	---	-------

CADEIRAS/Diretor, presidente, cadeira recepção



Figura 2: 02 unidades



Figura 7: computador 07 unidades



Figura 8: impressora Hp laser 01 unidade



Figura 9: impressora Brother J6510



Figura 4: fogão 04 bocas 01 unidade




Figura 3: Geladeira Frost Free 01 unidade




Figura 5: Depurador 01 unidade

