






Anexo 2-2 - Detalhamento do enchimento da UHE Santo Antônio

ENCHIMENTO DO RESERVATÓRIO					
UHE SANTO ANTÔNIO					
Data	Montante NA(m)	Jusante NA(m)	Vazões (m3/s)		
			Afluente	Vertida	Retida
16/09/2011	49,46	46,10	2934	2912	22
17/09/2011	49,65	46,31	2697	2675	22
18/09/2011	50,91	46,72	3727	3575	152
19/09/2011	51,15	46,98	4058	4027	31
20/09/2011	50,99	46,96	4014	4034	-20
21/09/2011	50,86	46,86	3915	3931	-17
22/09/2011	50,71	46,77	3787	3807	-19
23/09/2011	50,55	46,68	3651	3672	-20
24/09/2011	50,38	46,65	3548	3569	-20
25/09/2011	50,18	46,52	3373	3397	-23
26/09/2011	50,15	46,41	3308	3311	-4
27/09/2011	50,16	46,38	3304	3302	1
28/09/2011	50,12	46,38	3267	3272	-5
29/09/2011	50,23	46,42	3343	3330	13
30/09/2011	50,43	46,52	3463	3440	23
01/10/2011	50,65	46,67	3635	3608	27
02/10/2011	51,00	46,90	3892	3847	45
03/10/2011	51,13	46,89	4071	4055	17
04/10/2011	51,16	46,92	4133	4129	4
05/10/2011	51,04	46,84	4037	4052	-15
06/10/2011	50,84	46,75	3919	3944	-25
07/10/2011	50,73	46,67	3798	3812	-14
08/10/2011	50,57	46,56	3679	3699	-20
09/10/2011	50,44	46,48	3568	3584	-16
10/10/2011	50,45	46,44	3519	3518	1
11/10/2011	50,75	46,57	3685	3647	38
12/10/2011	51,08	46,81	3985	3943	42
13/10/2011	51,22	46,95	4148	4130	18
14/10/2011	51,24	46,96	4188	4185	3
15/10/2011	51,24	46,96	4190	4190	0
16/10/2011	51,66	47,12	4436	4377	59
17/10/2011	51,78	47,42	4584	4567	18
18/10/2011	51,66	47,53	4801	4818	-18
19/10/2011	51,74	47,61	4973	4961	12
20/10/2011	52,03	47,88	5611	5568	42

ENCHIMENTO DO RESERVATÓRIO					
UHE SANTO ANTÔNIO					
Data	Montante NA(m)	Jusante NA(m)	Vazões (m ³ /s)		
			Afluente	Vertida	Retida
21/10/2011	52,71	48,45	6607	6502	105
22/10/2011	52,98	48,93	7441	7394	47
23/10/2011	52,83	49,05	7821	7847	-26
24/10/2011	52,73	48,96	7742	7759	-17
25/10/2011	52,58	48,88	7520	7546	-26
26/10/2011	52,66	48,75	7260	7246	14
27/10/2011	52,60	48,71	7150	7160	-10
28/10/2011	52,64	48,63	6898	6891	7
29/10/2011	52,78	48,52	6787	6763	24
30/10/2011	52,71	48,46	6638	6650	-12
31/10/2011	52,91	48,33	6415	6380	35
01/11/2011	52,74	48,27	6256	6286	-30
02/11/2011	52,63	48,11	5982	6001	-19
03/11/2011	52,84	47,91	5711	5674	37
04/11/2011	52,69	47,85	5548	5574	-26
05/11/2011	53,79	47,33	5233	5030	203
06/11/2011	55,07	47,43	4883	4580	304
07/11/2011	55,16	47,48	4979	4955	24
08/11/2011	56,52	47,53	5426	5009	417
09/11/2011	56,43	47,93	5884	5914	-30
10/11/2011	58,45	47,63	6286	5473	813
11/11/2011	60,17	47,39	5949	5011	938
12/11/2011	60,20	47,89	5788	5770	18
13/11/2011	60,10	47,88	5675	5736	-61
14/11/2011	60,20	47,67	5435	5374	61
15/11/2011	60,21	47,80	5383	5377	6
16/11/2011	60,30	47,81	5550	5495	55
17/11/2011	60,33	47,87	5644	5626	18
18/11/2011	60,28	47,88	5627	5657	-31
19/11/2011	60,19	47,81	5548	5603	-55
20/11/2011	60,18	47,68	5473	5479	-6
21/11/2011	60,38	47,62	5383	5260	122
22/11/2011	61,45	47,22	5430	4599	831
23/11/2011	62,37	47,22	5655	4699	955
24/11/2011	63,40	47,00	5808	4444	1364

ENCHIMENTO DO RESERVATÓRIO					
UHE SANTO ANTÔNIO					
Data	Montante NA(m)	Jusante NA(m)	Vazões (m3/s)		
			Afluente	Vertida	Retida
25/11/2011	64,29	46,94	5987	4514	1473
26/11/2011	65,22	47,09	6288	4518	1769
27/11/2011	66,26	47,10	6740	4529	2211
28/11/2011	67,30	47,80	7494	5064	2430
29/11/2011	68,24	48,44	8748	6383	2365
30/11/2011	68,40	49,75	9058	8650	408
01/12/2011	68,42	49,92	9547	9496	51
02/12/2011	68,47	50,14	9818	9691	128
03/12/2011	68,36	50,06	9704	9984	-281
04/12/2011	68,27	49,69	8911	9141	-230
05/12/2011	68,37	49,42	8599	8344	255
06/12/2011	68,32	49,30	8201	8329	-128
07/12/2011	68,60	48,54	8007	7274	733
08/12/2011	69,02	49,30	7387	6237	1150
09/12/2011	69,01	48,68	7073	7100	-27
10/12/2011	69,00	48,69	7073	7100	-27
11/12/2011	68,98	48,70	7045	7100	-55
12/12/2011	68,98	48,48	6813	6813	0
13/12/2011	69,00	48,49	6786	6731	55
14/12/2011	69,00	48,83	6984	6984	0
15/12/2011	69,05	49,37	8543	8406	137
16/12/2011	69,00	50,86	11075	11212	-137
17/12/2011	68,96	51,69	13373	13483	-109
18/12/2011	68,93	52,03	14204	14286	-82
19/12/2011	68,92	52,20	14943	14970	-27
20/12/2011	68,98	52,20	14969	14805	164
21/12/2011	68,93	52,00	14493	14630	-137
22/12/2011	68,94	51,79	14043	14016	27
23/12/2011	68,90	51,64	13531	13640	-109
24/12/2011	68,94	51,58	13028	12919	109
25/12/2011	68,91	51,78	13149	13231	-82
26/12/2011	69,00	51,80	13683	13437	246
27/12/2011	68,97	52,23	14071	14153	-82
28/12/2011	68,89	52,26	14267	14486	-219
29/12/2011	69,02	51,90	13989	13634	356

ENCHIMENTO DO RESERVATÓRIO					
UHE SANTO ANTÔNIO					
Data	Montante NA(m)	Jusante NA(m)	Vazões (m ³ /s)		
			Afluyente	Vertida	Retida
30/12/2011	69,06	51,93	14137	14027	109
31/12/2011	69,01	52,70	15110	15247	-137
01/01/2012	68,98	53,00	16127	16209	-82
02/01/2012	68,99	53,04	16731	16704	27
03/01/2012	68,98	52,95	16385	16413	-27
04/01/2012	69,01	52,76	15863	15781	82
05/01/2012	69,06	52,92	15869	15732	137
06/01/2012	69,08	53,35	16902	16847	55
07/01/2012	68,96	53,85	18244	18572	-328
08/01/2012	69,05	53,70	19052	18805	246
09/01/2012	69,06	53,60	18655	18628	27
10/01/2012	69,16	53,20	17901	17627	274
11/01/2012	69,24	52,96	16740	16521	219
12/01/2012	69,34	52,32	16034	15761	274
13/01/2012	69,46	52,80	15489	15161	328
14/01/2012	69,57	52,87	16127	15808	319
15/01/2012	69,71	53,18	16345	15926	419
16/01/2012	69,76	53,50	17278	17128	150
17/01/2012	69,91	54,40	19900	19451	449
18/01/2012	70,00	54,82	22363	22093	270
19/01/2012	70,13	55,08	23342	22953	389
20/01/2012	70,14	55,32	23400	23370	30
21/01/2012	70,30	55,26	23703	23224	479
22/01/2012	70,40	55,10	22562	22263	299
23/01/2012	70,50	54,87	21625	21325	299
24/01/2012	70,48	54,95	20556	20616	-60
25/01/2012	70,46	54,90	20508	20568	-60
26/01/2012	70,49	54,85	20854	20764	90
27/01/2012	70,53	54,80	21296	21166	130
28/01/2012	70,47	55,08	21125	21315	-190
29/01/2012	70,54	54,88	21424	21200	224
30/01/2012	70,52	55,36	21893	21959	-67
31/01/2012	70,51	55,54	22652	22685	-33
01/02/2012	70,49	55,60	23096	23159	-63
02/02/2012	70,46	55,78	23378	23467	-89

ENCHIMENTO DO RESERVATÓRIO					
UHE SANTO ANTÔNIO					
Data	Montante NA(m)	Jusante NA(m)	Vazões (m ³ /s)		
			Afluyente	Vertida	Retida
03/02/2012	70,49	55,80	23342	23252	90
04/02/2012	70,53	56,03	23186	23056	130
05/02/2012	70,46	55,95	22962	23182	-220
06/02/2012	70,48	55,76	22493	22433	60
07/02/2012	70,52	55,46	21699	21572	127
08/02/2012	70,53	55,45	21893	21860	33