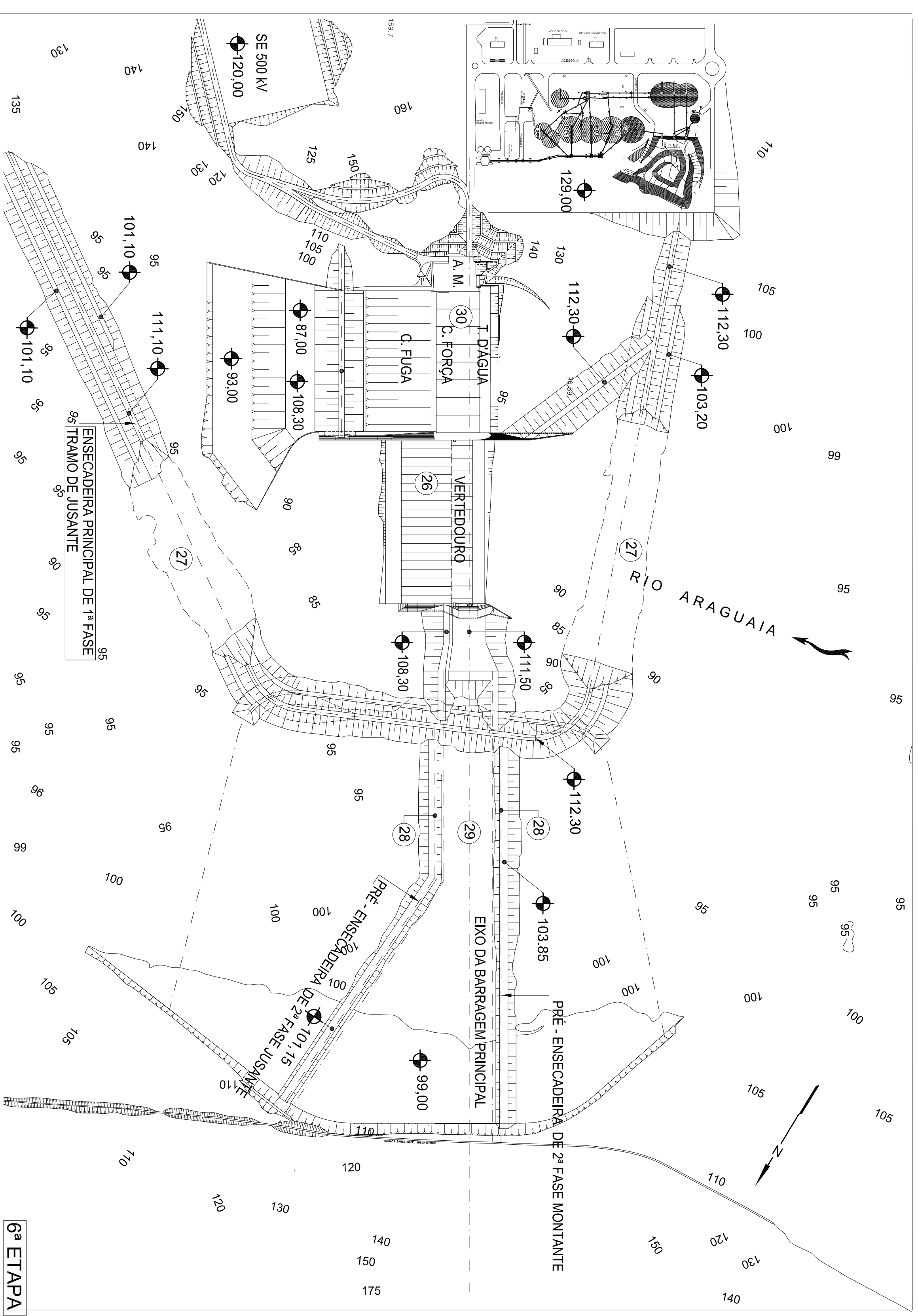
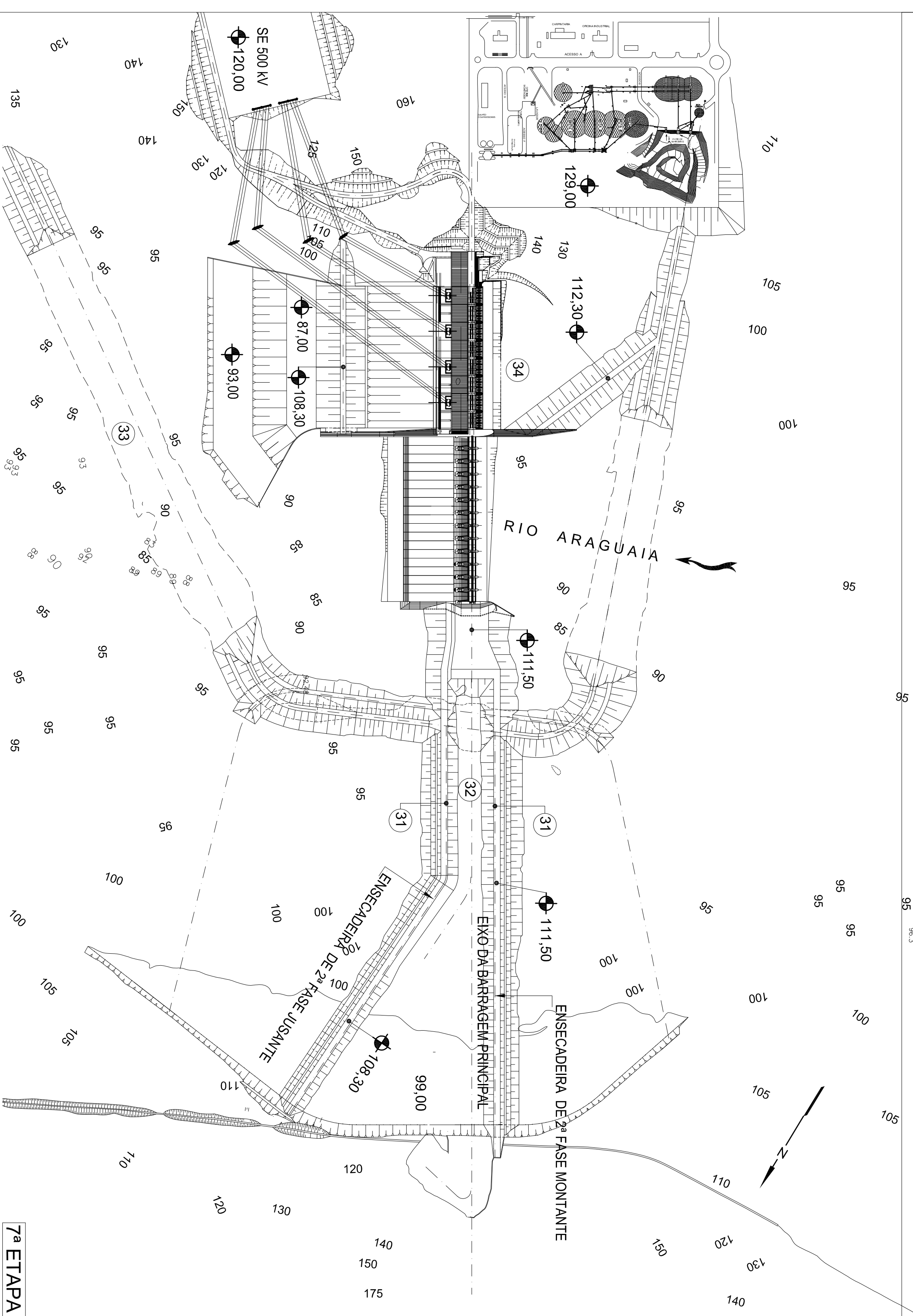


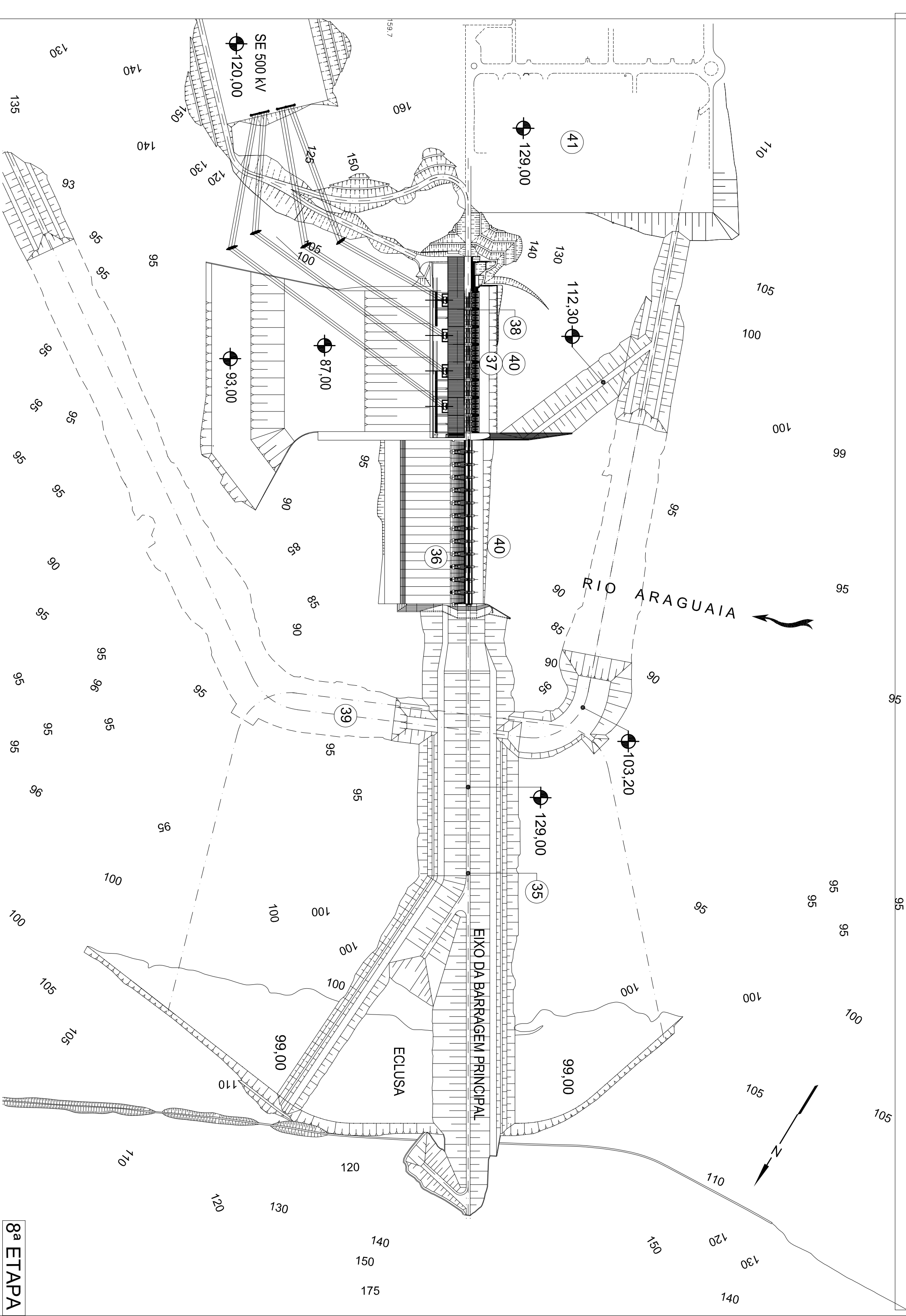
- 20 - CONCLUSÃO DA CONCRETAGEM DO MURO DE CONTENÇÃO DA BARRAGEM PRINCIPAL MARGEM ESQUERDA.
- 21 - CONSTRUÇÃO DA BARRAGEM PRINCIPAL MARGEM ESQUERDA ENTRE O MURO DE CONTENÇÃO ESQUERDO E ENSECADERA PRINCIPAL DA 1ª FASE ATÉ A EL. 111,50.
- 22 - CONCLUSÃO DA CONCRETAGEM DO MURO DE CONTENÇÃO DA ENSECADERA AUXILIAR DA TOMADA D'ÁGUA.
- 23 - CONSTRUÇÃO DAS ENSECADERAS AUXILIARES DA TOMADA D'ÁGUA E CASA DE FORÇA NA 1ª FASE DE DESVIO.
- 24 - INÍCIO DAS ESCAVAÇÕES EM ROCHA, LIMPEZA E TRATAMENTO DE FUNDAÇÃO NA TOMADA D'ÁGUA, CASA DE FORÇA, CANAL DE FUGA E ÁREA DE MONTAGEM.
- 25 - INÍCIO DA CONCRETAGEM DO VERTEDOURO COM A SOLEIRA REBAIXADA NA EL. 95,00 PARA A 2ª ETAPA DE DESVIO DO RIO.




- 26 - CONCLUSÃO DA CONCRETAGEM DO VERTEDOURO COM A SOLEIRA REBAIXADA NA EL. 95,00 PARA A 2ª ETAPA DE DESVIO DO RIO.
- 27 - ABERTURA DAS BRECHAS NOS TRAMOS TRANSVERSAS DE MONTANTE E JUSANTE DA ENSECADERA PRINCIPAL DA 1ª FASE PARA A 2ª ETAPA DE DESVIO DO RIO.
- 28 - CONSTRUÇÃO DAS PRÉ-ENSECADERAS DE 2ª FASE DE DESVIO DO RIO MONTANTE E JUSANTE.
- 29 - ESCAVAMENTO, ESCAVAÇÃO COMUM E TRATAMENTO DE FUNDAÇÃO NA REGIÃO DA ENSECADERA DE 2ª FASE - MONTANTE E JUSANTE.
- 30 - CONCLUSÃO DAS ESCAVAÇÕES EM ROCHA, LIMPEZA E TRATAMENTO DE FUNDAÇÃO NA TOMADA D'ÁGUA, CASA DE FORÇA, CANAL DE FUGA E ÁREA DE MONTAGEM.



- 31 - CONSTRUÇÃO DAS ENSECADERAS DE 2ª FASE DE DESVIO DO RIO MONTANTE E JUSANTE ATÉ A COTA FINAL DE PROJETO.
- 32 - ESCAVAÇÃO COMUM E TRATAMENTO DE FUNDAÇÃO NA REGIÃO DO NÚCLEO ATÉ A CMBREIRA ESQUERDA DA BARRAGEM PRINCIPAL.
- 33 - REMOÇÃO DO TRAMO TRANSVERSAL DE JUSANTE DA ENSECADERA PRINCIPAL DA 1ª FASE.
- 34 - INÍCIO DA CONCRETAGEM DA TOMADA D'ÁGUA, CASA DE FORÇA E ÁREA DE MONTAGEM.



- 35 - CONSTRUÇÃO DA BARRAGEM PRINCIPAL ATÉ A COTA FINAL DE PROJETO.
- 36 - CONCLUSÃO DA CONCRETAGEM DO VERTEDOURO E MONTAGEM DOS EQUIPAMENTOS ELETROMECÂNICOS.
- 37 - CONCLUSÃO DA CONCRETAGEM DA TOMADA D'ÁGUA, CASA DE FORÇA E ÁREA DE MONTAGEM.
- 38 - MONTAGENS ELETROMECÂNICAS DE GERAÇÃO E SISTEMA DE TRANSMISSÃO PARA OPERAÇÃO COMERCIAL DA 1ª UNIDADE.
- 39 - REMOÇÃO DO TRECHO REMANESCENTE DA ENSECADERA DA 1ª FASE DE DESVIO.
- 40 - FECHAMENTO DAS COMPORTAS DO VERTEDOURO E DA TOMADA D'ÁGUA E ENCHIMENTO DO RESERVATÓRIO.
- 41 - DESMOBILIZAÇÃO DO CANTIEIRO INDUSTRIAL.



1 - DIMENSÕES E ELEVACÕES EM METRO, EXCETO ONDE INDICADO

EMPREENHIMENTO		AHE SANTA ISABEL - PROJETO BÁSICO	
ÁREA:	CIVIL		
TÍTULO:	CONSOLIDAÇÃO DO ARRANJO GERAL SEQUENCIAL CONSTRUCTIVA		
ELAB:	AC	VERIF:	JBB/AMF/8
COMODOS DOS DESCRITORES		PROJOT:	SLFC
DA:	01/12/08	DATA:	01/12/08
REV.	DATA:	ESCALA:	INDICADA
CLIENTE:		EMPRESA:	
NATUREZA DA REVISÃO		ELAB:	
		VERIF:	
		APROV:	
		REVISÃO:	
		0A	
		21/2014	
		02	
		0A	

PLANTA
1:7.500