

## ANEXO XX. REGISTRO FOTOGRÁFICO DA MASTOFAUNA


### 1 MASTOFAUNA TERRESTRE DE MÉDIO E GRANDE PORTE



**Figura 1.1** - Indivíduo da espécie *Cebus albifrons* forrageando – Campanha 22.



**Figura 1.2** - Fezes de indivíduo da família Felidae – Campanha 22.



**Figura 1.3** - *Ateles chamek* registrado durante transecto linear em T7 – Campanha 21.



**Figura 1.4** - *Cabassous unicinctus* registrado ocasionalmente em nova Mutum – Campanha 21.





**Figura 1.5** - Instalação de armadilha fotográfica – Campanha 19.



**Figura 1.6** - Armadilha fotográfica instalada – Campanha 19.



**Figura 1.7** - Transectos alagados em decorrência do período chuvoso - Campanha 21.



**Figura 1.8** - Transectos alagados em decorrência do período chuvoso - Campanha 21.



**Figura 1.9** - *Puma concolor* registrada em armadilha fotográfica – Campanha 19.



**Figura 1.10** - *Panthera onca* registrada em armadilha fotográfica – Campanha 19.





**Figura 1.11** - *Mazama americana* –  
Campanha 19.



**Figura 1.12** - *Prionomys maximus* registrado  
de forma ocasional – Campanha 17.



**Figura 1.13** - *Cyclopes didactylus* registrado  
em transecto (margem esquerda de Mutum)  
– Campanha 18.



**Figura 1.14** - *Alouatta puruensis* registrado  
em transecto (margem direita de Mutum –  
Campanha 18.




**Figura 1.15** - Fezes de indivíduo da espécie *Pecari tajacu* no transecto 11 – Abunã – Campanha 22.



**Figura 1.16** - Indivíduo de *Saimiri boliviensis* – Campanha 22.



**Figura 1.17** - Registro indireto de fuçada de mamífero – Campanha 22.



**Figura 1.18** - Indivíduo de *Lagothrix cana* em deslocamento – Campanha 22.





**Figura 1.19** - Pegada de indivíduo do gênero *Dasyus* – Campanha 22.



**Figura 1.20** - Pegada de indivíduo de *Tapirus* sp. - Campanha 22.



**Figura 1.21** - *Tayassu pecari* registrado em transecto – Campanha 20.



**Figura 1.22** - Indivíduo de *Myrmecophaga tridactyla* (tamanduá-bandeira) registrado pela armadilha fotográfica na Campanha 20.

## 2 PEQUENOS MAMÍFEROS VOADORES- MORCEGOS NOS MÓDULOS



**Figura 1-** Indivíduo de *Pteronotus parnellii* registrado na C23.



**Figura 2-** Anilha em indivíduo de *Artibeus obscurus*, recapturado no transecto A12 na C23.



**Figura 3-** Indivíduo de *Chrotopterus auritus* registrado na C23.



**Figura 4-** Indivíduo de *Phyllostomus elongatus* registrado na C23.



**Figura 5-** Indivíduo de *Phyllostoma stenops* registrado na C23.



**Figura 6-** Indivíduo de *Carollia benkeithi* registrado na C23.





**Figura 7** - Indivíduo de *Rhinophylla pumilio* registrado na C23.



**Figura 8** - Indivíduo de *Dermanura gnoma* registrado na C23.



**Figura 9** - Indivíduo de *Vampyriscus bidens* registrado na C23.



**Figura 10** - Indivíduo de *Artibeus planirostris* registrado na C23.



**Figura 11**- Fogo gerado por um raio que atingiu uma palmeira no transecto M8.

## 3 PEQUENOS MAMÍFEROS VOADORES- MORCEGOS EM PEDRAIS



**Figura 3.1** - Redes armadas no Pedral Mutum 2 – Campanha 22.



**Figura 3.2** - Capturas no pedral Mutum 2 – Campanha 22.



**Figura 3.3** - *Nyctinomops laticaudatus* com anilha em fenda do pedral Abunã 3 – Campanha 22.



**Figura 3.4** - Redes armadas no Dique 1 – Campanha 22.



**Figuras 3.5 e 3.6** – Coleta durante a 15ª campanha.





**Figura 3.7** - Fezes (vestígios) de *Nyctinomops laticaudatus* – Campanha 20.



**Figura 3.8** - Armadilha do tipo *Harp-trap* disposta no Dique 2 – Campanha 20.

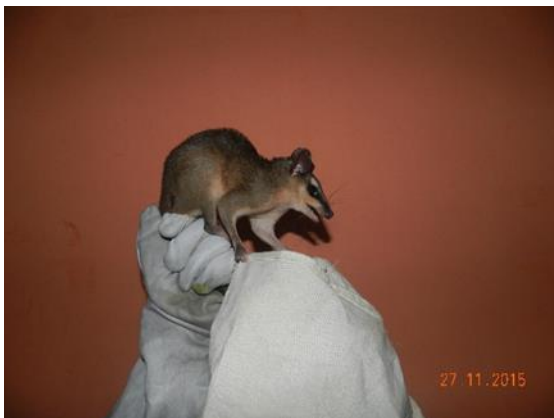


**Figura 3.9** - *Nyctinomops laticaudatus* instalado em pedral – Campanha 20.



**Figura 3.10** - *Peropteryx* cf. *macrotis* – Campanha 20.

## 4 PEQUENOS MAMÍFEROS NÃO-VOADORES



**Figura 4.1-** Indivíduo de *Metachirus nudicaudatus* – Campanha 23.



**Figura 4.2 -** Armadilhas de contenção viva (Tomakawk e Sherman) instaladas nos sítios de estudo – Campanha 23.



**Figura 4.3 -** Armadilha de contenção viva (Sherman) instalada no chão e sub-bosque – Campanha 23.





**Figura 4.4-** Encontro ocasional de indivíduo de *Mazama nemorivaga* avistado durante deslocamento – Campanha 23.



**Figura 4.5-** Indivíduo de *Marmosa demerarae* registrado na Campanha 23. Em detalhe espécime com brinco de marcação.



**Figura 4.6-** Indivíduo de *Oecomys* sp. – Campanha 23.

## 5 MAMÍFEROS AQUÁTICOS



**Figura 1** - Registro de *Inia boliviensis* no Setor Abunã na 22ª campanha.



**Figura 2** - Registro de *Inia boliviensis* no Setor Abunã na 22ª campanha.



**Figura 3** - Saída de campo, Setor Abunã, durante a 21ª campanha.



**Figura 4** - Saída de campo, Setor Caiçara, durante a 21ª campanha.



**Figura 5** - *Inia boliviensis* avistado durante a 20ª campanha no Setor Mutum.







**Figura 6** - *Inia boliviensis* avistado na 19ª campanha no setor Abunã.



**Figura 7** - *Inia boliviensis* avistado na 18ª campanha.



**Figura 8** - Esforço de amostragem durante incursão náutica na 17ª campanha.



**Figura 9** - Área do Mutum, margem direita, BR-364 completamente alagada, durante a 17ª campanha.