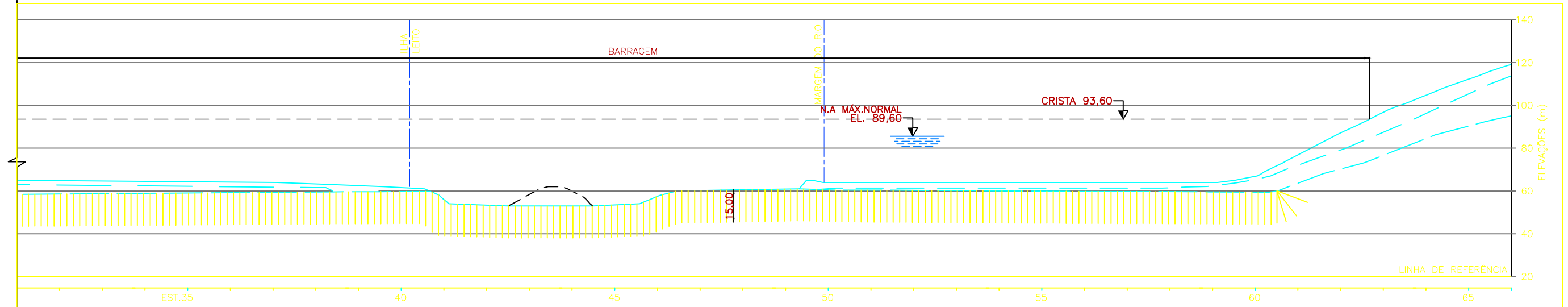
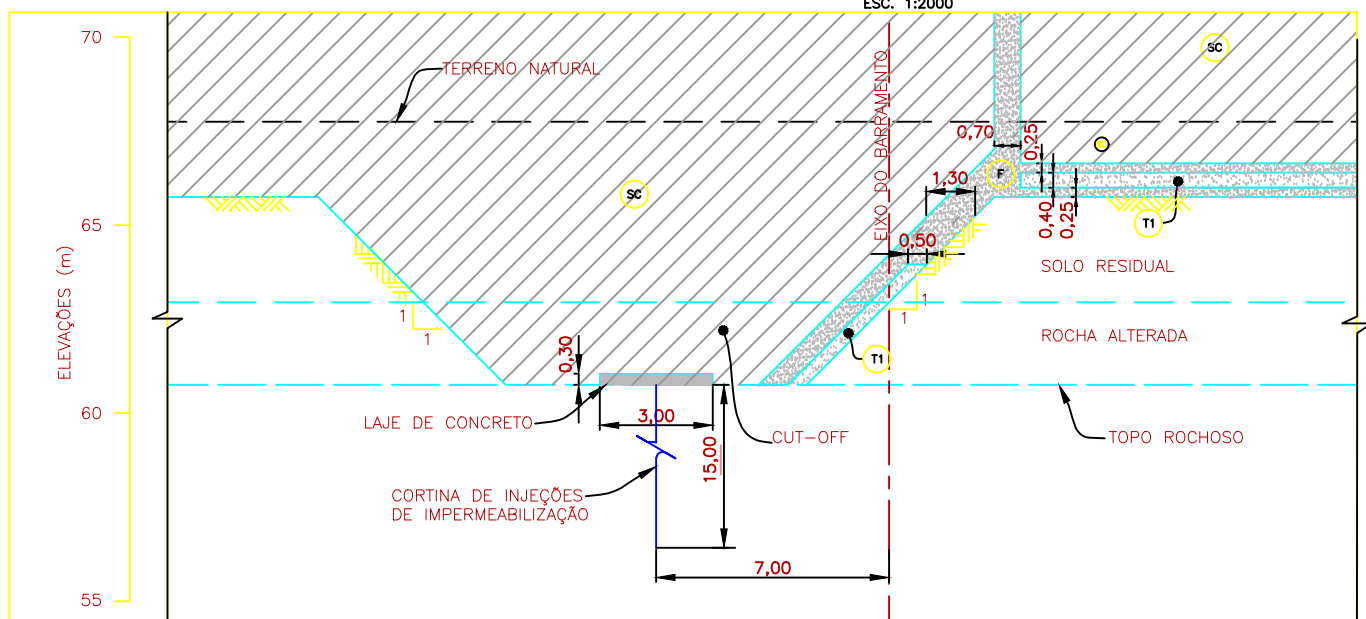


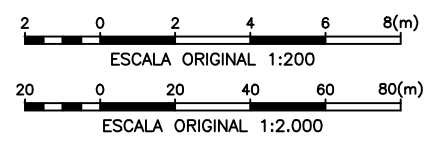
SEÇÃO 1-1
ESC. 1:2000



SEÇÃO 1-1 (CONTINUAÇÃO)
ESC. 1:2000



SEÇÃO 2-2
ESC. 1:200



1 - TODAS AS DIMENSÕES E ELEVAÇÕES ESTÃO EM METROS, EXCETO ONDE INDICADO.

PJ0722-B-T09-GR-DE-102 - ÁREA DO BARRAMENTO-TRATAMENTO DE FUNDAÇÃO-PLANTA E DETALHE TÍPICO.

REV.	DATA	DES.	APROV.	DATA	APROV.	DATA	VISTO	DATA	POR

REVISÕES

NOTAS

REFERÊNCIAS

AHE ITAOCARA I - PROJETO BÁSICO



PROJ.	BSF	APROVADO POR:	JEM
DES.	DG	CREA N.º	21112/D-5ª REG.
VER.	ASL	DATA:	ABR/2010
Nº DO DESENHO	PJ0722-B-T09-GR-DE-103		

**ÁREA DO BARRAMENTO
TRATAMENTO DE FUNDAÇÃO
SEÇÕES**

REV.	0A	ESCALA	INDICADA	Nº DO CLIENTE	-
------	----	--------	----------	---------------	---