







**LEGENDA**

-  Solo (pelicular)
-  Camada argilo-siltosa superficial, localmente incluindo pedregulhos e blocos, de origem eluvio-coluvial
-  Camada superficial de rocha alterada e fraturada, de transição à rocha sã
-  Substrato rochoso de natureza gneissica, muito compacto e resistente, com elevadas velocidades sísmicas
-  Porções do embasamento rochoso com valores relativamente menores de resistividade. Provável presença de campos de fraturas com circulação de água e/ou materiais com maior conteúdo de argila. Provável influência de falhamentos importantes induzindo variações laterais de resistividade
-  Lineamento tectônico (falhamento)

Escala 1:1.000

<b>PESQUISA GEOFÍSICA</b>		
Município de Itaocara (RJ)		
<b>Progeo Engenharia Ltda.</b>		
Sísmica de Refração e Tomografias Elétricas		
<b>Perfis Geofísicos Combinados</b>		
<b>L- 8</b>		
Anexo 4/8	Outubro de 2015	