



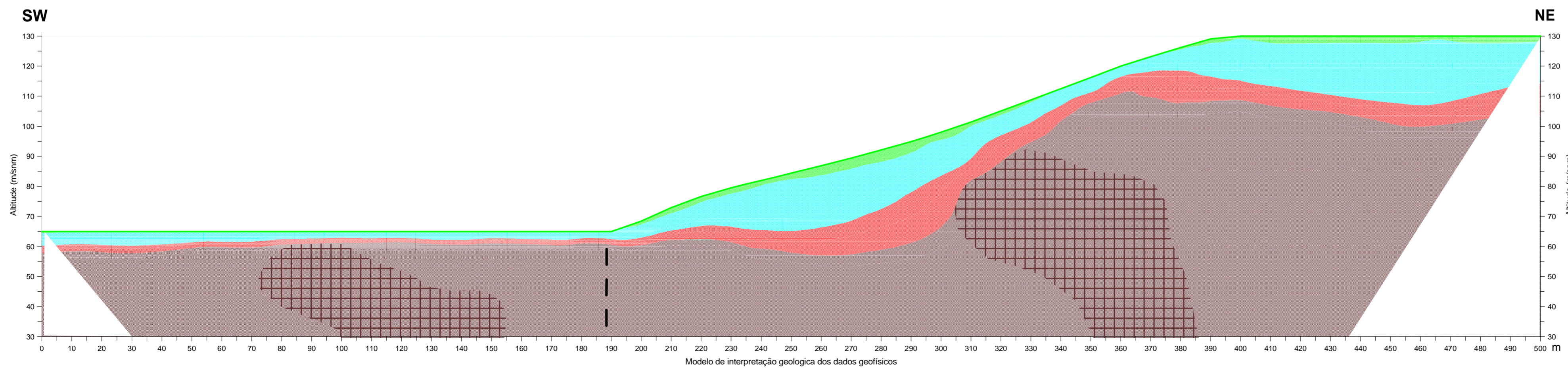


LEGENDA

-  Solo (pelicular)
-  Camada argilo-siltosa superficial, localmente englobando pedregulhos e blocos, de origem eluvio-coluvial
-  Camada superficial de rocha alterada e fraturada, de transição à rocha sã
-  Substrato rochoso de natureza gneissica, muito compacto e resistente, com elevadas velocidades sísmicas
-  Porções do embasamento rochoso com valores relativamente menores de resistividade. Provável presença de campos de fraturas com circulação de água e/ou materiais com maior conteúdo de argila. Provável influência de falhamentos importantes induzindo variações laterais de resistividade
-  Lineamento tectónico (falhamento)



Escala 1:1.000

PESQUISA GEOFÍSICA	
Município de Itaocara (RJ)	
Progeo Engenharia Ltda.	
Sísmica de Refração e Tomografias Elétricas	
Perfis Geofísicos Combinados	
L- 1	
Anexo 4/1	Outubro de 2015

