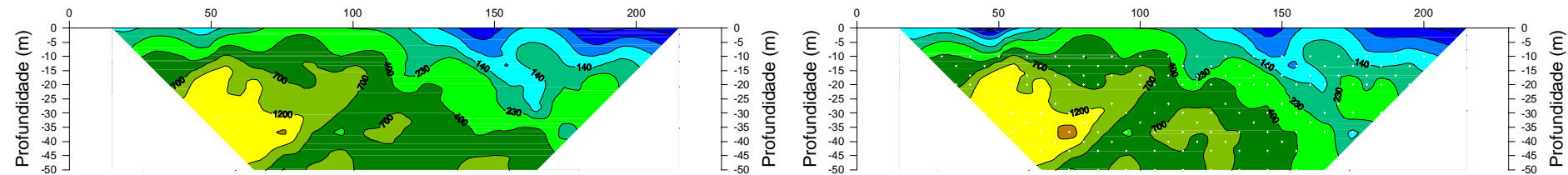


Resistividades aparentes calculadas - dipolos diretos

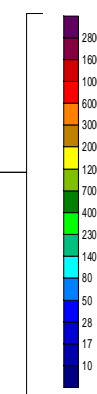
Resistividades aparentes medidas - dipolos diretos



Resistividades aparentes calculadas - dipolos inversos

Resistividades aparentes medidas - dipolos inversos

Resistividade (Ohm*m)

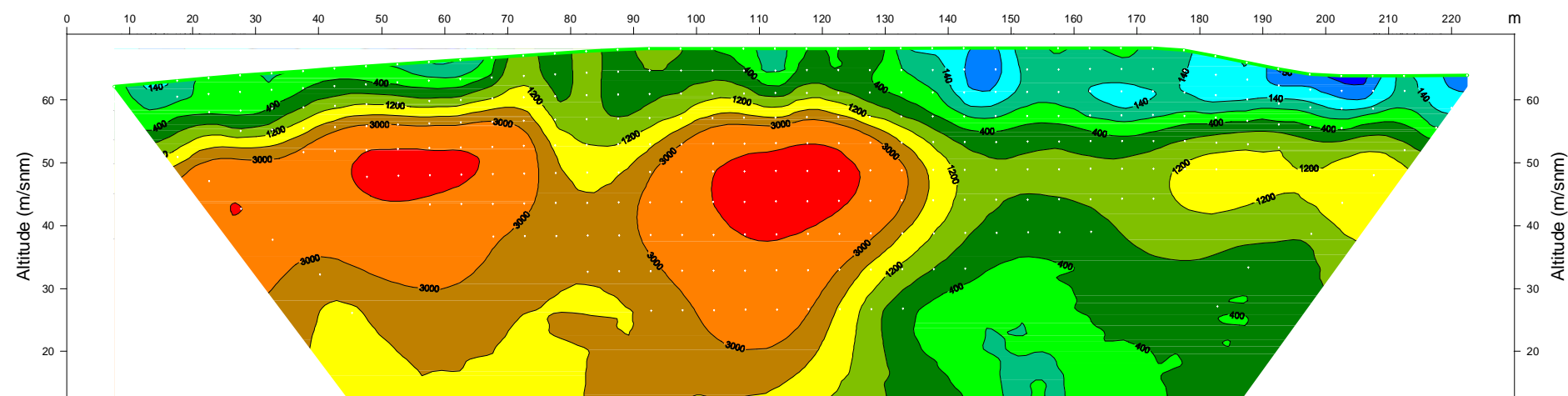


Medidas de resistividade aparente e valores de resistividade real

Equipamento: ABM AL48-c
 Eléttodos: Até 48
 Energização: 450 W
 Elaboração 2D: Res2dInv
 Valores válidos de resistividade: 333
 Erro de inversão: 16,3 %

SW

NE



Modelo de resistividade real do terreno

PESQUISA GEOFÍSICA

Município de Itaocara (RJ)

Progeo Engenharia Ltda.

Sísmica de Refração e Tomografias Elétticas

Perfil Geoléttico E-9

Anexo 3/9

Outubro de 2015

