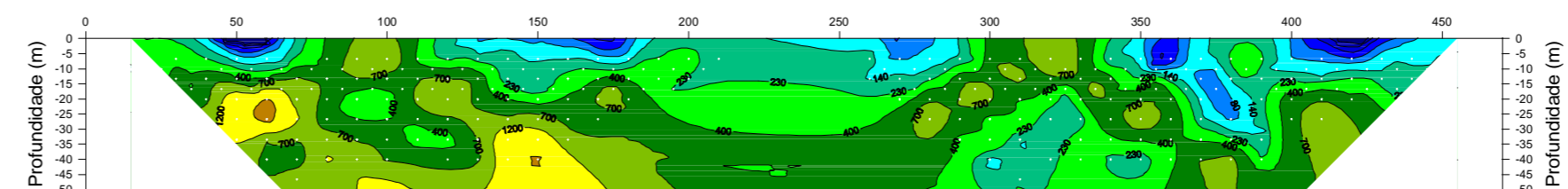
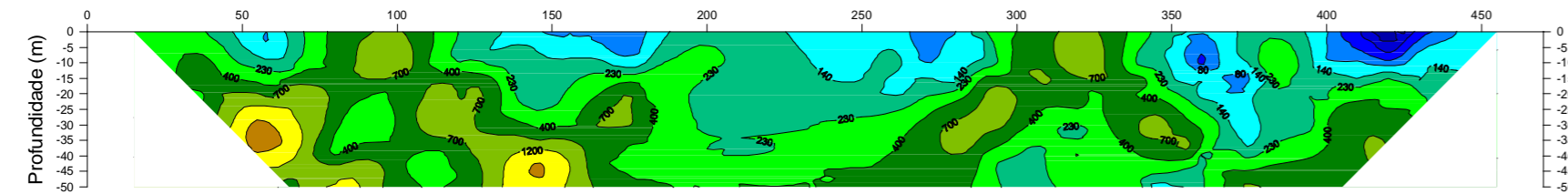


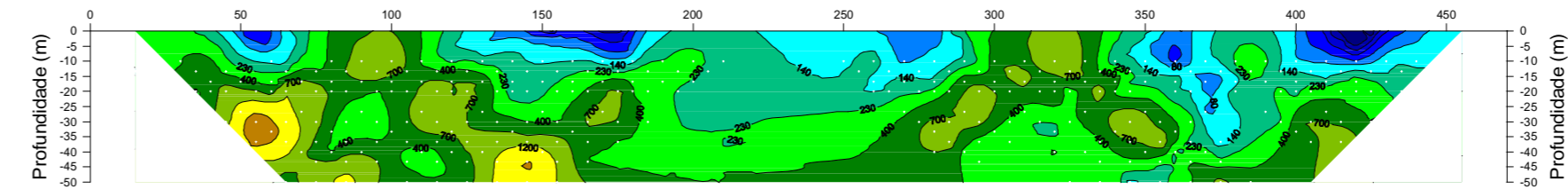
Resistividades aparentes calculadas - dipolos diretos



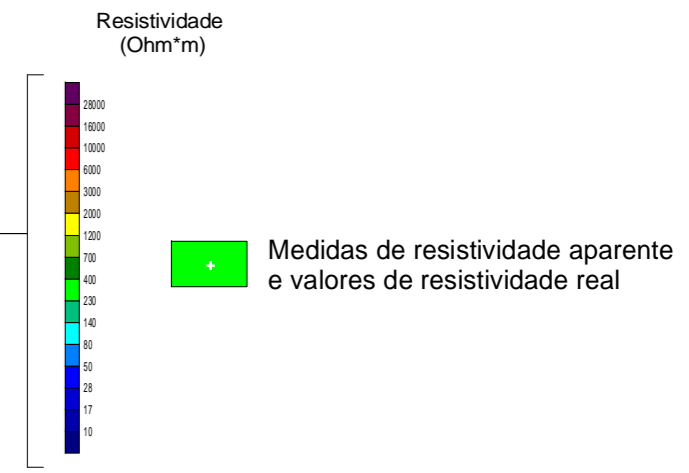
Resistividades aparentes medidas - dipolos diretos



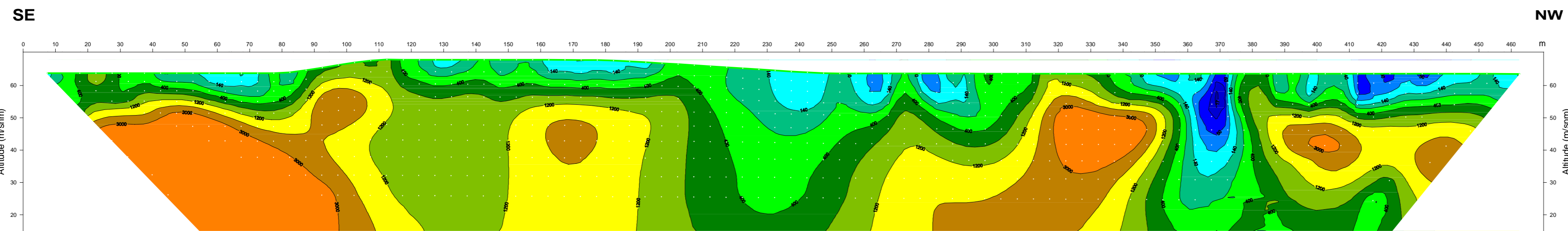
Resistividades aparentes calculadas - dipolos inversos



Resistividades aparentes medidas - dipolos inversos



Equipamento: ABM AL48-c
 Eléttodos: Até 48
 Energizaçãoo: 450 W
 Elaboração 2D: Res2dInv
 Valores válidos de resistividade: 638
 Erro de inversão: 15,6 %



Modelo de resistividade real do terreno

PESQUISA GEOFÍSICA
 Município de Itaocara (RJ)
Progeo Engenharia Ltda.
 Sísmica de Refração e Tomografias Elétticas
Perfil Geoeletrico E-2