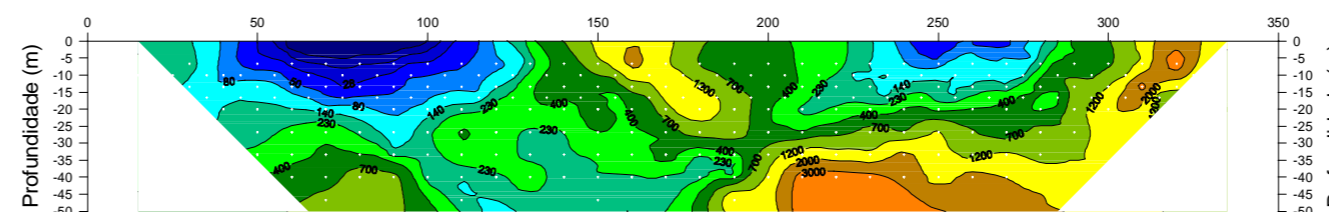
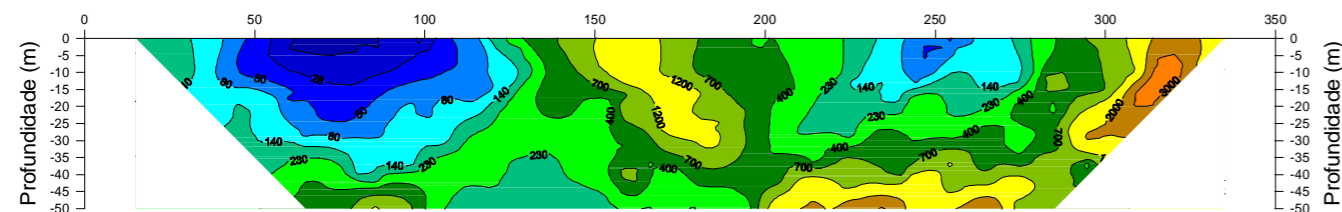


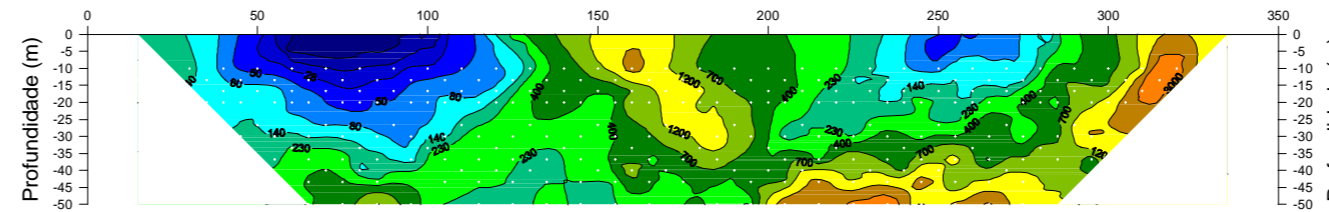
Resistividades aparentes calculadas - dipolos diretos



Resistividades aparentes medidas - dipolos diretos

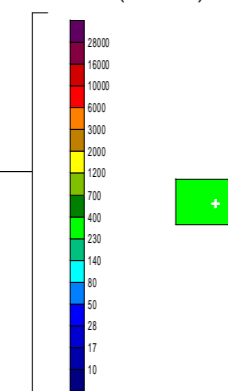


Resistividades aparentes calculadas - dipolos inversos



Resistividades aparentes medidas - dipolos inversos

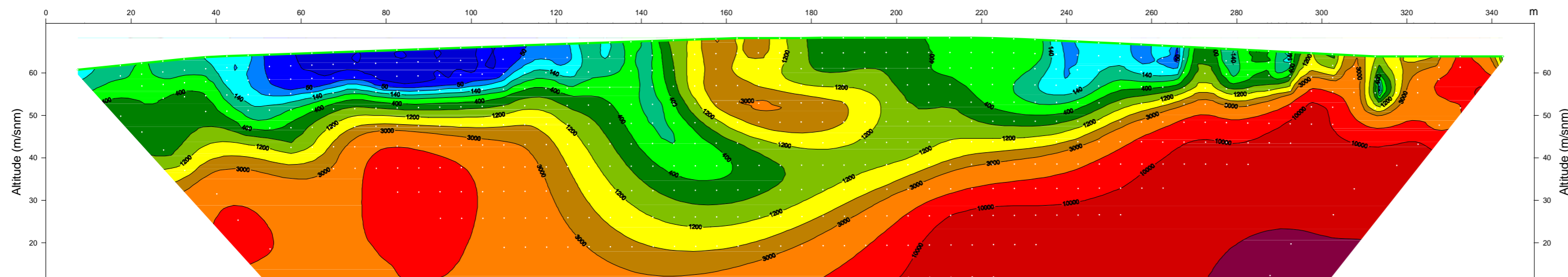
Resistividade  
(Ohm\*m)



Medidas de resistividade aparente e valores de resistividade real

SW

NE



Modelo de resistividade real do terreno

Equipamento: ABM AL48-c  
 Eléttodos: Até 48  
 Energização: 450 W  
 Elaboração 2D: Res2dInv  
 Valores válidos de resistividade: 640  
 Erro de inversão: 20,1 %

**PESQUISA GEOFÍSICA**

Município de Itaocara (RJ)

**Progeo Engenharia Ltda.**

Sísmica de Refração e Tomografias Elétticas

**Perfil Geoléttico E-10**

Anexo 3/10

Outubro de 2015

