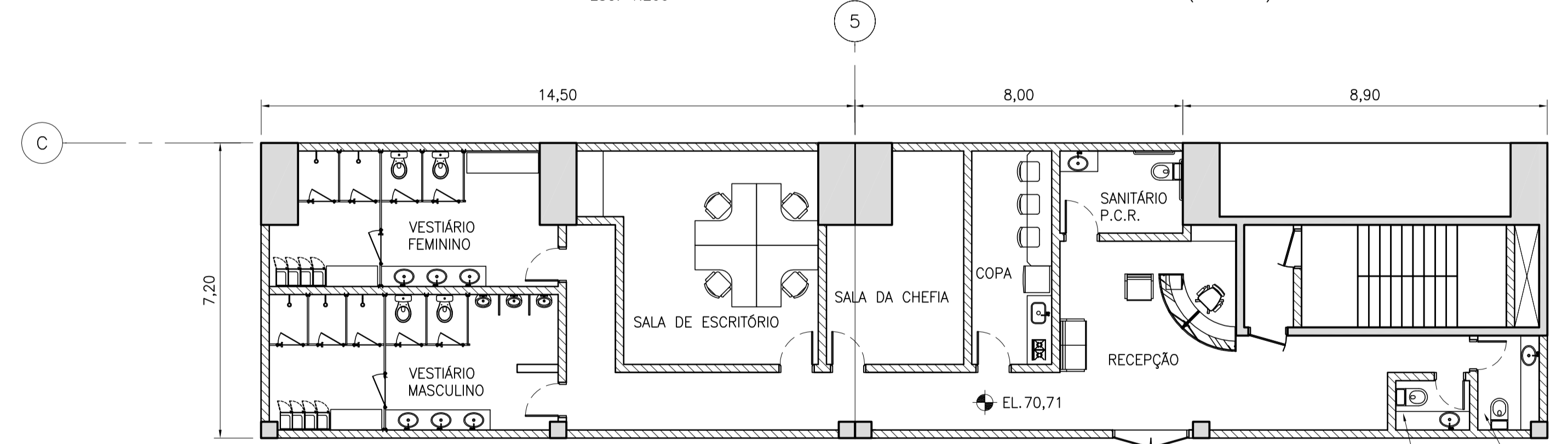
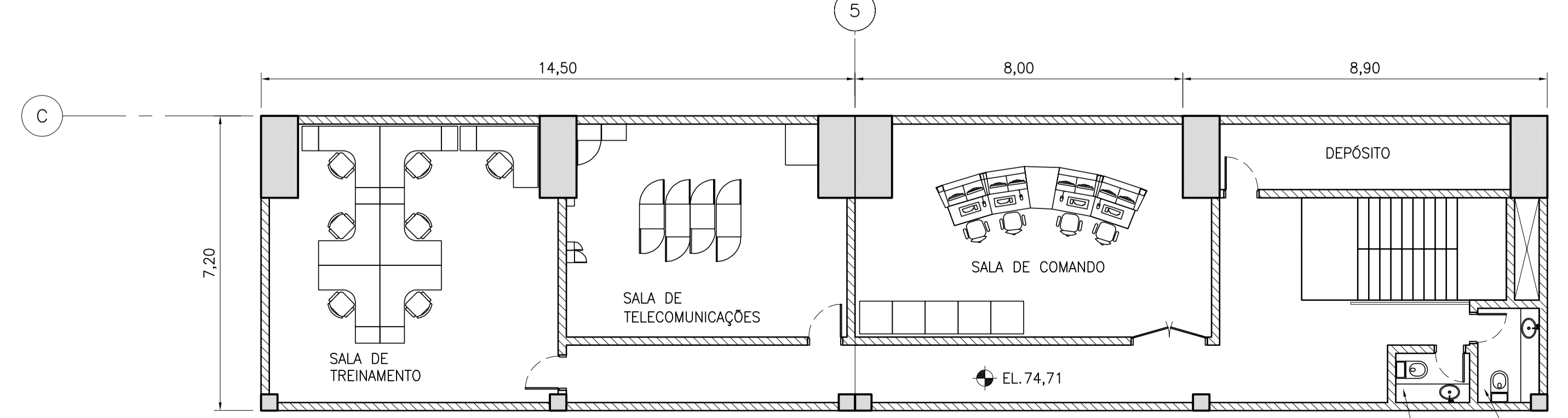


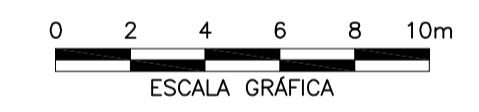
PLANTA EL.70,41  
ESC. 1:200



PLANTA EDIFÍCIO DE COMANDO-EL.70,71  
ESC. 1:100



PLANTA EDIFÍCIO DE COMANDO-EL.74,71  
ESC. 1:100



NOTAS:  
1 - PARA NOTAS GERAIS E LEGENDA VER DESENHO DE-C11-0001.

Nº	DESCRIÇÃO	PREP.	APROV.	DATA
0	EMIÇÃO FINAL	CLU	MKT	MA/16

**VLB ENGENHARIA**

**CESBE S.A.**  
Engenharia e Empreendimentos

**J. Malucelli**  
Construtora de Obras

**CRA Almeida**

**VIB**  
engenharia

**VOITH**

ELABORADO: JZS/TPT	VERIFICADO: MFB	APROVADO: MKT	DATA: MA/16
GERENTE DE PROJETO:		RESPONSÁVEL TÉCNICO: <i>JRP</i>	
ENG. CIVIL: MARCELO KONRATH TURQUETI CREA: 113119/D-PR		ENG. CIVIL: JOSÉ HENRIQUE RODRIGUES LOPES CREA: 12.545/D-MG	

**UHE ITAOCARA I**  
**PROJETO BÁSICO**  
 CASA DE FORÇA E TOMADA DE ÁGUA  
 ARRANJO  
 PLANTA

ESCALA: INDICADA	DOC. Nº 1530-IT	REV. 0
FOLHA: 6 DE 8	B-DE-C11-0006 NÚMERO DO CLIENTE	REV.