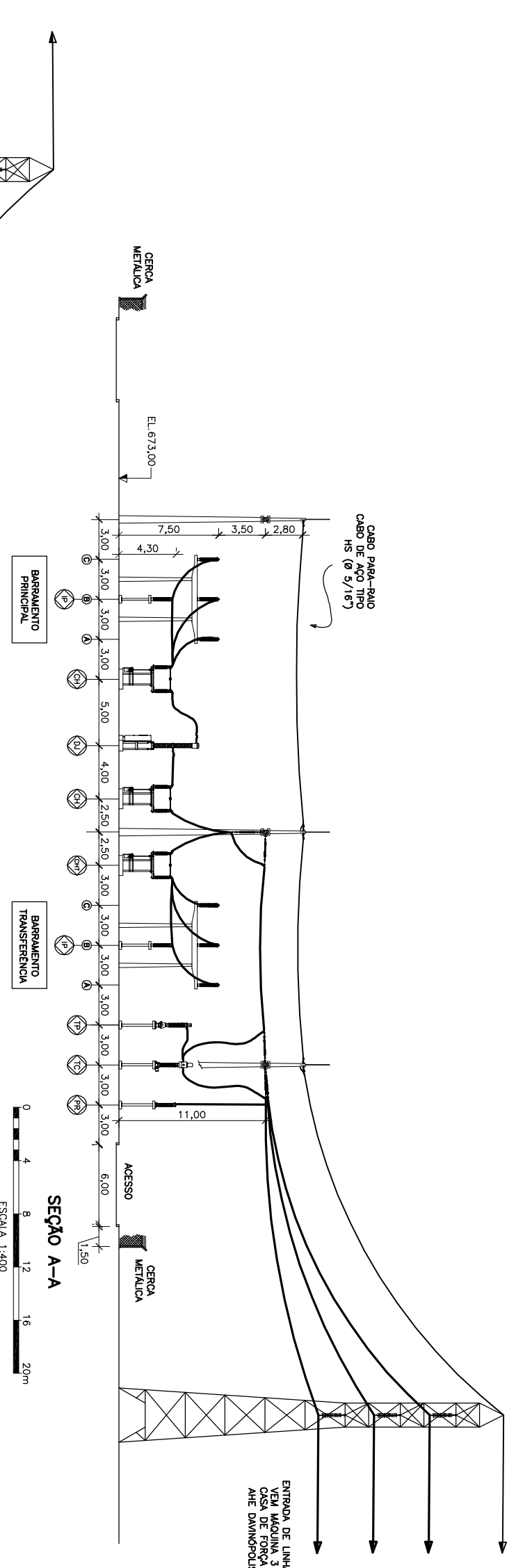
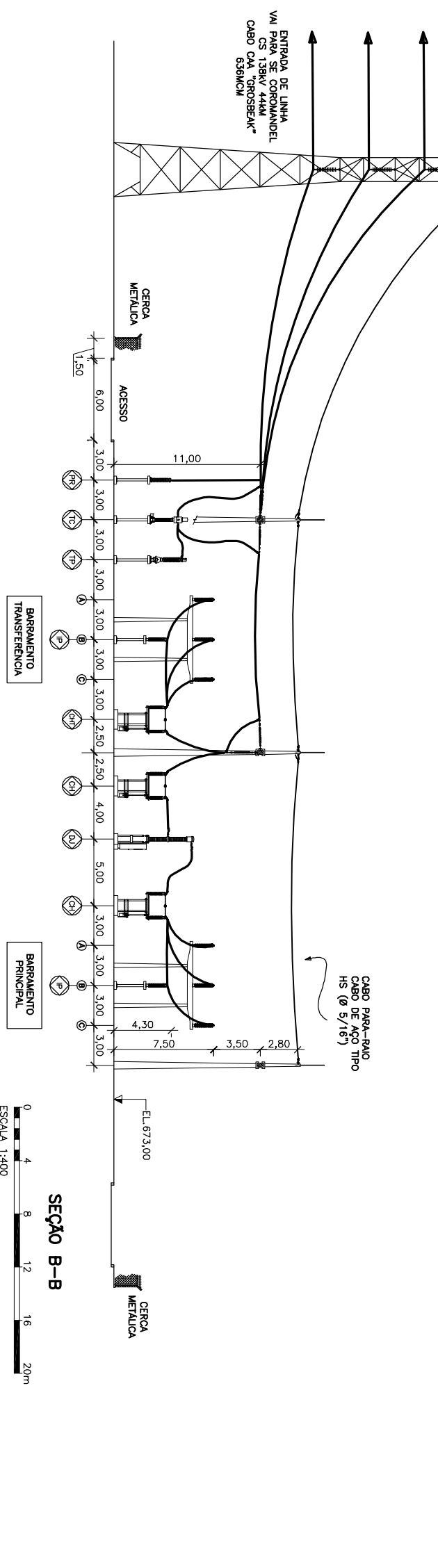


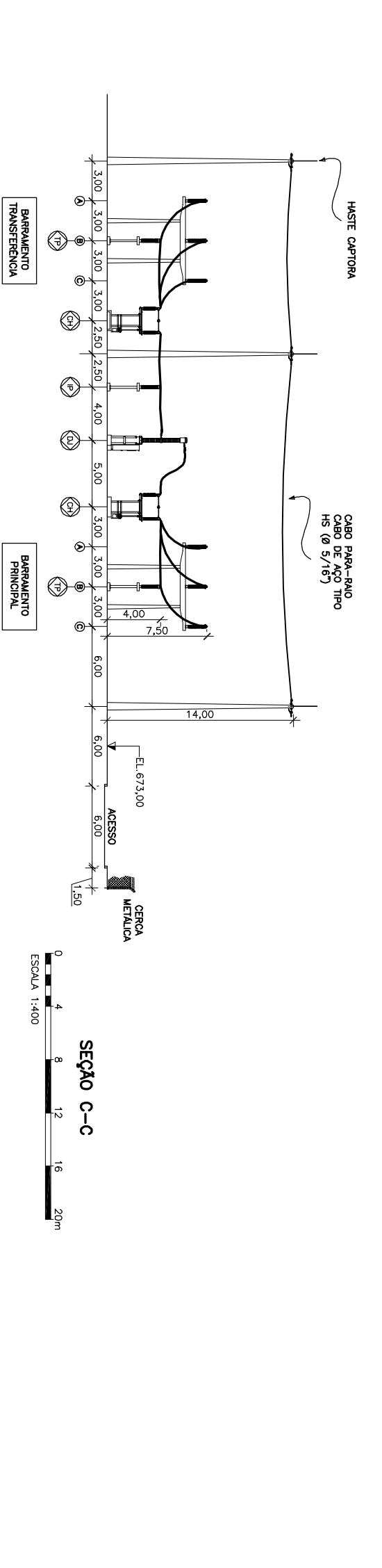
LEGENDA	
Ⓐ	FASE "A"
Ⓑ	FASE "B"
Ⓒ	FASE "C"
Ⓚ	BOBINA DE BLOQUEIO
Ⓛ	CHAVE SECCIONADORA
Ⓜ	CHAVE SEC. c/ LAMINA DE TERRA
Ⓝ	DISJUNTOR
Ⓟ	ISOLADOR DE PEDESTAL
Ⓠ	PARA-RAIO
Ⓡ	TRANSFORMADOR DE CORRENTE
Ⓢ	TRANSFORMADOR DE POTENCIAL
Ⓣ	TRANSFORMADOR ELEVADOR



**SEÇÃO A-A**  
ESCALA 1:400



**SEÇÃO B-B**  
ESCALA 1:400



**SEÇÃO C-C**  
ESCALA 1:400

**ESTE DESENHO É PROPRIEDADE DE**  
**POENTE Engenharia & Consultoria Ltda**  
 Av. Conhorno n° 3257 - 8° andar  
 Tel. (031) - 2128-4488  
 Belo Horizonte - Cap. 30110017  
 www.poente.com.br

REV.	REVISÃO
3	
2	
1	

- TODAS AS MEDIDAS E ELEVAÇÕES SÃO DADAS EM METRO.

NOTAS	
PROJ.	PROJ. ENG. CIVIL
DES.	DES. ENG. CIVIL
LIQ.	LIQ. ENG. CIVIL
CONC.	CONC. ENG. CIVIL

POENTE Engenharia & Consultoria		CAMO neoinvest	
PROJ. VISTO	PROJ. VISTO	PROJ. VISTO	PROJ. VISTO
DES. CREA: 29619-D	DES. CREA: 29619-D	DES. CREA: 32088-D	DES. CREA: 32088-D
LIQ. CREA: 32088-D	LIQ. CREA: 32088-D	LIQ. CREA: 32088-D	LIQ. CREA: 32088-D
CONC. DATA: ABRIL/2009	CONC. DATA: ABRIL/2009	CONC. DATA: ABRIL/2009	CONC. DATA: ABRIL/2009

ESTUDO DE VIABILIDADE  
 RIO PARANÁ  
 AHE DAVINÓPOLIS ALI. IV (SELECIONADA)  
**SUBESTAÇÃO**

ESCALA	INDICADA
436.BH-EV-DSB-EL002	RO