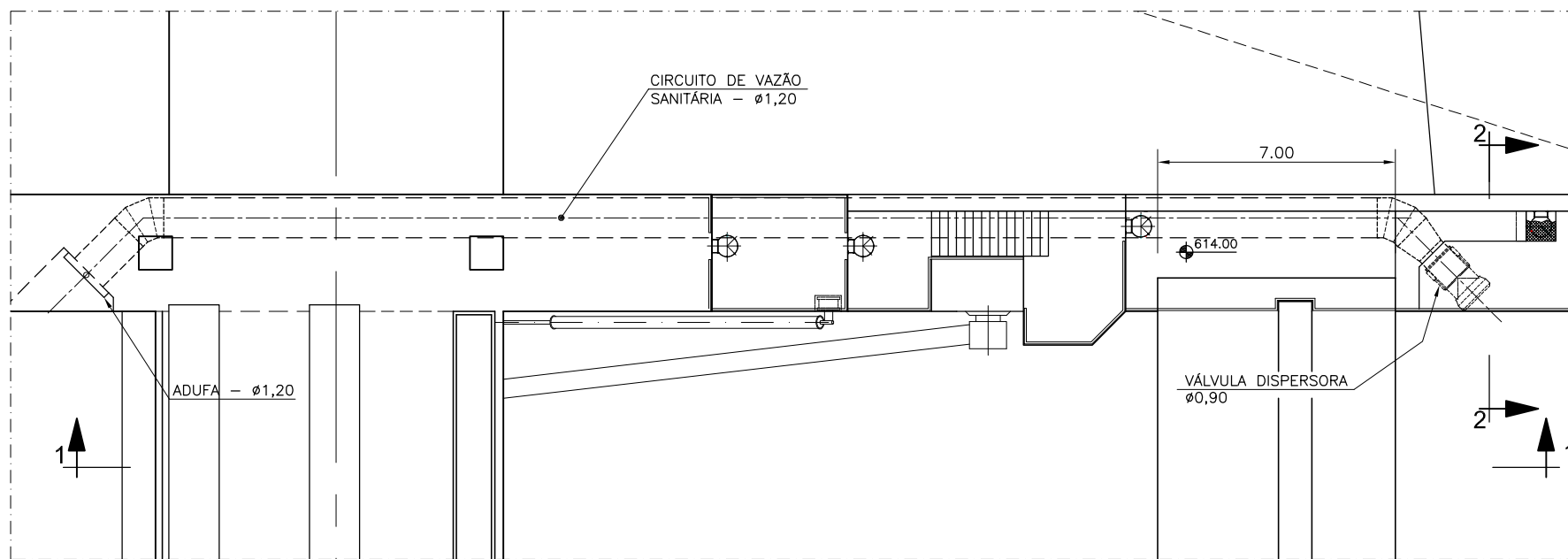
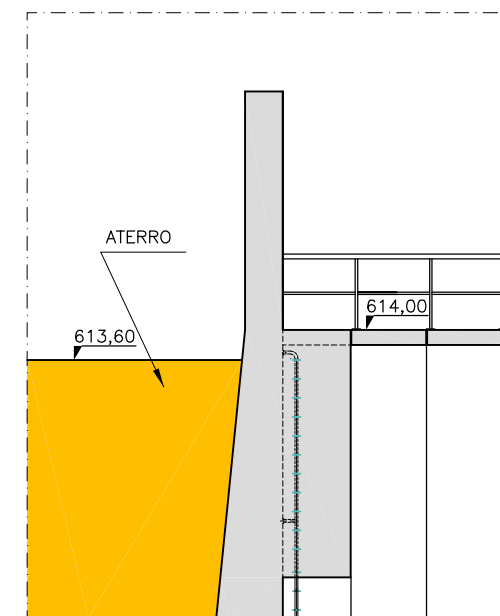


CORTE 1-1
ESC. 1:200



PLANTA
ESC. 1:200

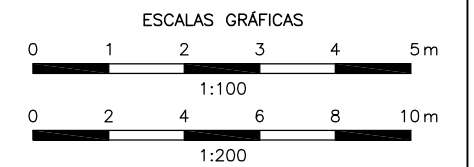


CORTE 2-2
ESC. 1:100

REVISÃO					
edb					
N°	DATA	DESCRIÇÃO	APR.	DATA	APR.
△	//			//	
△	//			//	
△	//			//	

NOTAS:

1-COTAS E DIMENSÕES EM METRO.



PROJ.	VER.PROJ.	APROV.
DES.	VER.DES.	DATA
RESPONSÁVEL TÉCNICO		N° CREA UF
LUIS CLÁUDIO VALÉRIO		8917-D/DF
GERENTE DE CONTRATO		N° CREA UF
MARCELO B. L. de SÁ		51734/D SP

CONSÓRCIO ENER-REDE COUTO MAGALHÃES

APROVADO	APROVADO C/ RESTRICÇÕES	DEVOLVIDO P/ CORREÇÕES	DATA
C			
M			
E			

**PROJETO PRÉ-BÁSICO
AHE COUTO MAGALHÃES**

VOLUME II - DESENHOS

**CIRCUITO DE VAZÃO SANITÁRIA
PLANTA E CORTES**

N° edb	REVISÃO
N° THEMAG/ENERPRO 6756-10-GL-820-DE-10018	REVISÃO ROA
CE-CTM-05	