

REVISÃO

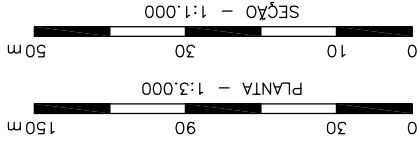
Nº	DATA	DESCRIÇÃO	APR.	DATA	APR.

LEGENDA:

- (C) SOLO ARGILOSO COMPACTADO
- (CL) SOLO ARGILOSO LANÇADO
- (F) ÁREA COMPACTADA
- (T) TRANSIÇÃO BEM GRADUADA
- (T1) TRANSIÇÃO FINA COMPACTADA (PROCESSADA)
- (T2) TRANSIÇÃO GROSSA COMPACTADA (PROCESSADA)
- (E) ENROCAMENTO COMPACTADO
- (EF) ENROCAMENTO FINO COMPACTADO
- (EP) ENROCAMENTO DE PROTEÇÃO COMPACTADO (RIP-RAP)

NOTA: 1 - COTAS E DIMENSÕES EM METRO.

ESCALAS GRÁFICAS



PROJ. VER. PROJ. J.H.H. / P.S.D./J.H.H. / DATA VER. DES. J.I.N. / JUN/2007

RESPONSÁVEL TÉCNICO Nº CREA UF PAULO SÉRGIO DIB 26525/D SP

GERENTE DE CONTRATO Nº CREA UF MARCELO B. L. de SA 51734/D SP

CONSORCIO ENER-REDE COUTO MAGALHÃES

APROVADO C/ DESENVOLVIDO P/ DATA

PROJETO PRÉ-BÁSICO AHE COUTO MAGALHÃES

VOLUME II - DESENHOS

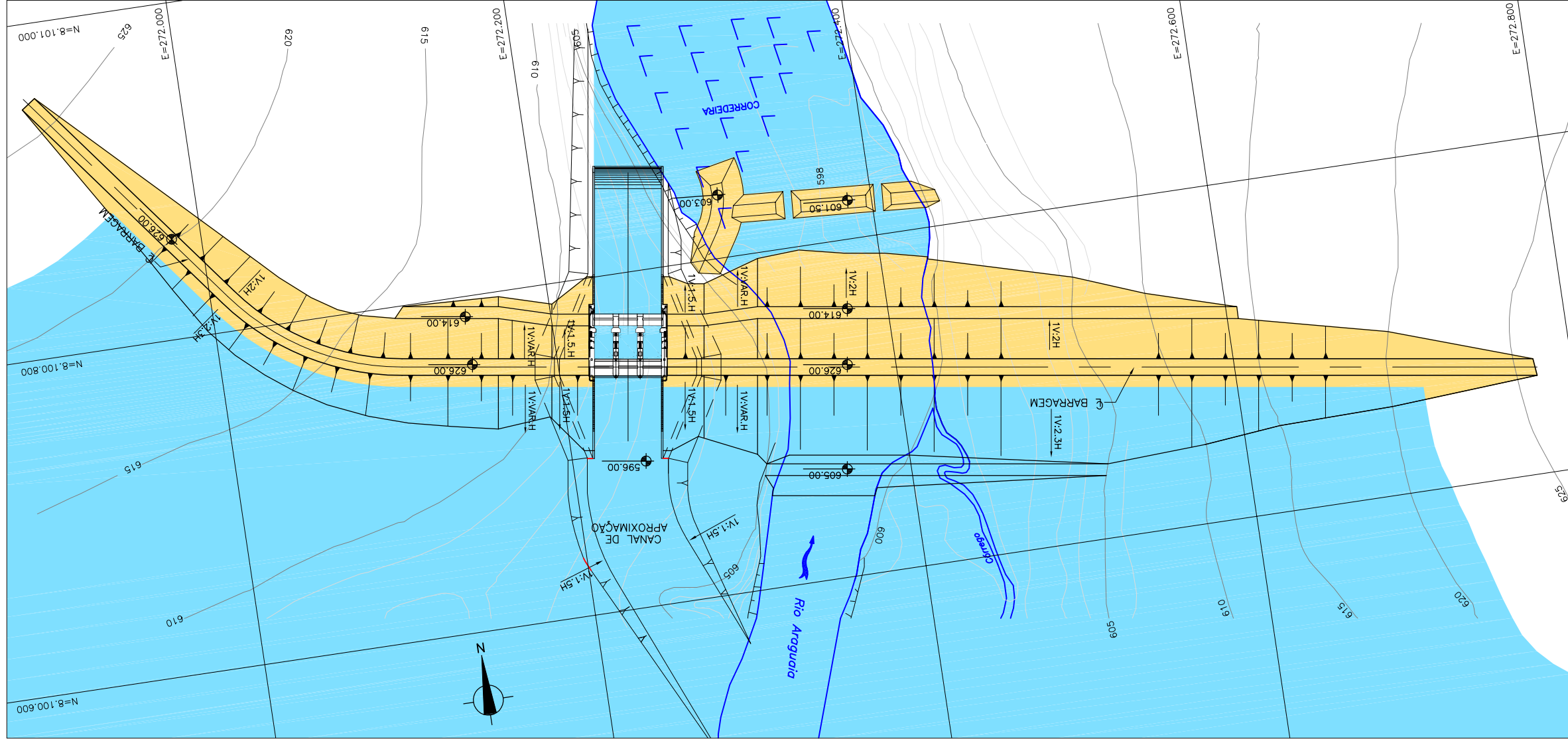
BARRAGEM DE TERRA

PLANTA E SEÇÕES

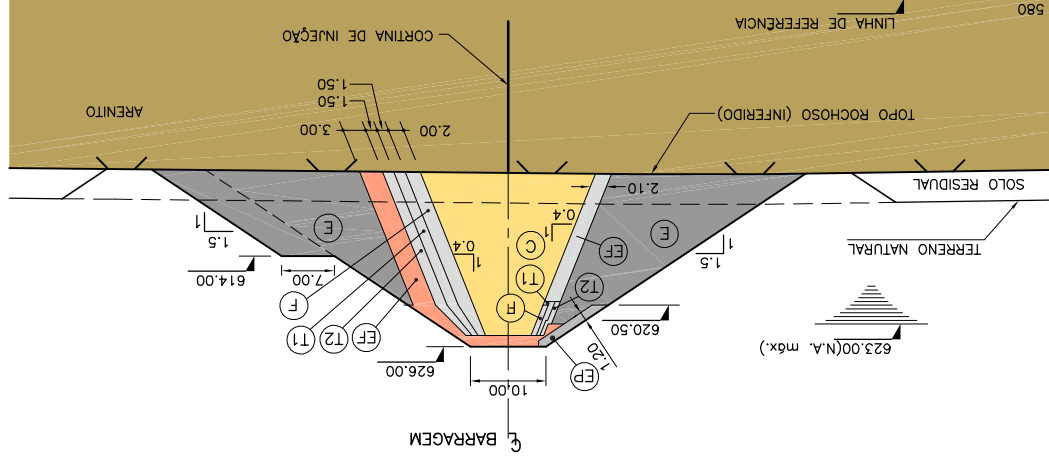
Nº edb REVISÃO

Nº THEMAG/ENFERPRO 6756-10-BT-520-DE-10016

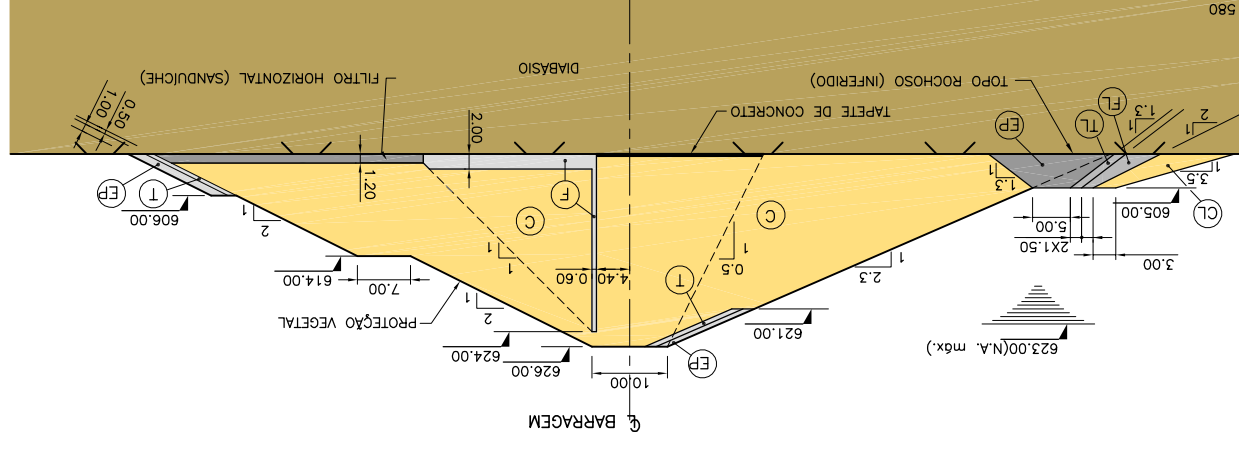
REVISÃO CE-CTM-03



PLANTA ESCALA 1:3.000



SEÇÃO MISTA ESCALA 1:1.000



SEÇÃO HOMOGÊNEA (LEITO DO RIO) ESCALA 1:1.000