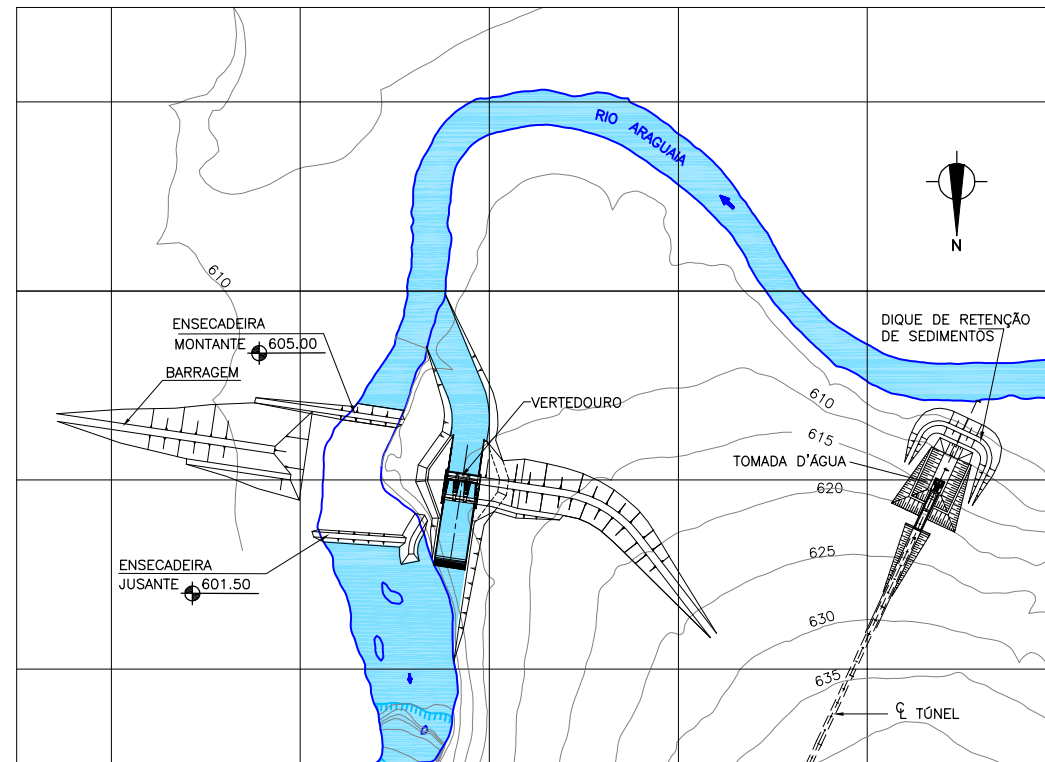
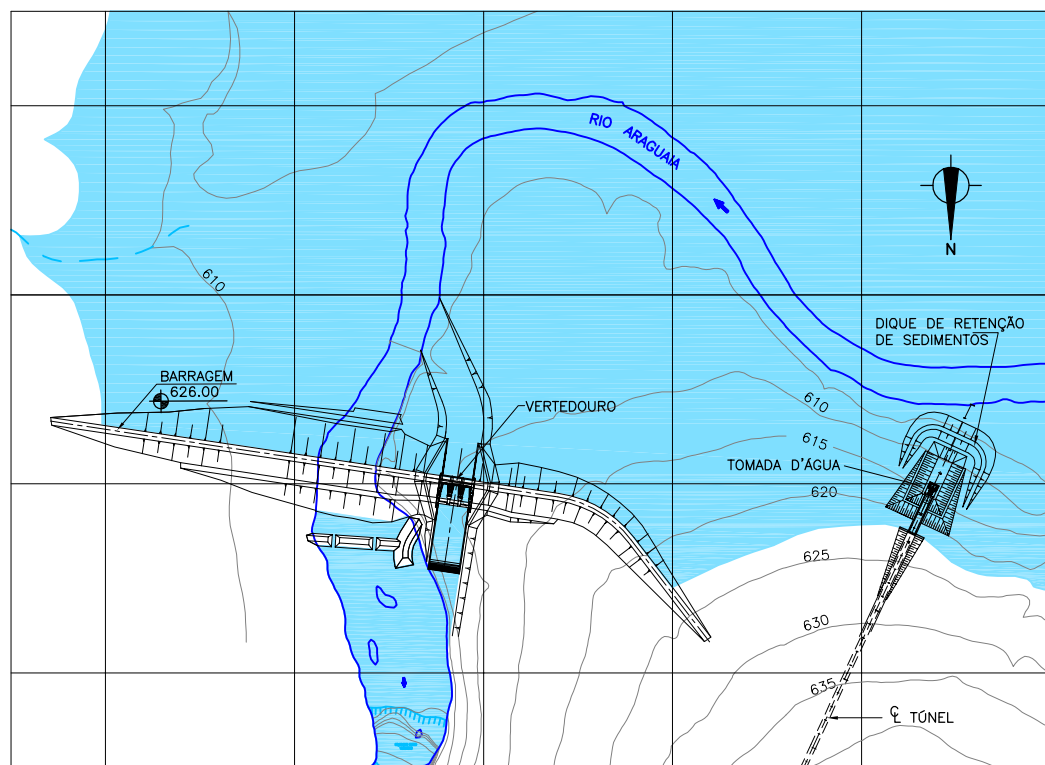


1ª FASE



2ª FASE



3ª FASE E CONFIGURAÇÃO FINAL

### 1ª FASE

- 1 - INÍCIO DA ESCAVAÇÃO E TRATAMENTO DA FUNDAÇÃO NAS ÁREAS DO VERTEDOIRO, MUROS, OMBREIRAS DAS BARRAGENS E TOMADA D'ÁGUA.
- 2 - CONSTRUÇÃO DA ENSECADEIRA DE 1ª FASE NA COTA 603,00.
- 3 - INÍCIO DA CONCRETAGEM DO VERTEDOIRO, MUROS E TOMADA D'ÁGUA.
- 4 - INÍCIO DA CONSTRUÇÃO DAS BARRAGENS DE TERRA.

### 2ª FASE

- 1 - CONCLUSÃO DA ESCAVAÇÃO DOS CANAIS ADJACENTES AO VERTEDOIRO E REMOÇÃO PARCIAL DA ENSECADEIRA DE 1ª FASE.
- 2 - LANÇAMENTO DA PRÉ-ENSECADEIRA DE MONTANTE NA COTA 603,00m E ALTEAMENTO ATÉ A COTA 605,00m.
- 3 - LANÇAMENTO DA ENSECADEIRA DE JUSANTE NA COTA 601,50m.
- 4 - ESGOTAMENTO DA ÁREA ENSECADA, LIMPEZA E TRATAMENTO DA FUNDAÇÃO E INÍCIO DA CONSTRUÇÃO DA BARRAGEM NO LEITO DO RIO.
- 5 - CONCLUSÃO DAS OBRAS DAS ESTRUTURAS DE TERRA E DE CONCRETO.

### 3ª FASE

- 1 - CONCLUSÃO DA CONCRETAGEM DA OGIVA DO VERTEDOIRO.
- 2 - ENCHIMENTO DO RESERVATÓRIO E INÍCIO DA GERAÇÃO COMERCIAL.

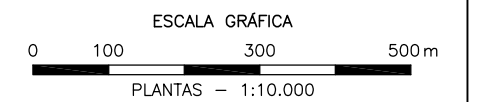
REVISÃO

edb

Nº	DATA	DESCRIÇÃO	APR.	DATA	APR.
△	//			//	
△	//			//	
△	//			//	

NOTA:

1 - COTAS E DIMENSÕES EM METRO.



**THEMAG**  
ENGENHARIA

PROJ.	VER.PROJ.	APROV.
DES.	VER.DES.	DATA
RESPONSÁVEL TÉCNICO		Nº CREA UF
PAULO SÉRGIO DIB		
GERENTE DE CONTRATO		Nº CREA UF
MARCELO B. L. de SÁ		51734/D SP

CONSÓRCIO ENER-REDE COUTO MAGALHÃES

APROVADO	APROVADO C/ RESTRICÇÕES	DEVOLVIDO P/ CORREÇÕES	DATA
C			
M			
E			

PROJETO PRÉ-BÁSICO  
AHE COUTO MAGALHÃES

VOLUME II - DESENHOS

DESVIO DO RIO E  
SEQUÊNCIA CONSTRUTIVA

Nº edb	REVISÃO
Nº THEMAG/ENERPRO 6756-10-DR-520-DE-10014	REVISÃO ROA
CE-CTM-02	