



















ANEXO 12.4 – 4 REGISTRO FOTOGRÁFICO DO PAMFS DA UHE BELO MONTE.

	
<p>Figura 1 – Entrada da caverna Pedra da Cachoeira</p>	<p>Figura 2 – Córrego e paredes do interior da caverna Pedra da Cachoeira</p>
	
<p>Figura 3 – Coleta por Bou-Rouch no interior da caverna Pedra da Cachoeira</p>	<p>Figura 4 – Amblipígeo na parede no interior da caverna Pedra da Cachoeira</p>
	
<p>Figura 5 – Interior do Abrigo do Igarapé com método de gotejamento ao fundo</p>	<p>Figura 6 - Interior do Abrigo do Igarapé</p>

	
<p>Figura 7 – Entrada do Abrigo do Mangá</p>	<p>Figura 8 – Interior e paredes do Abrigo do Mangá</p>
	
<p>Figura 9 – Entrada da caverna Nova Kararão</p>	<p>Figura 10 – Interior da caverna Nova Kararão</p>
	
<p>Figura 11 – Interior da caverna Nova Kararão</p>	<p>Figura 12 – Armadilha Pitfall no interior da caverna Nova Kararão</p>

	
<p>Figura 13 – Córrego no interior da caverna Kararão</p>	<p>Figura 14 – Córrego no interior da caverna Kararão</p>
	
<p>Figura 15 – Entrada da caverna Cama de Vara</p>	<p>Figura 16 – Interior da caverna Cama de Vara</p>
	
<p>Figura 17 – Blaberus giganteus no interior da caverna Leonardo da Vinci</p>	<p>Figura 18 – Armadilha covo no interior da caverna Leonardo da Vinci</p>