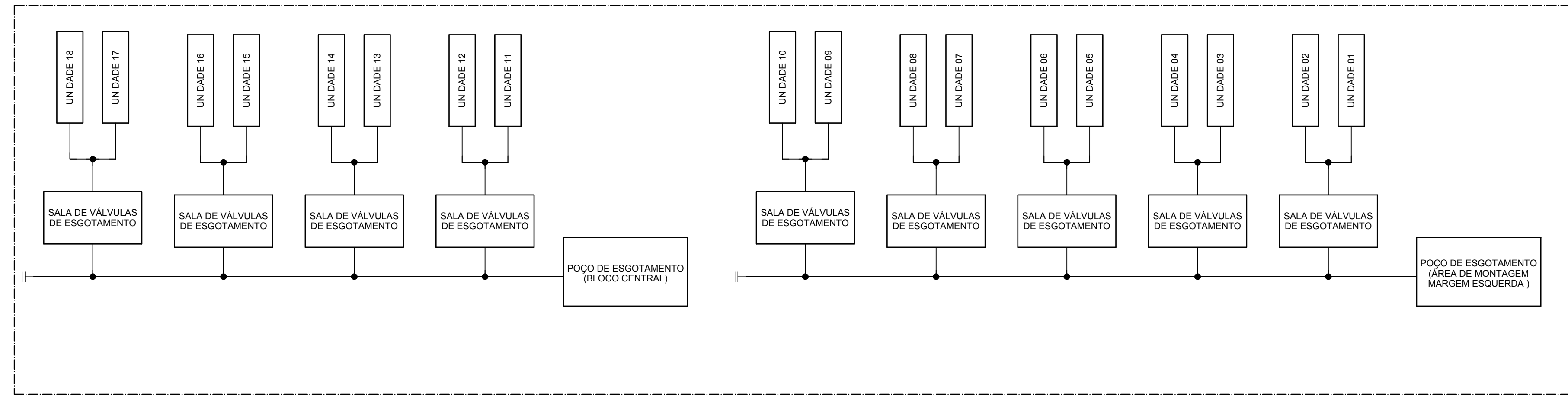
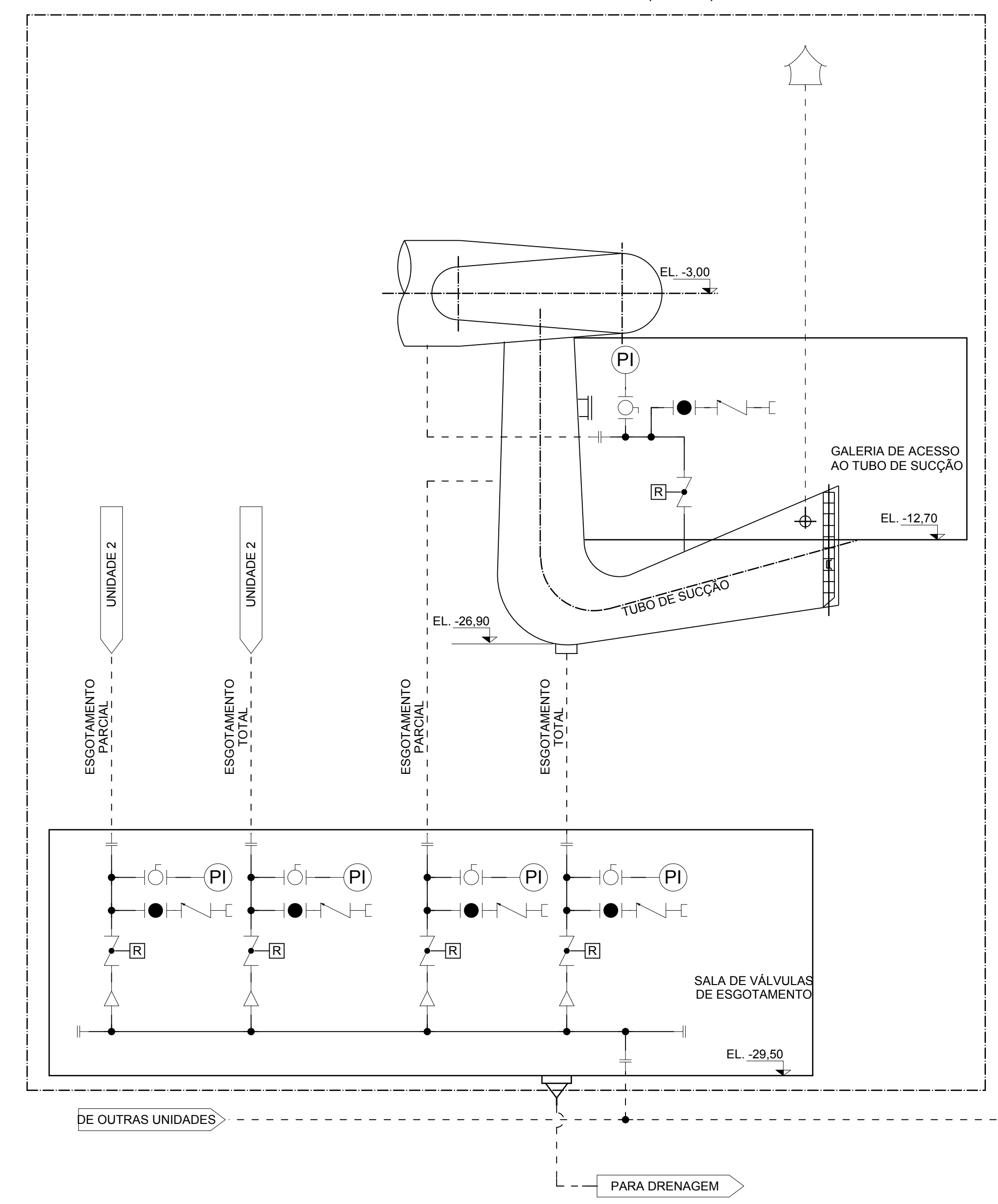


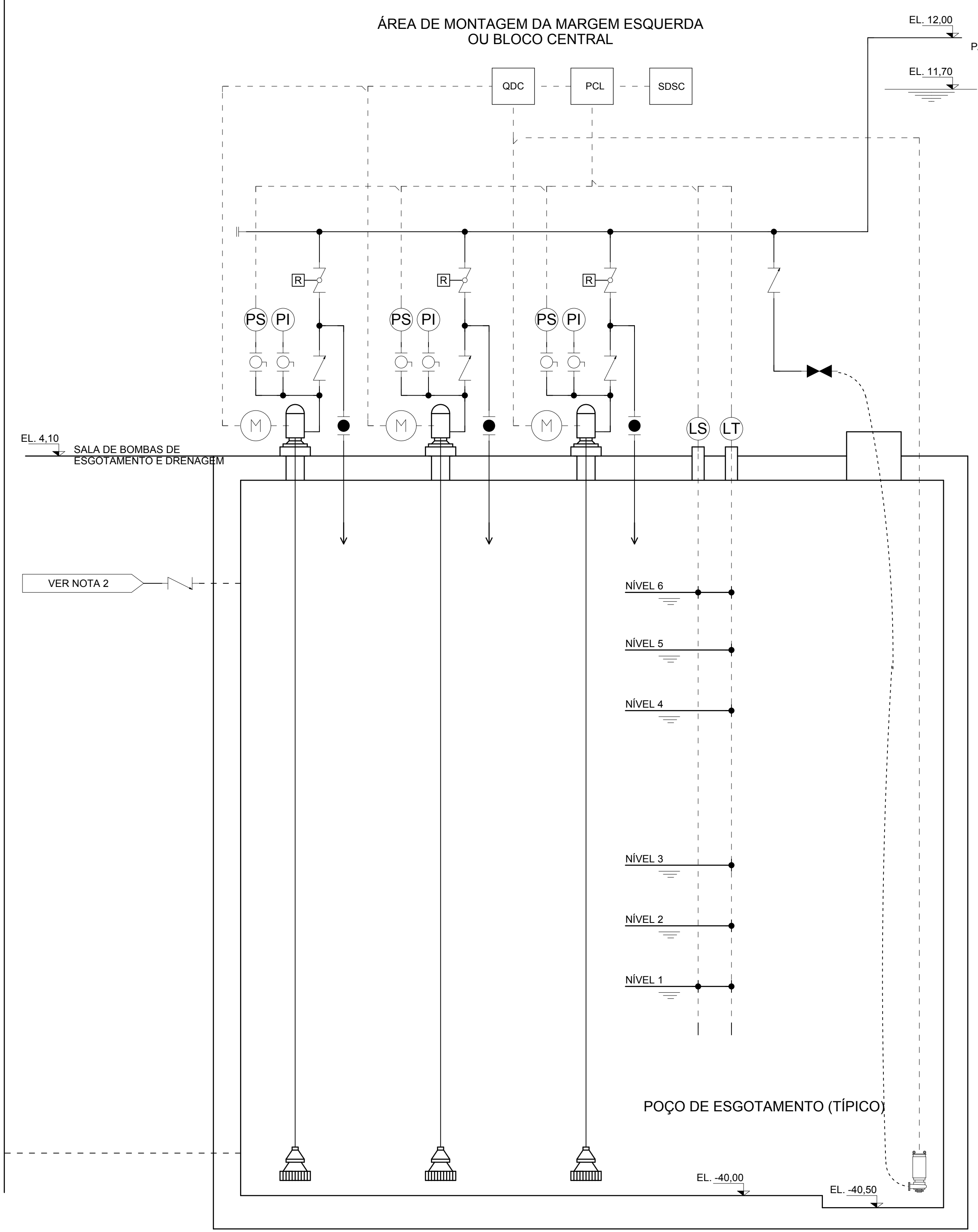
ESQUEMA DE ESGOTAMENTO



ESGOTAMENTO DAS UNIDADES 1 E 2 (TÍPICO)



ÁREA DE MONTAGEM DA MARGEM ESQUERDA OU BLOCO CENTRAL



NOTAS:

- 1 - TODAS AS ELEVAÇÕES EM METROS, DIMENSÕES EM MILÍMETROS, EXCETO ONDE INDICADO;
- 2 - TUBULAÇÃO DE INTERLIGAÇÃO COM POÇO DE DRENAGEM (VER FLUXOGRAMAS BEL-B-BM-FL-CAF-210-0001 E BEL-B-BM-FL-CAF-210-0002);
- 3 - NÍVEL 1 - ALARME DE NÍVEL BAIXO;  
NÍVEL 2 - DESLIGAR BOMBAS;  
NÍVEL 3 - PARTIR BOMBA 1;  
NÍVEL 4 - PARTIR BOMBA 2;  
NÍVEL 5 - PARTIR BOMBA 3;  
NÍVEL 6 - ALARME DE NÍVEL ALTO.
- 4 - PAINÉIS ELÉTRICOS:  
QDC - QUADRO DE DISTRIBUIÇÃO DE CARGAS  
PCL - PAINEL DE COMANDO LOCAL  
SDSC - SISTEMA DIGITAL DE SUPERVISÃO E CONTROLE

REFERÊNCIAS:

- BEL-B-GR-DE-GER-205-0001 - GERAL - GERAL - PADRONIZAÇÃO MECÂNICA - SIMBOLOGIA PARA FLUXOGRAMA;
- BEL-B-GR-DE-GER-205-0002 - GERAL - GERAL - PADRONIZAÇÃO MECÂNICA - NOMENCLATURA E CODIFICAÇÃO PARA FLUXOGRAMA;
- BEL-B-BM-FL-CAF-210-0001 - SÍTIO BELO MONTE - CASA DE FORÇA - SISTEMA DE DRENAGEM - FLUXOGRAMA;
- BEL-B-BM-FL-CAF-210-0002 - SÍTIO BELO MONTE - CASA DE FORÇA - SISTEMA DE DRENAGEM - FLUXOGRAMA 2.

nº	descrição	prep.	aprov.	data
REVISÕES				

<b>InterTechne</b>		<b>ENGEVIX</b>		<b>PCE</b>	
Projetos e Consultorias de Engenharia					
PROJETO:	INTERTECHNE:	ENGEVIX:	PCE:	NESA:	
PRAC	Monica Carvalho	Sérgio L. F. Capellão	Liberio Alves da Silva		
Elaborado	Gerente/Coordenador	Gerente/Coordenador	Gerente/Coordenador		
MLW	Laurenço J. N. Babá	Lailton Vieira Xavier	José Eduardo Moreira		
Verificado	CREA RJ-36084/D	CREA PR-18060/D	CREA RJ-21112/D		
Responsible Técnico	Responsible Técnico	Responsible Técnico	Responsible Técnico		
KEF	Paulo V. Reis		JUL/10		
Supervisor	Gerente Geral	Coordenador Projeto	Data		

**NORTE ENERGIA - NESA**

**UHE BELO MONTE**

**SÍTIO BELO MONTE**  
**CASA DE FORÇA**  
**SISTEMA DE ESGOTAMENTO E ENCHIMENTO**  
**FLUXOGRAMA**

Código do Documento: **BEL-B-BM-FL-CAF-211-0001**      revisão: **0**