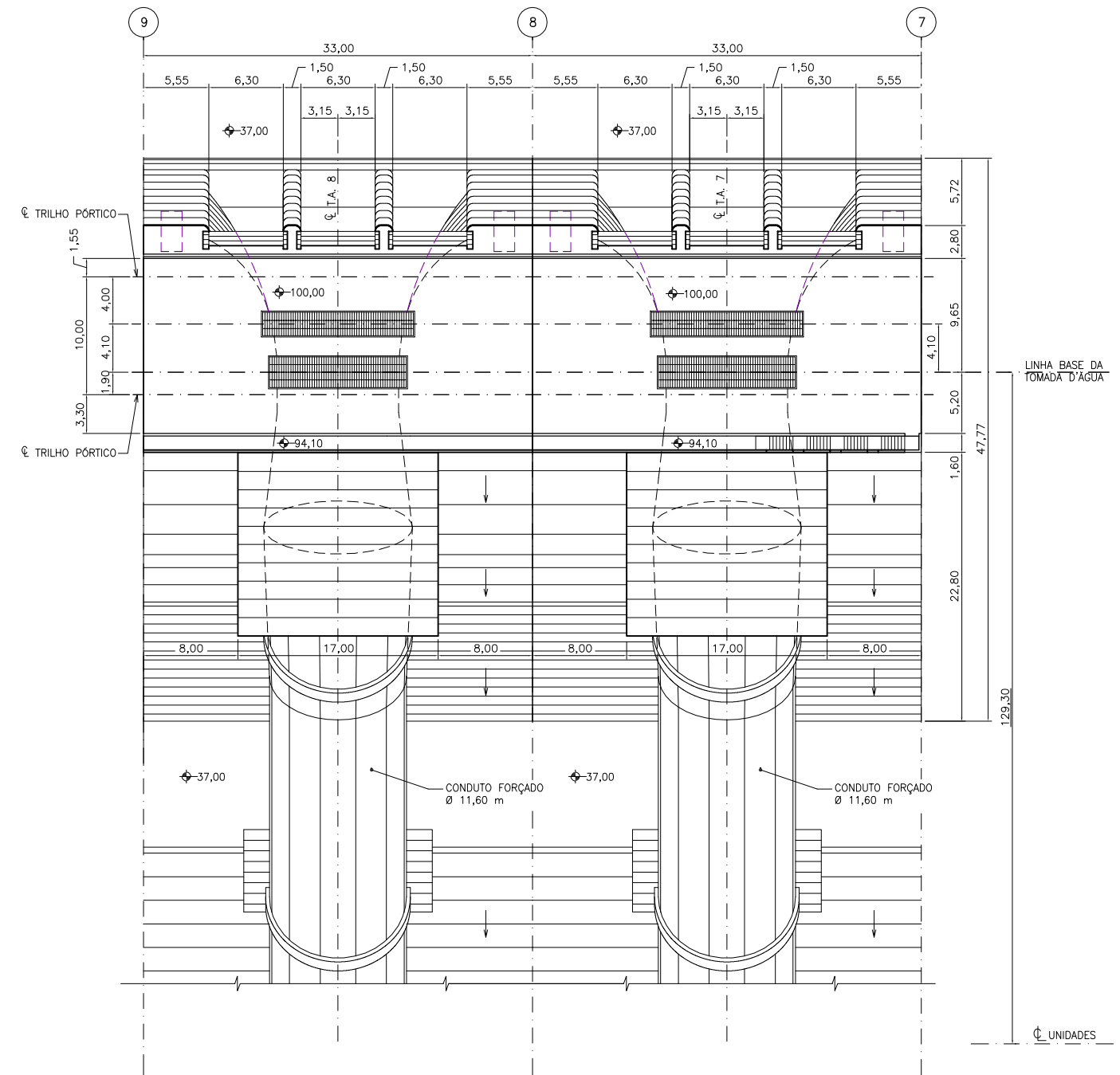



PLANTA EL.72,50



PLANTA EL.100,00

NOTAS:

- 1 - TODAS AS DIMENSÕES E ELEVAÇÕES EM METRO.
- 2 - AS ELEVAÇÕES SÃO REFERENTES AO PISO ACABADO.



nº	descrição	prep.	aprov.	data
REVISÕES				

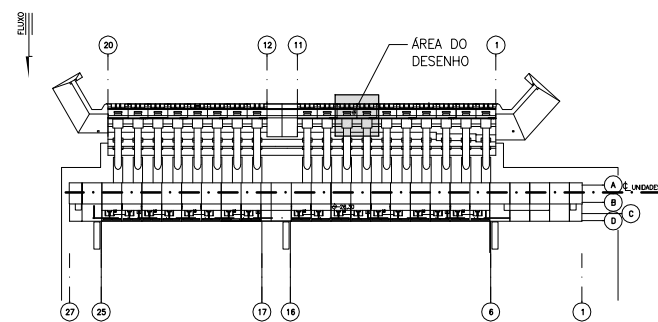
Intertechne		ENGEVIX		PCE Projetos e Consultorias de Engenharia	
IMR/MLSR Elaborado	INTERTECHNE: Mônica Carvalho Gerente/Coordenador	ENGEVIX: Sérgio L. F. Capellão Gerente/Coordenador	PCE: Liberio Alves da Silva Gerente/Coordenador	NESA:	
HHL/CC/AMN Verificado	Laurengo J. N. Babá CREA RJ-36084/D Responsável Técnico	Lailton Vieira Xavier CREA RJ-18060/D Responsável Técnico	José Eduardo Moreira CREA RJ-21112/D Responsável Técnico	Paulo V. Reis Gerente Geral/Coordenador Projeto	AGO/10 Data
SCA Supervisor					Dir. de Engenharia Data

NORTE ENERGIA – NESA

UHE BELO MONTE

SÍTIU BELO MONTE
TOMADA D'ÁGUA
PLANTAS

Código do Documento	revisão
BEL-B-BM-DE-TDA-140-0001	0



PLANTA CHAVE
SEM ESCALA