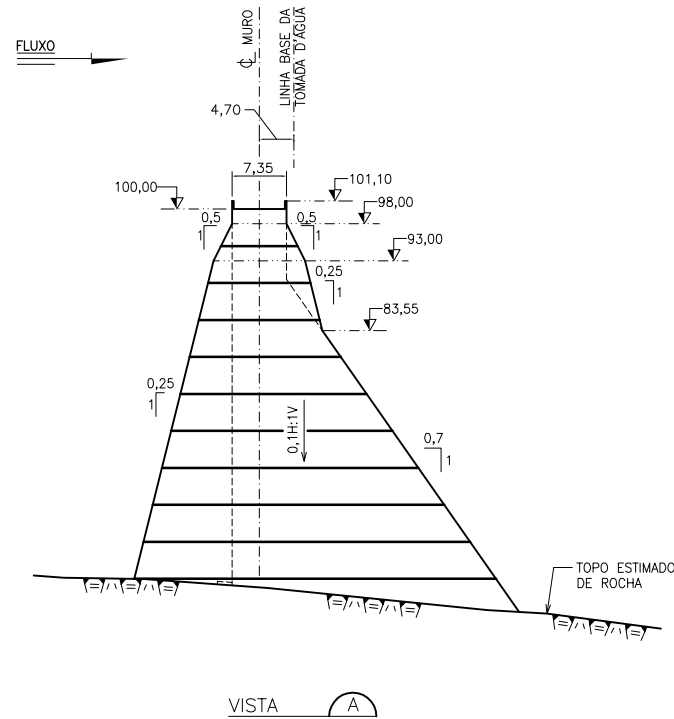
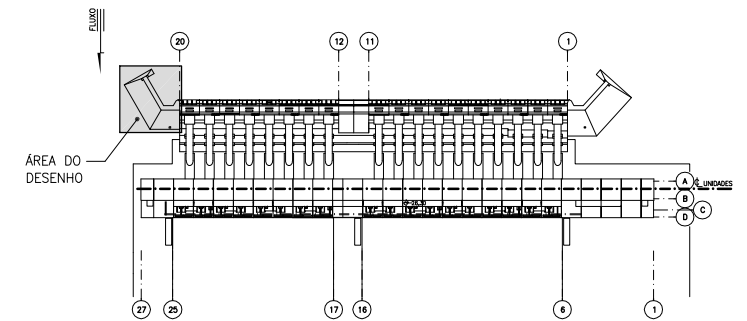


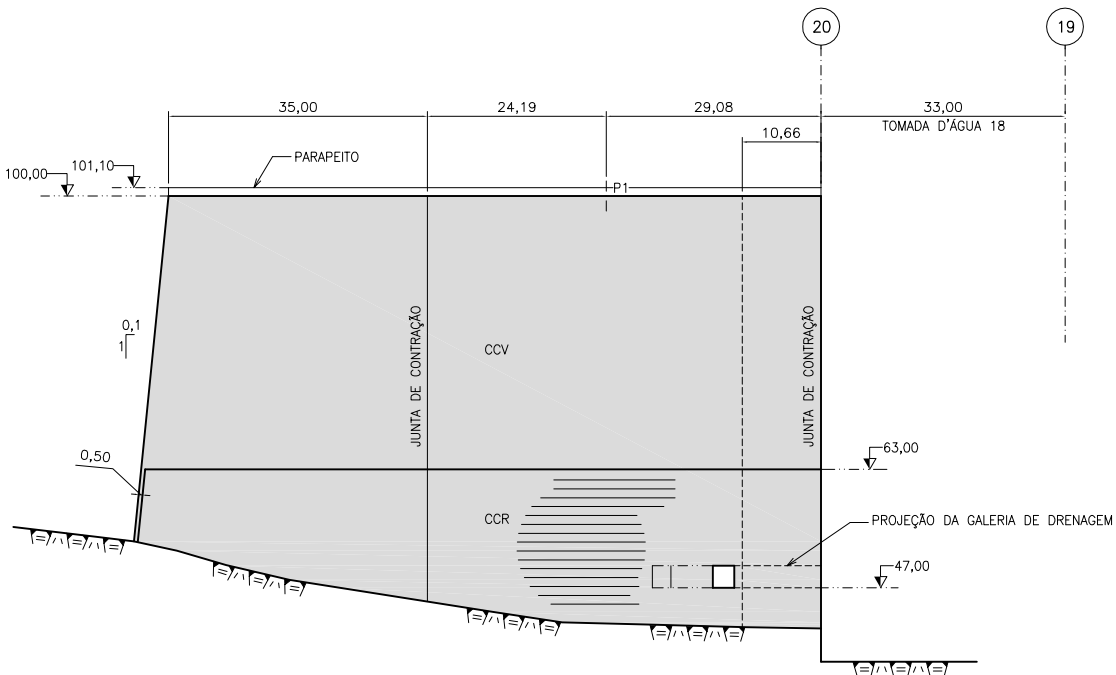
PLANTA



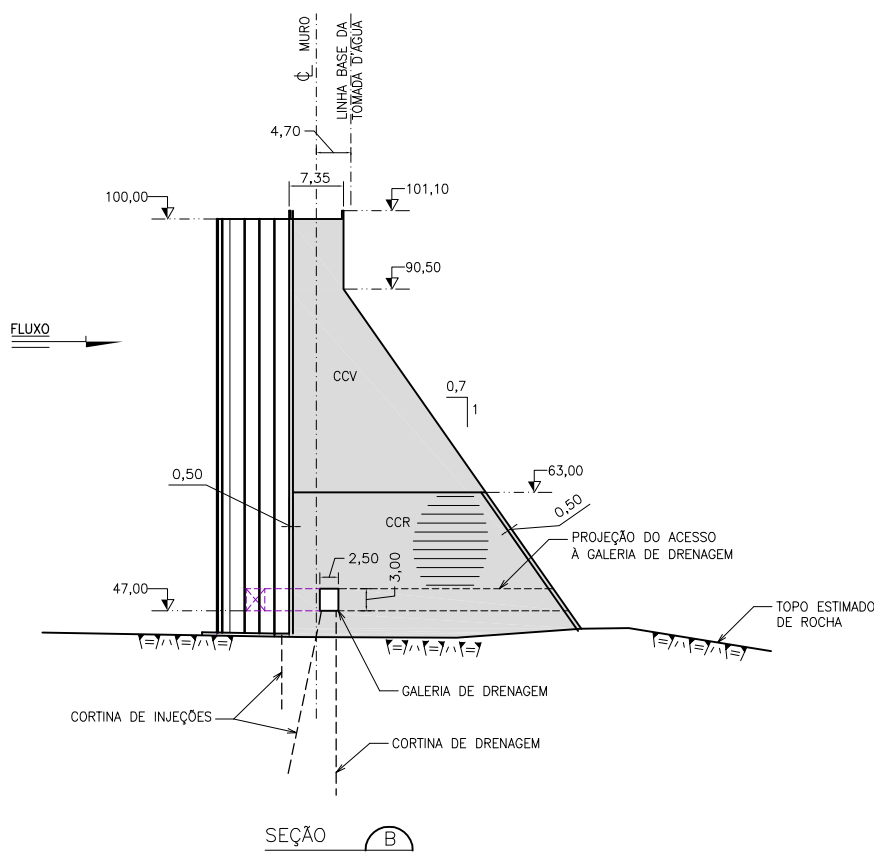
VISTA A



PLANTA CHAVE SEM ESCALA




PERFIL PELO EIXO DO MURO (DESENVOLVIDO)



SEÇÃO B

- NOTAS:
- 1 - TODAS AS DIMENSÕES E ELEVAÇÕES EM METRO.
 - 2 - AS ELEVAÇÕES SÃO REFERENTES AO PISO ACABADO.



nº	descrição	prep.	aprov.	data
REVISÕES				

Inter techne		ENGEVIX		PCE	
Projetos e Consultorias de Engenharia					
PROJETO: IMR/MLSR	INTERTECHNE: Mônica Carvalho Gerente/Coordenador	ENGEVIX: Sérgio L. F. Capellão Gerente/Coordenador	PCE: Liberio Alves da Silva Gerente/Coordenador	NESA:	
Elaborado	Laurenço J. N. Babá CREA RJ-36084/D	Lailton Vieira Xavier CREA PE-18059/D	José Eduardo Moreira CREA RJ-21112/D	Diretor de Engenharia	
Verificado: HHLG/CC/AMN	Paulo V. Reis Gerente Geral/Coordenador/Projetista	Data		Data	

NORTE ENERGIA - NESA

UHE BELO MONTE

SÍTIO BELO MONTE
MURUS DE CONCRETO
MURO LATERAL DIREITO

Código do Documento	revisão
BEL-B-BM-MTA-140-0001	0