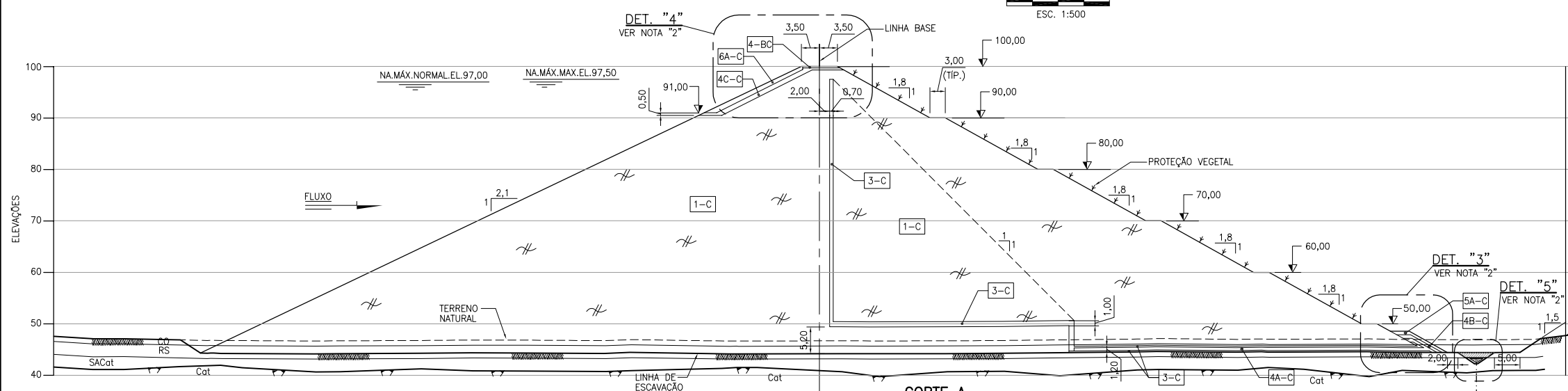
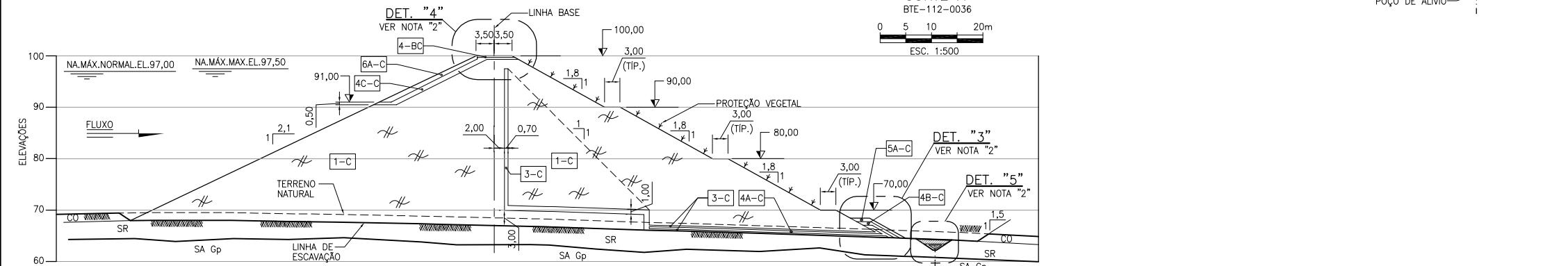


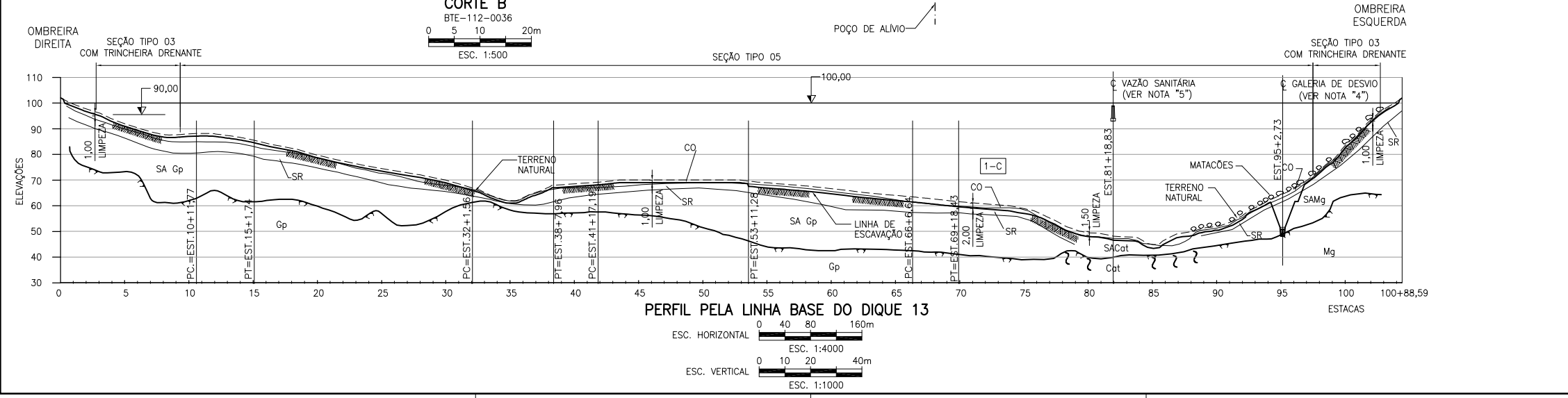
PERFIL PELA LINHA BASE DA GALERIA DE DESVIO DO RIO



CORTE A



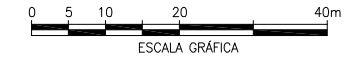
CORTE B



PERFIL PELA LINHA BASE DO DIQUE 13

| TABELA DE MATERIAIS | |
|---------------------|------------------------------|
| MATERIAL | DESCRIÇÃO |
| 1-C | SOLO - COMPACTADO |
| 3-C | AREIA - COMPACTADA |
| 4A-C | TRANSIÇÃO FINA - COMPACTADA |
| 4B-C | TRANSIÇÃO MÉDIA - COMPACTADA |
| 4C-C | TRANSIÇÃO ÚNICA - COMPACTADA |
| 5A-C | ENROCAMENTO - COMPACTADO |
| 6A-C | RIP-RAP DE ROCHA SÁ |

- NOTAS:
- 1 - TODAS AS DIMENSÕES E ELEVÇÕES ESTÃO EM METRO, EXCETO ONDE INDICADO DE OUTRA FORMA.
 - 2 - PARA DETALHES, VER DESENHO BEL-B-DQ-DE-BTE-112-0023.
 - 3 - PARA LOCALIZAÇÃO DOS DIQUES, VER DESENHO BEL-B-DQ-DE-GER-112-0001.
 - 4 - PARA DETALHES DO DESVIO DO RIO, VER DES. BEL-B-DQ-DE-BTE-112-0024.
 - 5 - PARA DETALHES DA VAZÃO SANITÁRIA, VER DES. BEL-B-DQ-DE-BTE-112-0022.
 - 6 - PARA FAIXAS GRANULOMÉTRICAS DOS MATERIAIS DE TRANSIÇÃO E DOS FILTROS, VER DESENHO BEL-B-DQ-DE-GER-112-0067.
 - 7 - ESTÁ PREVISTA A REMOÇÃO TOTAL DA CAMADA VEGETAL E PARCIAL/TOTAL DO SOLO COLUVIONAR. AS ESPESURAS INDICADAS SÃO APROXIMADAS E DEVERÃO SER CONFIRMADAS EM CAMPO.
 - 8 - O TALUDE DE JUSANTE DO DIQUE DEVERÁ DISPOR DE SISTEMA DE DRENAGEM SUPERFICIAL COMPOSTO DE CANALETAS, CAIXAS DE PASSAGEM E DISSIPADORES DE ENERGIA.
 - 9 - PARA SEÇÃO GEOLÓGICA, VER DESENHO BEL-B-DQ-DE-GER-112-0015.



| REVISÕES | | | |
|----------|-----------|-------|-------------|
| nº | descrição | prep. | aprov. data |
| | | | |

Inter **ENG** **VEIX** **PCE**
 Projetos e Consultorias de Engenharia

| | | | | |
|--------------|------------------------------|--------------------------------|-----------------------------|---------------------------|
| PROJETO: JAB | INTERTECHNE: Monica Carvalho | ENGEVIX: Sérgio L. F. Capellão | PCE: Liberio Alves da Silva | NEA: Jose Eduardo Moreira |
| Elaborado | Gerente/Coordenador | Gerente/Coordenador | Gerente/Coordenador | Responsável Técnico |
| ASL | Laurenço J. N. Dabó | Lailton Vieira Xavier | Josef Eduardo Moreira | Responsável Técnico |
| Verificado | CREA RJ-36084/D | CREA PE-18081/D | CREA RJ-21112/D | Responsável Técnico |
| FPC | Paulo V. Reis | Gerente Geral/Coordenador | AGO/10 | Data |
| Supervisor | Gerente Geral/Coordenador | Projeta | Data | Data |

NORTE ENERGIA - NESA

UHE BELO MONTE

DIQUE 13

PERFIL E CORTES

| | |
|--------------------------|---------|
| Código do Documento | revisão |
| BEL-B-DQ-DE-BTE-112-0037 | 0 |