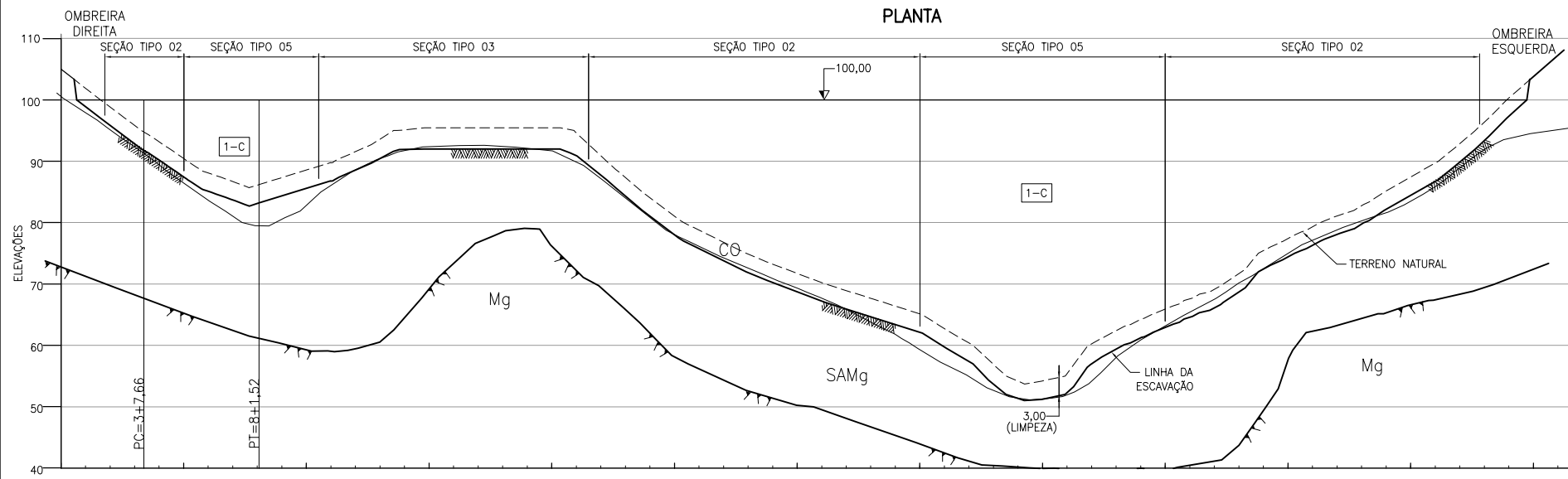


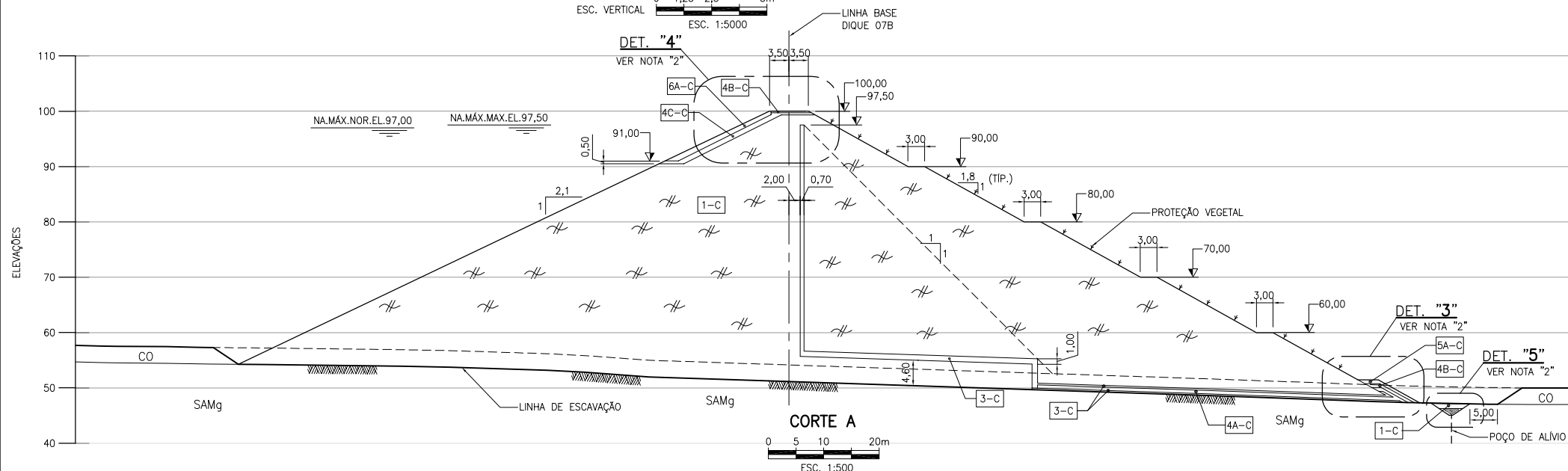
PLANTA



PERFIL PELA LINHA BASE DO DIQUE 07B

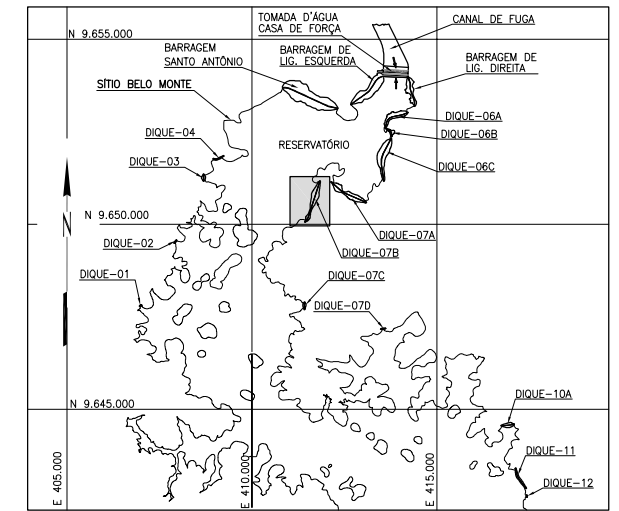
ESC. HORIZONTAL 0 5 10 20m
ESC. 1:2500

ESC. VERTICAL 0 1,25 2,5 5m
ESC. 1:5000



CORTE A

0 5 10 20m
ESC. 1:500

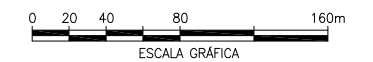


PLANTA CHAVE
SEM ESCALA

TABELA DE MATERIAIS	
MATERIAL	DESCRIÇÃO
1-C	SOLO - COMPACTADO
3-C	AREIA - COMPACTADA
4A-C	TRANSIÇÃO FINA - COMPACTADA
4B-C	TRANSIÇÃO MÉDIA - COMPACTADA
4C-C	TRANSIÇÃO ÚNICA - COMPACTADA
5A-C	ENROCAMENTO COMPACTADO
6A-C	RIP-RAP DE ROCHA SÁ

NOTAS

- 1 - TODAS AS DIMENSÕES E ELEVAÇÕES ESTÃO EM METRO, EXCETO ONDE INDICADO DE OUTRA FORMA.
- 2 - PARA DETALHES, VER DESENHO BEL-B-DQ-DE-BTE-112-0023.
- 3 - PARA LOCALIZAÇÃO DOS DIQUES, VER DESENHO BEL-B-DQ-DE-GER-112-0001.
- 4 - PARA FAIXAS GRANULOMÉTRICAS DOS MATERIAIS DE TRANSIÇÃO E DOS FILTROS, VER DESENHO BEL-B-DQ-DE-GER-112-0067.
- 5 - ESTÁ PREVISTA A REMOÇÃO TOTAL DA CAMADA VEGETAL E PARCIAL/TOTAL DO SOLO COLUIONAR. AS ESPESSURAS INDICADAS SÃO APROXIMADAS E DEVERÃO SER CONFIRMADAS EM CAMPO.
- 6 - O TALUDE DE JUSANTE DO DIQUE DEVERÁ DISPOR DE SISTEMA DE DRENAGEM SUPERFICIAL COMPOSTO DE CANALETAS, CAIXAS DE PASSAGEM E DISSIPADORES DE ENERGIA.
- 7 - PARA SEÇÃO GEOLÓGICA, VER DESENHO BEL-B-DQ-DE-GER-112-0010.



nº	descrição	prep.	aprov.	data
REVISÕES				

Inter te ch ne		ENGEVIX		PCE Projetos e Consultorias de Engenharia	
PROJETO: JAB Elaborado	INTERTECHNE: Monica Carvalho Gerente/Coordenador	ENGEVIX: Sérgio L. F. Capellão Gerente/Coordenador	PCE: Liberio Alves da Silva Gerente/Coordenador	NESA:	
ASL Verificado	Laurenço J. N. Babó CREA RJ-36084/D Responsável Técnico	Lailton Vieira Xavier CREA RJ-18050/D Responsável Técnico	José Eduardo Moreira CREA RJ-21112/D Responsável Técnico		Diretor de Engenharia
FPC Supervisor	Paulo V. Reis Gerente Geral/Condição Projetista		AGO/10 Data		Data

NORTE ENERGIA - NESA

UHE BELO MONTE

DIQUE 07B
PLANTA, PERFIL
E CORTE

Código do Documento	revisão
BEL-B-DQ-DE-BTE-112-0031	0