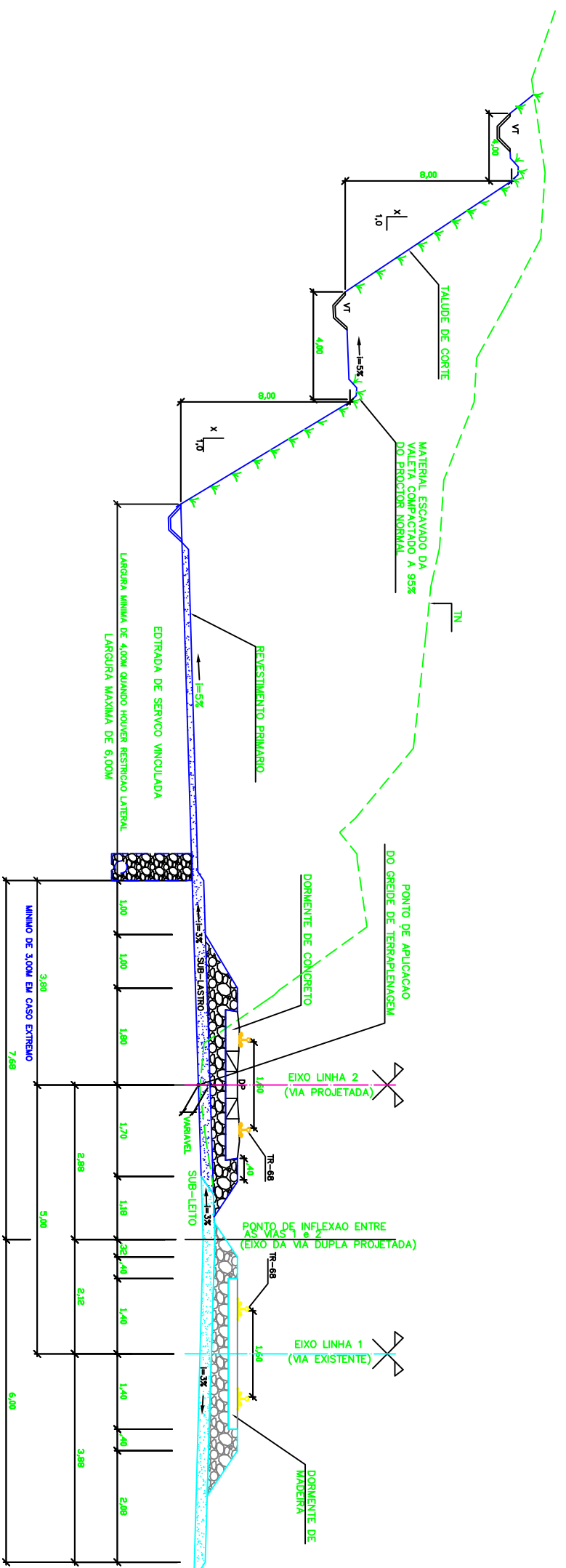
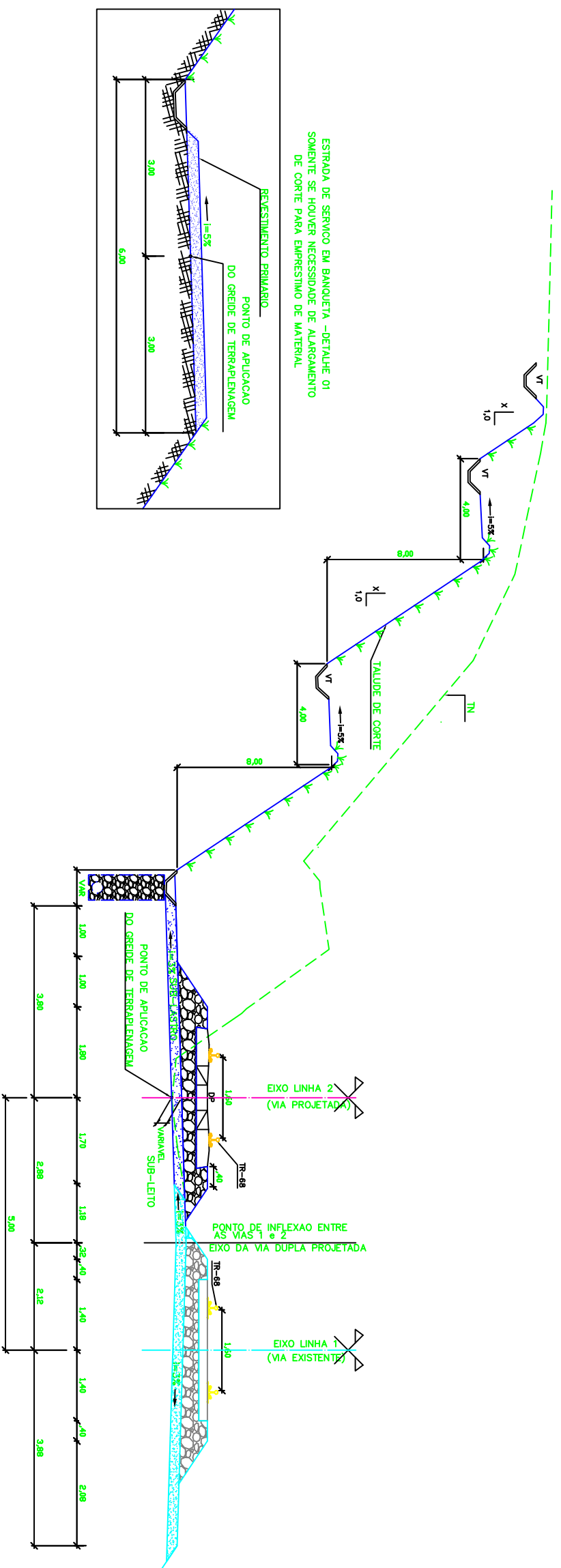


# LEGENDA

EXISTENTE	PROJETO
— EIXO EXISTENTE	— EIXO PROJETADO
LASTRO	LASTRO
SUB-LASTRO	SUB-LASTRO
DORMENTE	DORMENTE
TRILHO	TRILHO
DRENO PROFUNDO	VT - VALETA TRAPEZOIDAL
TERRENO NATURAL	TN - TERRENO NATURAL
	VCA - VALETA DE CRISTA DE ATERRIO
	MFS - MEIO-FIO COM SARETA
	TRILHO
	VALETA TRAPEZOIDAL




## NOTAS

- 1- AS DIMENSÕES ESTÃO EM METRO, EXCETO ONDE INDICADO.
- 2- O ALARGAMENTO DE CORTE, QUANDO DESTINADO A EMPRESTIMO E SUA LARGURA FOR SUPERIORE, PODE SER UTILIZADO PARA IMPLANTACAO DE ESTRADA DE SERVIÇO.
- 3- SE O ALARGAMENTO FOR MAIS LARGO QUE A ESTRADA DE SERVIÇO, CONTA ENTRE ESTA E O TALUDE DO CORTE UM REBAZO SEMELHANTE A UM VALETÃO TRAPEZOIDAL.
- 4- AS RECURSAS DE TALUDES PODEM SER DEFINIDAS CASO A CASO.
- 5- SE PLOTADO EM A3, A ESCALA SERÁ 1:100.

## DOCUMENTOS DE REFERENCIA

REVISÃO	DESCRIÇÃO	PROJ.	DES.	VER.	APR.	DATA
A	PARA APROVAÇÃO					15/04/08
B	PARA APROVAÇÃO					20/12/08



ESTRADA DE FERRO CARAJAS N1030-02

FERROVIA - KM 541,05 A KM 891,361  
PROGRAMA CAPACITACAO LOGISTICA NORTE - LOTE 07  
SEGMENTO KM 770+393 AO KM 783+681  
SECAO TRANSVERSAL TIPO - CORTE  
PROJETO BASICO

Locação 50

ESCALA SE 1:50 N° CONTRATAÇÃO L7B4-532-TR-002 N° VALE 250K-B-10872 REVISÃO 0