ELEVAÇÃO EM CORTE (P01; P02; P03; P04 E P05 = 7,30m)

ESCALA – 1:75

CORTE A–A

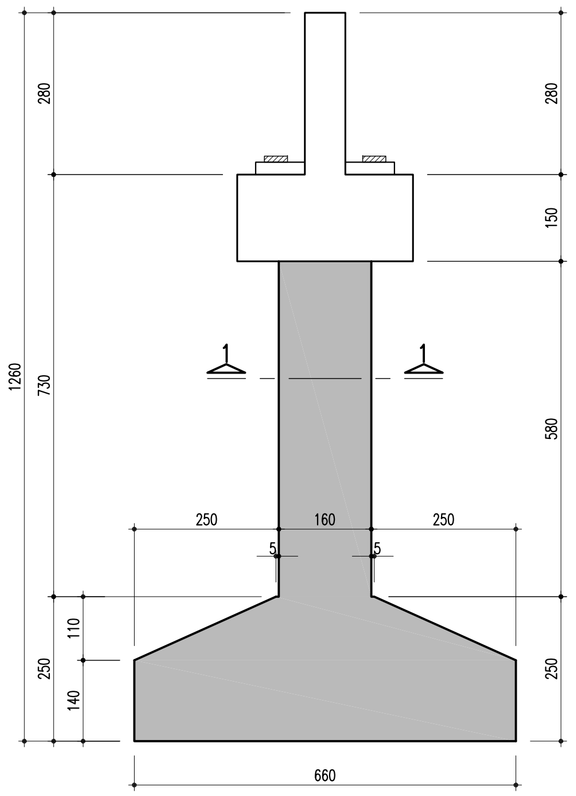

ELEVAÇÃO EM CORTE (P01; P02; P03; P04 E P05 = 7,30m)

ESCALA – 1:75

CORTE B–B

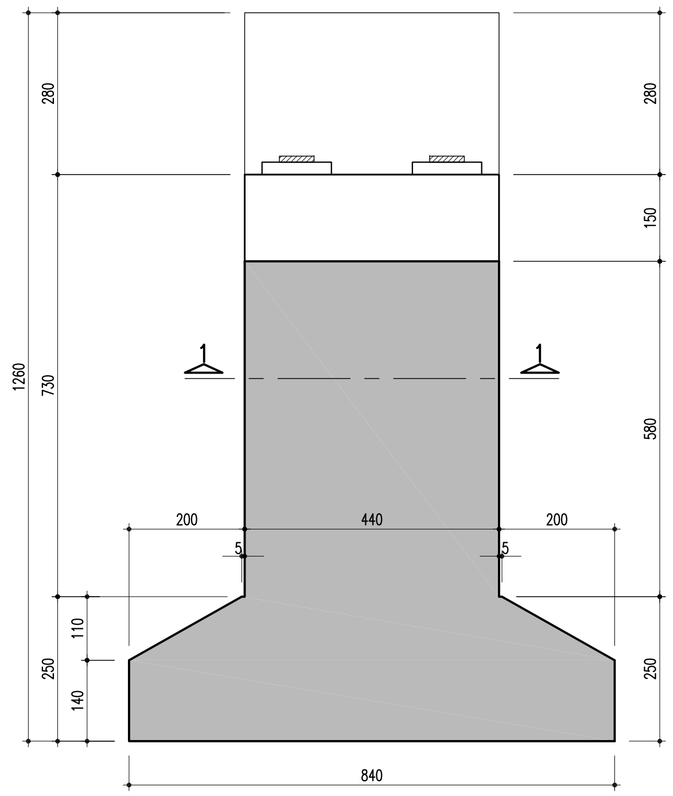

SAPATA – P01; P02; P03; P04 E P05 – 660/840

ESCALA – 1:75

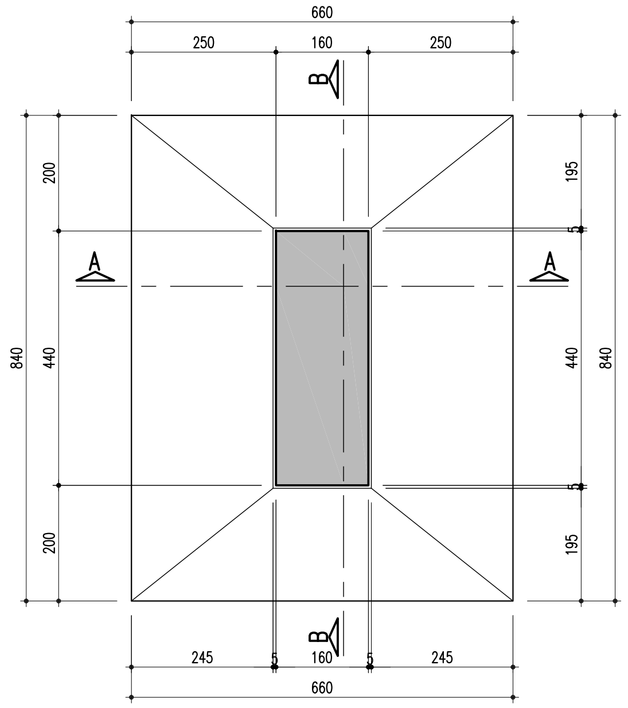

SEÇÃO 1–1

ESCALA – 1:50

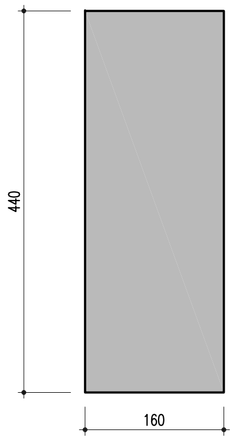

DETALHE: TRAVESSA E LOCAÇÃO DOS MONTANTES–85/120/21.5

ESCALA – 1:50

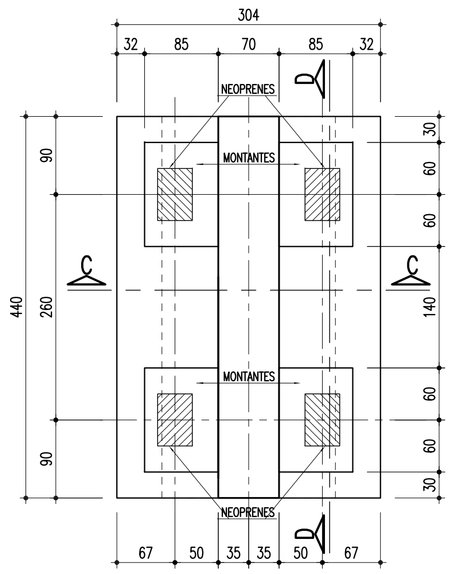

MONTANTES: 85/120/21.5 (4x)

ESCALA – 1:25

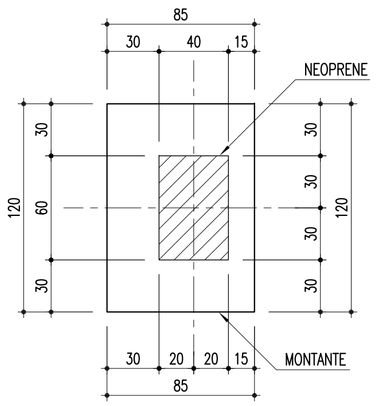

TRAVESSA – CORTE C–C

ESCALA – 1:50

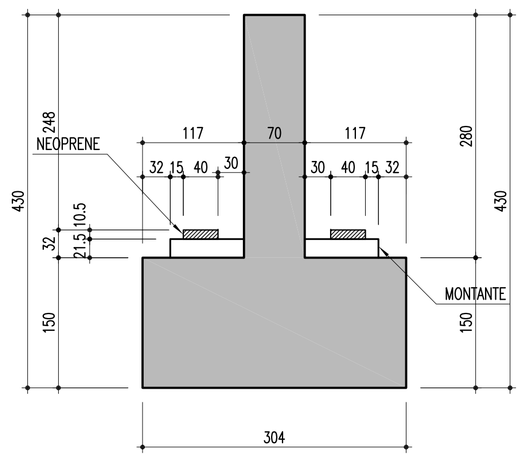

TRAVESSA – CORTE D–D

ESCALA – 1:50

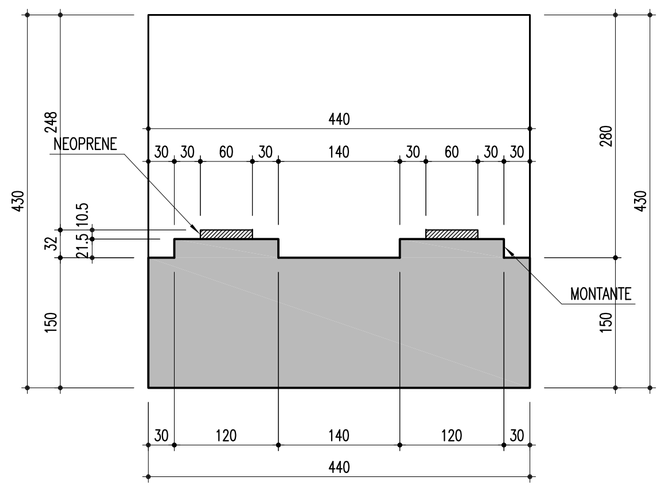

NOTAS:

Concreto Pilar e Sapata: Fck=25Mpa

Nº	DISCRIMINAÇÃO	EMITENTE	VERIFICAÇÃO	APROVAÇÃO	CÓDIGO	OBJETO
02	REVISÃO DO PROJETO EXECUTIVO					
01	REVISÃO GERAL					

REVISÕES — DOCUMENTOS DE REFERÊNCIA

Consórcio CONCREMAT ENGENHARIA e atp engenharia ltda

N° DE TRABALHO: 338.006 - CONTRATO CFN Nº: 10700001-A

PROJ.	HUMBERTO LUIZ PEREIRA CREA: 3266 D-PE	SIGLA	/
DES.	EUGENIO RIBEIRO		/
VERIF.	HUMBERTO LUIZ PEREIRA		/
RESP.TEC.	GILBERTO GONÇALVES / JOSÉ THEODÓZIO		/

CONVENÇÕES

ESTA FOLHA É PROPRIEDADE DA CFN COMPANHIA FERROVIÁRIA DO NORDESTE E SEU CONTEÚDO NÃO PODE SER COPIADO OU REVELADO A TERCEIROS. A LIBERAÇÃO OU A APROVAÇÃO DESTE DOCUMENTO NÃO EXIME A DETALHISTA DE SUA RESPONSABILIDADE SOBRE O MESMO.

APROVAÇÃO / /

CFN COMPANHIA FERROVIÁRIA DO NORDESTE

LINHA:	FERROVIA NOVA TRANSNORDESTINA
TRECHO:	ELISEU MARTINS/PI - TRINDADE/PE
SUBTRECHO:	LOTE 03 - OBRA 04
OBJETO:	PROJETO EXECUTIVO
ESCALA: INDICADA	FÔRMA - SAPATAS, PILARES E TRAVESSA P01; P02; P03; P04 E P05
DESENHO Nº:	TR-338.006-PE-OAE-34004
REV.	02

Arquivo: OAE-34004-PTTS(PJ/PS).dwg – Escala de plotagem: 1000/75 – SUPERIOR ISO A1