

Referências Locacionais

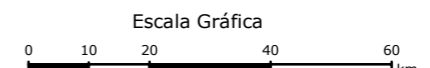
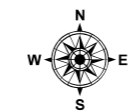
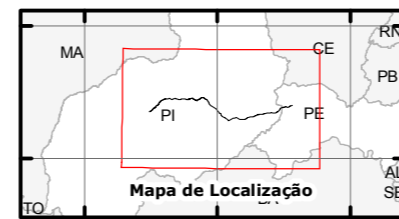
- Sedes AID
- Sedes AII
- Nova Transnordestina
- Limite Municipal
- ▭ Limite Estadual
- ▭ Área de Influência Direta - AID

Dimensão Demográfica

Casos -Tipo

- Grandes Dinâmicos: Alta Contribuição, Alto crescimento. Média Contribuição, alta, médio ou baixo crescimento.
- Médios Dinâmicos: Média Contribuição, alta, médio ou baixo crescimento.

- Pequenos Dinâmicos: Baixa Contribuição, alta ou médio crescimento.
- Estagnados: Baixa Contribuição, baixo crescimento.
- Massa Declinante: Contribuição Negativa, Crescimento Negativo.
- Grandes Perdedores: Muito Negativa Contribuição, Muito negativo crescimento.



Projeção Universal Transversa de Mercator
 Fuso: 24 e 25 S - Datum horizontal: SAD-69
 Fonte: CFN, 2007; IBGE - Censo Demográfico e Contagem Populacional (2001-2004); Base Cartográfica Integrada do Brasil ao Milionésimo - IBGE, 2005.

Resp. Técnico: ARCADIS TETRAPLAN	Empreendedor: CFN
Projeto: FERROVIA TRANSNORDESTINA Eliseu Martins (PI) - Trindade (PE)	
Dimensão Demográfica	
Escala: 1:1.250.000	Número: 4.3-4
Data: Agosto/2008	