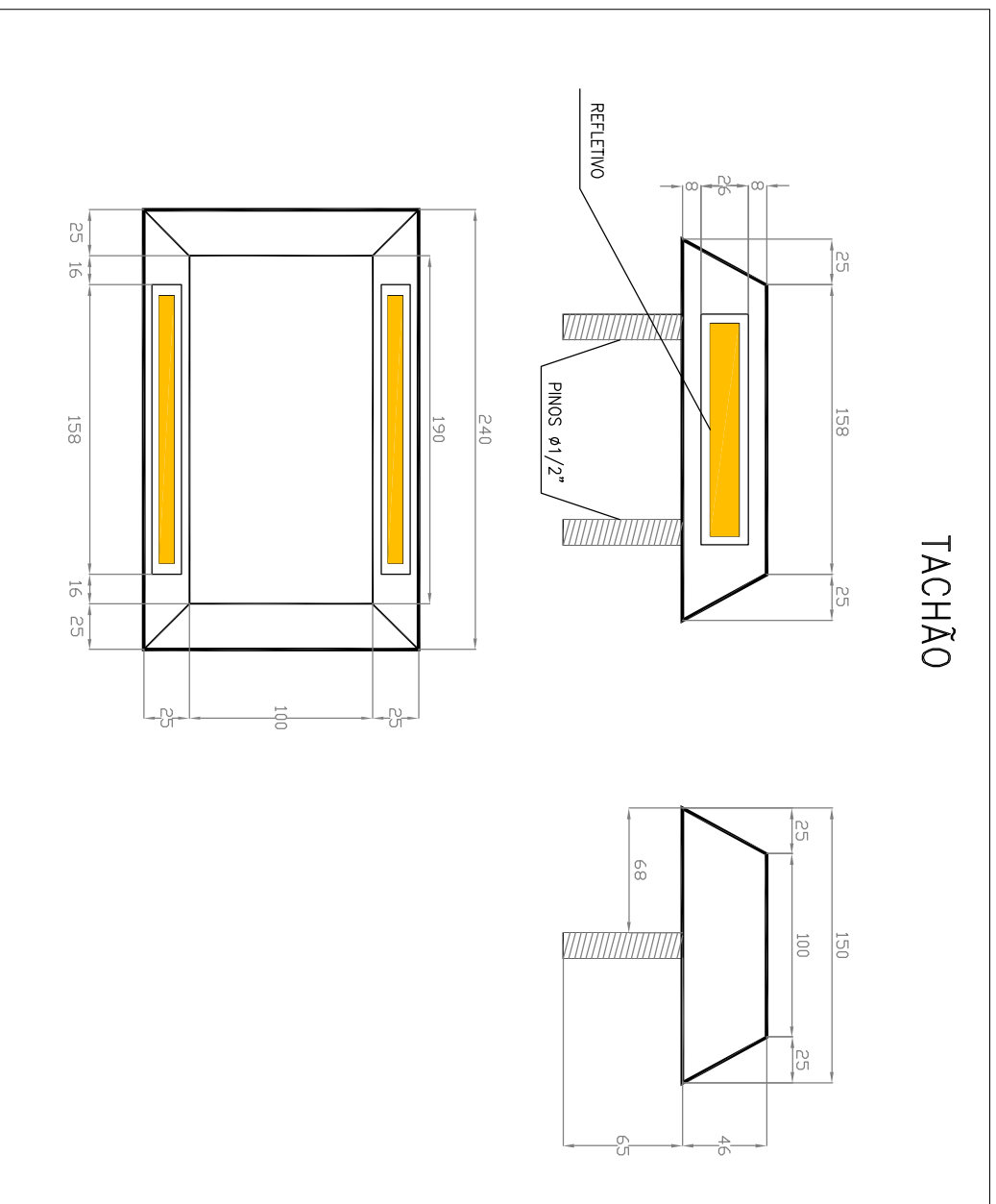
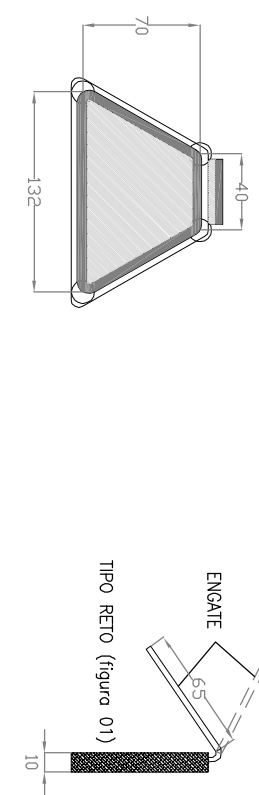
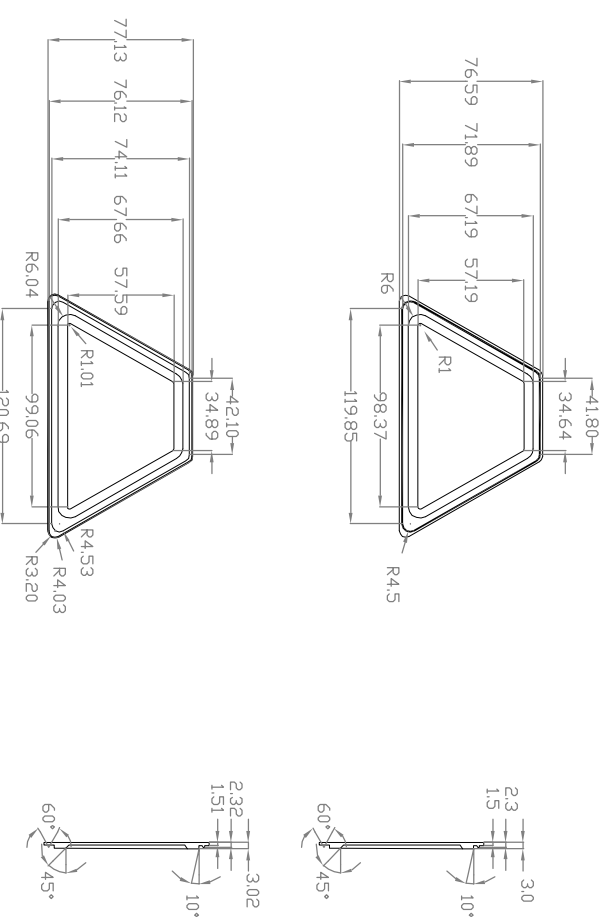


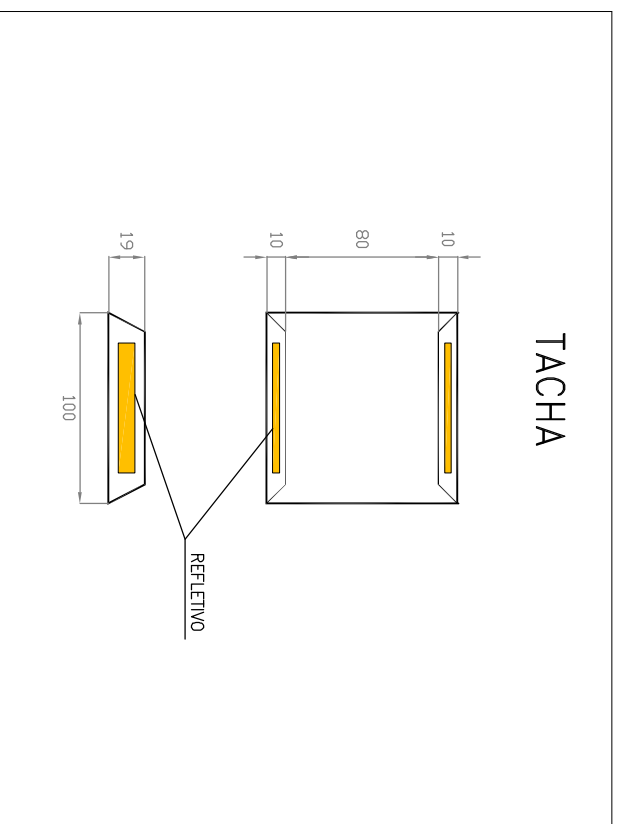
TACHÃO



REFLETIVOS PRISMÁTICOS



TACHA



TIPO RETO (figura 01):
SITUAÇÃO EM QUE A DEFENSA SE ENCONTRA NUMA RETA,
E O ENGATE DE REFLETIVO É COLOCADO MAIS FECHADO.

TIPO CURVO (figura 02):
SITUAÇÃO EM QUE A DEFENSA SE ENCONTRA NUMA CURVA,
E O ENGATE DE REFLETIVO É COLOCADO MAIS ABERTO.

Revisão		Emissão Inicial		Data		Aut. CM	
0				02/10/06		NK	
Aprovação		Autorização		Data		Aut. CM	
ECOPLAN		ECOPLAN				NK	
CEHAB		CEHAB				CM	
Elaboração: Pedro Coutinho		Verificação: Sérgio N. Klein		Revisão		Aut. CM	
				0		NK	
S.D.U.		COMPANHIA ESTADUAL DE HABITAÇÃO E OBRAS		CEHAB		FOLHA/TOTAL	
ESCALAS:		Ferrovia: Transnordestino		Projeto de Sinalização Ferroviária		S-60	
-		Trecho : Parnamirim - Araripina (112,6 km)		DETALHE DA SINALIZAÇÃO			
DATA: Out/06		Lote : 3					

