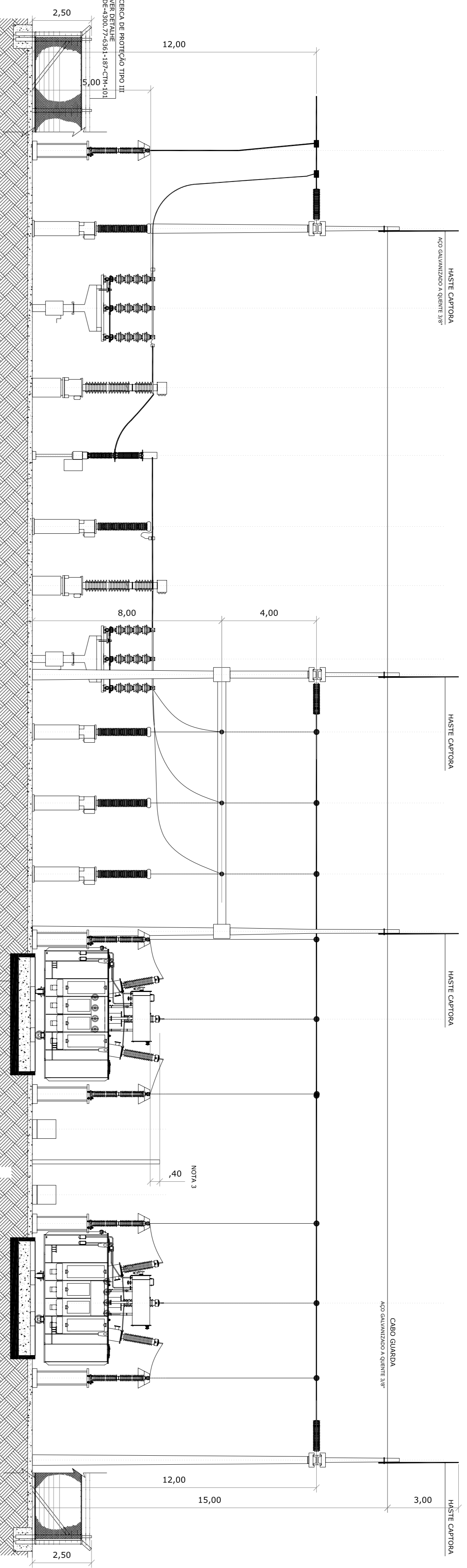


DOCUMENTOS DE REFERENCIA

- DE-4300.77-6361-700-CTM-101 PLANTA GERAL SUBESTAÇÃO - UBERABA
- DE-4300.77-6361-700-CTM-116 DIAGRAMA UNIFILAR GERAL - UBERABA
- DE-4300.77-6361-992-CTM-110 LAYOUT PLANTA LOCALIZAÇÃO - UBERABA
- DE-4300.77-6361-700-CTM-102 FOLHA 02/03 - FOLHA 03/03



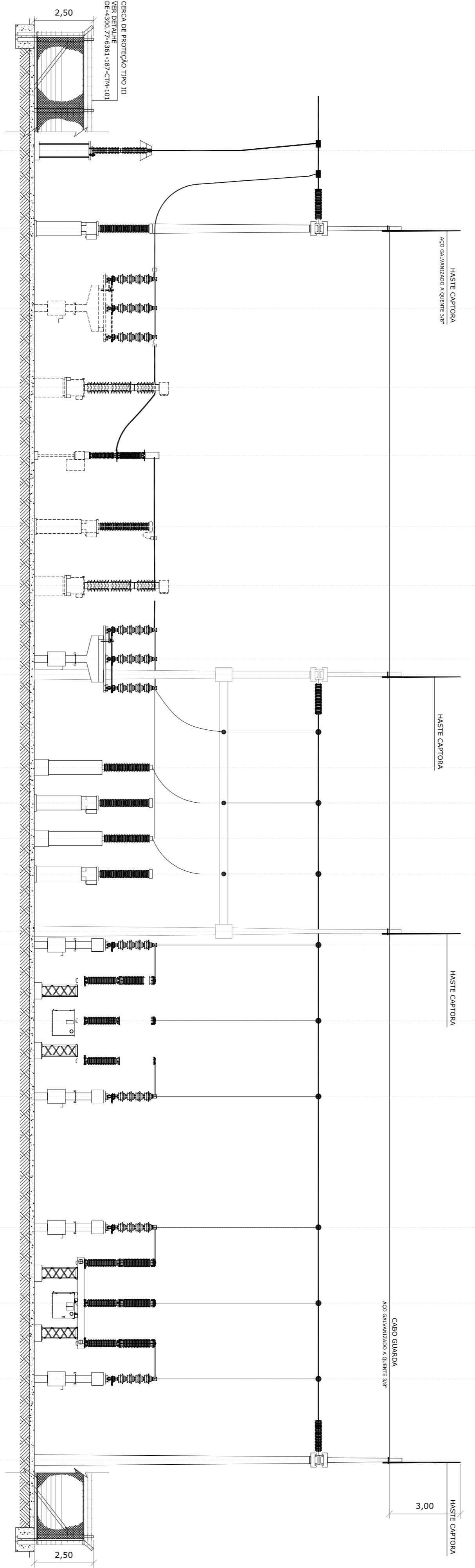
CORTE AA
ESC: 1:125

LEGENDA

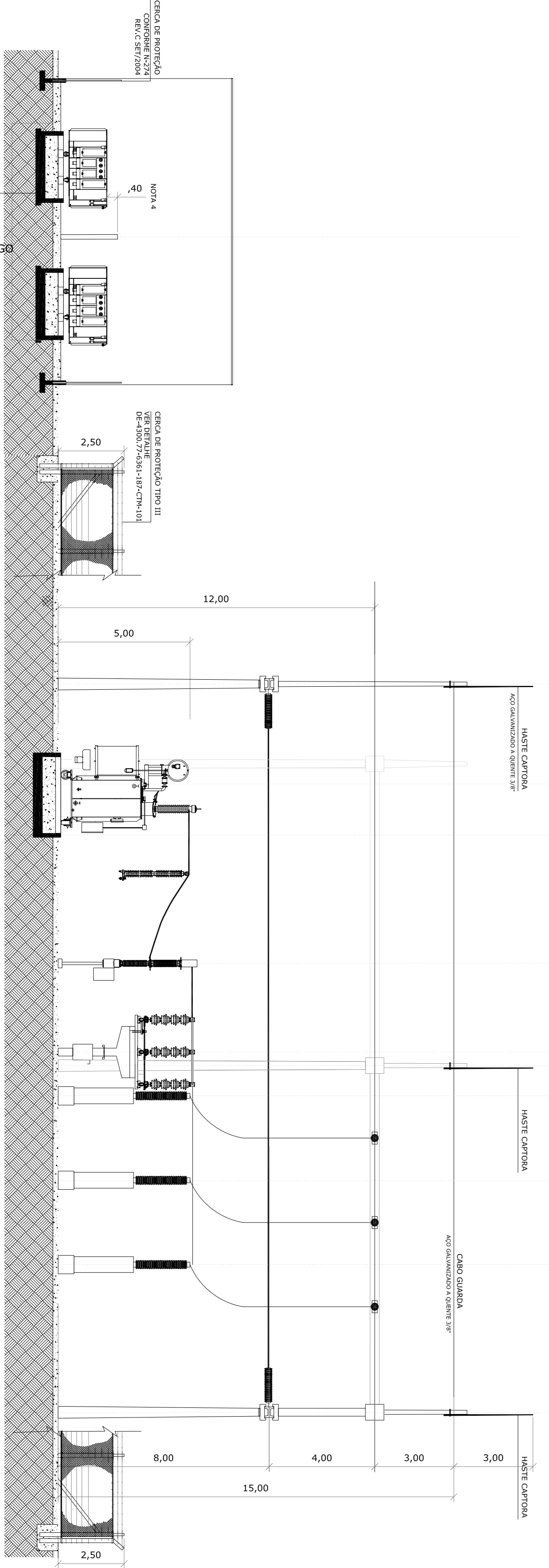
- TRANSFORMADOR DE POTENCIA.
- TRANSFORMADOR DE CORRENTE.
- DISJUNTOR
- CADERA DE ISOLADORES
- PARA-RAIOS
- ISOLADOR DE PEDESTAL
- ▨ CHAVE SECCIONADA
- CONEXÃO CABO/CABO
- HASTE CAPTOVA

NOTAS

- 1 - DIMENSÕES EM METROS.
- 2 - AS DIMENSÕES DA SALA DE PAINÉIS SÃO PRELIMINARES
- 3 - O TOPO DA PAREDE CORTA FOGO DEVERÁ ESTAR A 4,00m ACIMA DO TANQUE DE EXPANSÃO DO TRANSFORMADOR.
- 4 - O TOPO DA PAREDE CORTA FOGO DEVERÁ ESTAR A 4,00m ACIMA DO TRANSFORMADOR



CORTE CC
ESC: 1:125



CORTE CC
ESC: 1:125

0	EMISSÃO ORIGINAL	INGRÊSIO JANINESE	WCS	APV			
REV.	DESCRIÇÃO	DATA	EXEC.	VERIF.			
REVISÃO: REVISÃO DO DOCUMENTO PARA PROMOVEREMOS EM PMCC, SENDO PROIBIDA UTILIZAÇÃO PARA OUTRAS FINALIDADES							
ARQUIVO: ACAD / V. 2004 / DE-4300.77-6361-700-CTM-102-01.DWG							
		PMCC/CTMAN - 086408 GER. TÉCNICO: ANTONIO A. S. CARDOZO CAD.: 40004541-1SP DATA: 02/03/2012					
CLIENTE: PMCC - PROJETO DE TRANSPORTE DE ALCOOL PROGRAMA: SISTEMA DE ESCAMAMENTO DUTOVIÁRIO DE ALCOOL E DERIVADOS ÁREA: CENTRO COLETOR DE UBERABA TÍTULO: CORTES SUBESTAÇÃO UBERABA							
PROJ.	CTMAN	EXEC.	JANINESE	VERIF.	WCS	APROV.	APV
ESCALA	INDICADA	Nº	DE-4300.77-6361-700-CTM-102		FOLHA	01 DE 03	
DATA:	09/09/2009						