LOCALIZAÇÃO

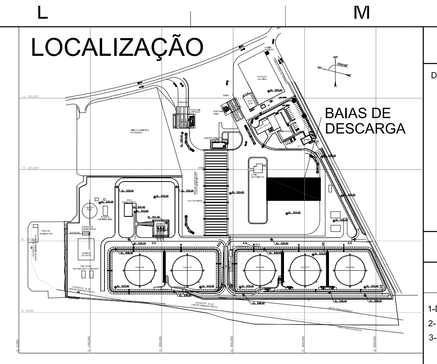

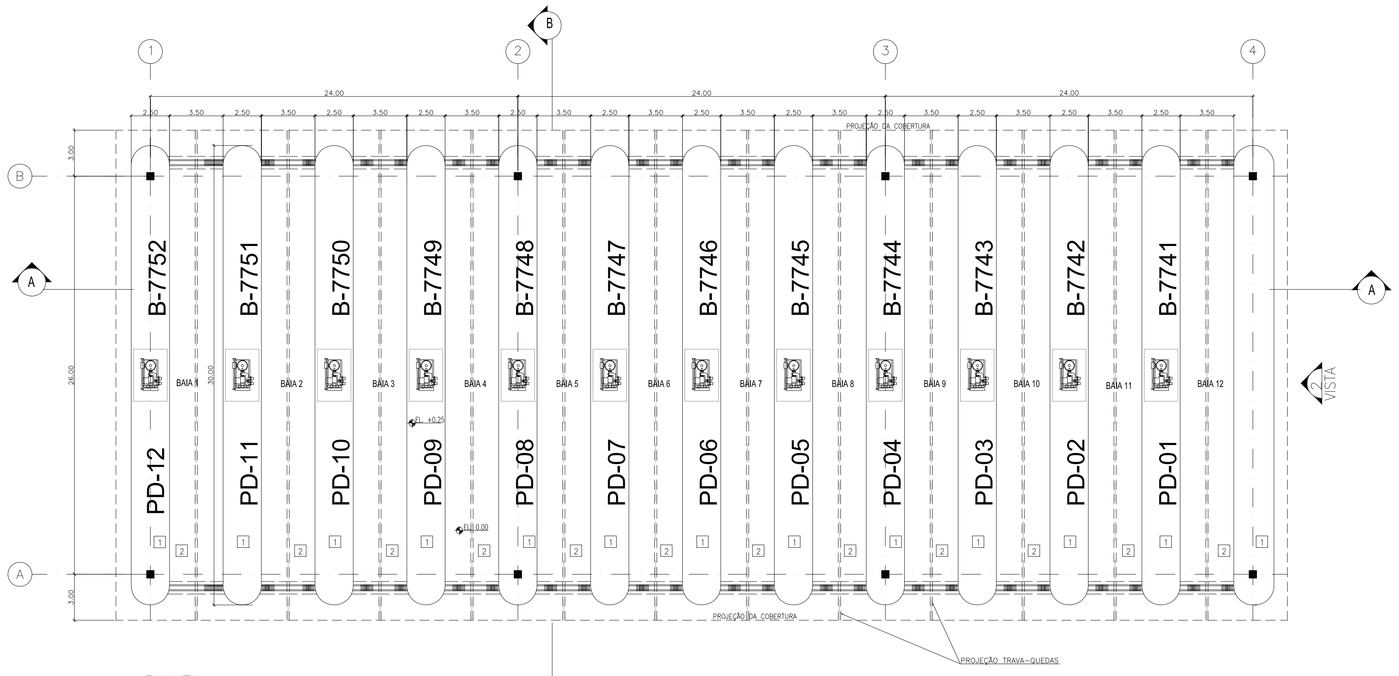

PLANTA
ESC. 1:200

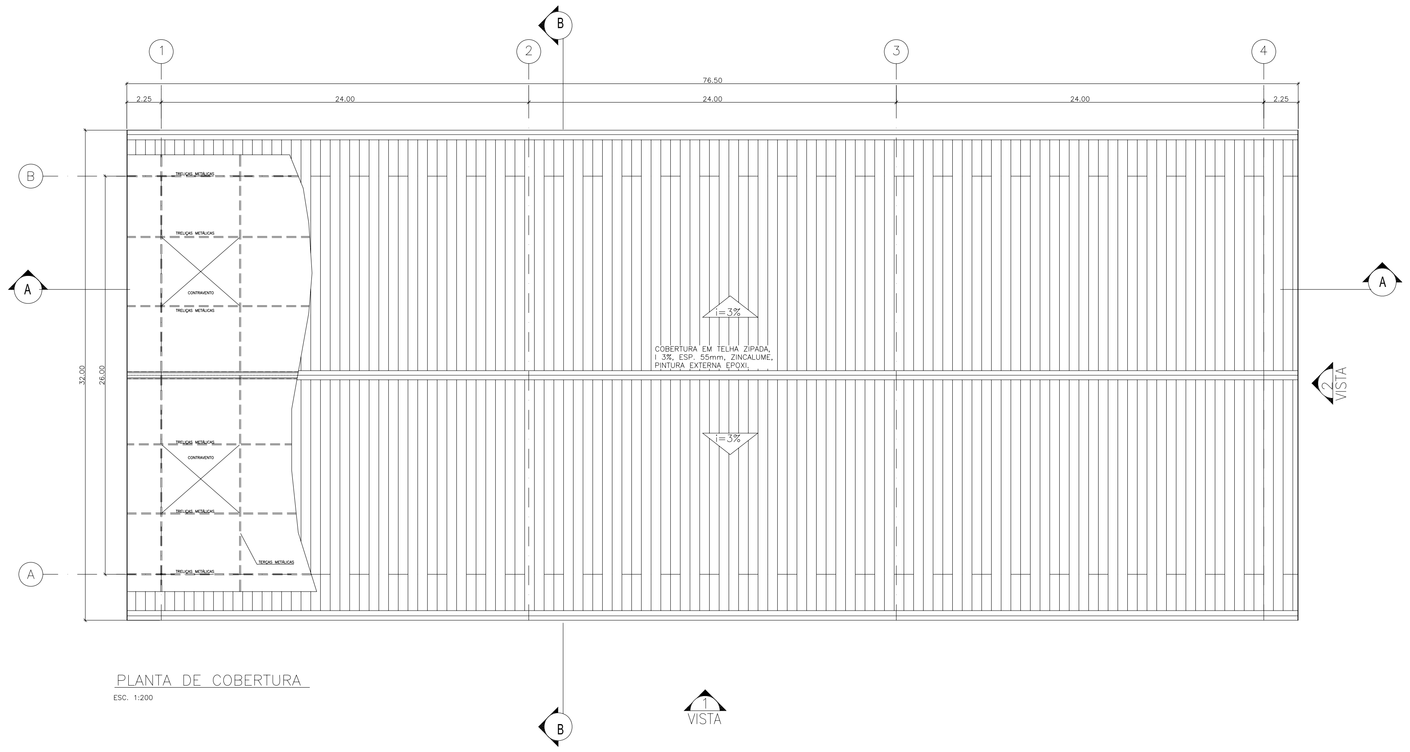

PLANTA DE COBERTURA
ESC. 1:200

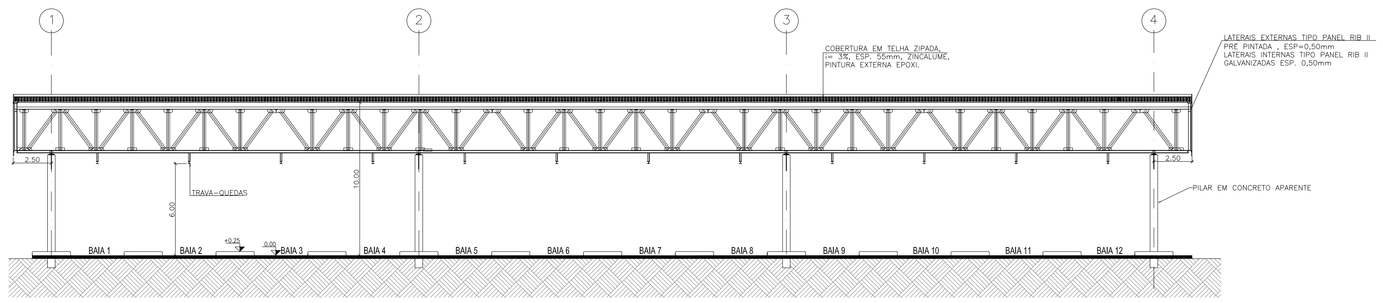

CORTE AA
ESC. 1:200

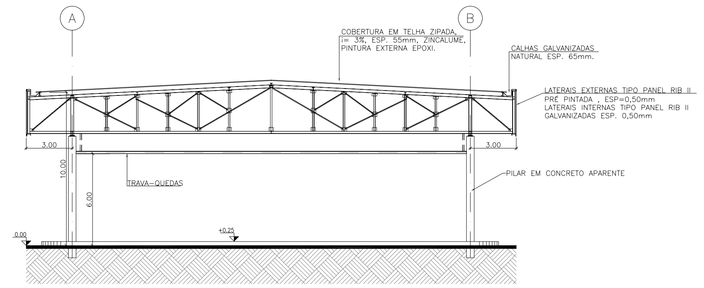

CORTE BB
ESC. 1:200

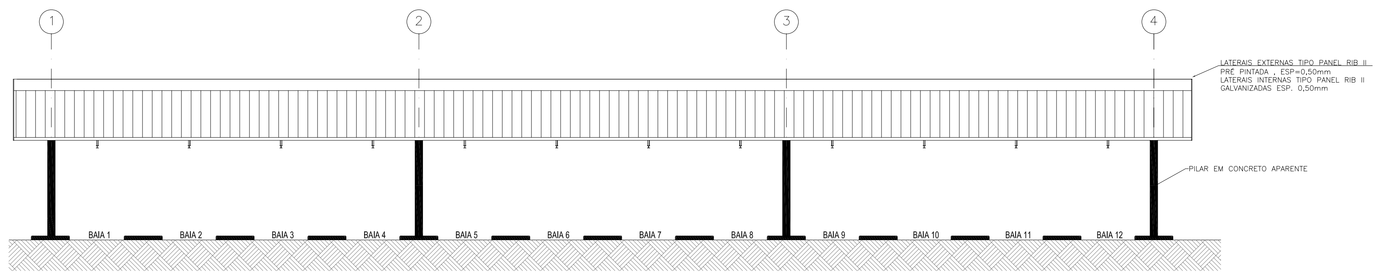

VISTA 1
ESC. 1:200

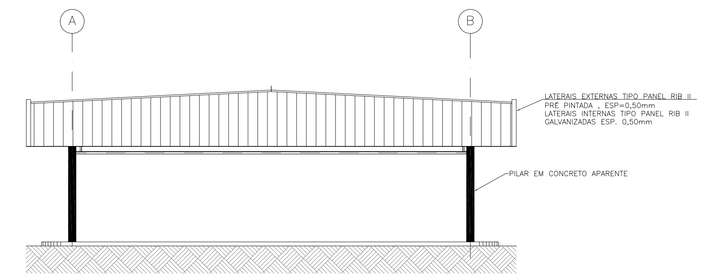

VISTA 2
ESC. 1:200

DOCUMENTOS DE REFERÊNCIA

DE-4300,77-6361-190-CTM-100 LAYOUT -PLANTA DE LOCAÇÃO

NOTAS GERAIS

1-DIMENSÕES EM METROS
2- PARA LOCAÇÃO DOS PRÉDIOS VER DESENHO GERAL DE IMPLANTAÇÃO,
3- O NÍVEL 0,00m INDICA A FACE SUPERIOR DO TERRAPLENO,

SIMBOLOGIA

PISO

1 CIMENTADO

2 CONCRETO ESTRUTURALMENTE ARMADO COM ENDURECEDOR DE SUPERFÍCIE, TIPO ASHFORD FÓRMULA.

3 CERÂMICO "ALTO TRÁFEGO" PEI 5.

4 PISO ELEVADO EM PLACAS (60x60cm) DE AÇO GALVANIZADO COM ESPESSURA MÍNIMA DE USG#18 NA PARTE INFERIOR E PLACAS MELAMÍNICAS TIPO "TRAFIC AS-430" DA "FÁDEMAC" OU SIMILAR NA PARTE SUPERIOR.

5 PISO EPÓXI COM PINTURA ANTI ESTÁTICA.

TELHADO

TELHAS METÁLICAS

TELHAS DE AÇO ZIPADA SSR ZINCALUME ESP. 0.55mm SEM ISOLAMENTO TÉRMICO.

TELHA DE AÇO ZIPADA SSR ZINCALUME ESP. 0.55mm TIPO SANDUÍCHE COM ISOLAMENTO TÉRMICO.

REV.	DESCRIÇÃO	DATA	EXEC.	VERIF.	APROV.
0	EMISSÃO ORIGINAL	10/09/09	CJM	MJM	AFV

AS INFORMAÇÕES DESTE DOCUMENTO SÃO PROPRIEDADE DA PMCC, SENDO PROIBIDA A UTILIZAÇÃO FORA DA SUA FINALIDADE.

ARQUIVO : ACAD / V. 2004 / DE-4300.77-6361-190-CTM-110*0.DWG

CT MAIN Engenharia

CONTRATO: PMCC/CTMAIN - 06/04/09
RESP. TÉCNICO: JOSÉ ANTONIO OLIVEIRA DO COUTO
CREA: 600368407-SP REV. SEC: 0802

pmcc ENGENHARIA

CLIENTE:
PMCC - PROJETO DE TRANSPORTE DE ÁLCOOL

PROGRAMA:
SISTEMA DE ESCOAMENTO DUTOVIÁRIO DE ÁLCOOL E DERIVADOS

ÁREA:
CENTRO COLETOR DE UBERABA

TÍTULO:
BAIAS DE DESCARGA
PLANTAS, CORTES e FACHADAS

PROJ.	EXEC.	VERIF.	APROV.
CT-MAIN	CJM	MJM	AFV
ESCALA 1:200		FOLHA	01 de 01
DATA 10/09/2009	Nº DE-4300.77-6361-190-CTM-110		

0 1189 mm x 841 mm