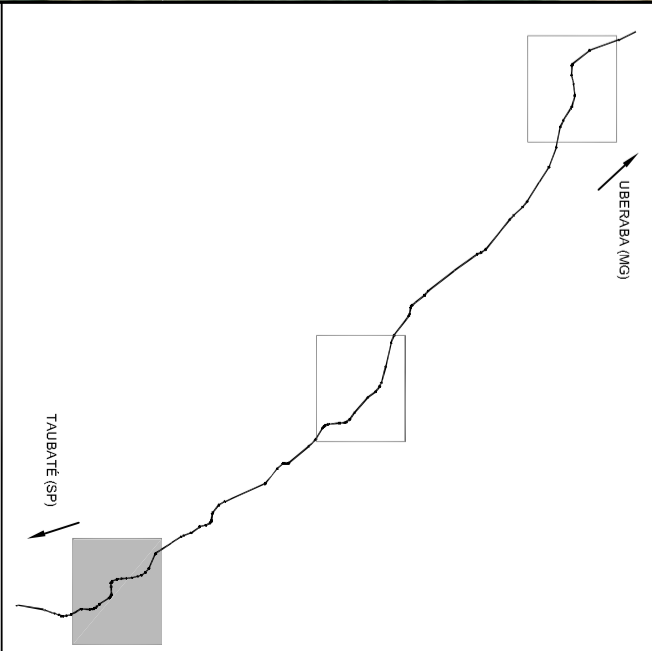








PROJEÇÃO UNIVERSAL TRANSVERSA DE MERCATOR
 DATUM VERTICAL: AMERIGO DE LUÍS, SCS
 DATUM HORIZONTAL: SAO 89
 FUSO 24 (MC - 37)



Legenda:

-  DIRETRIZ DO POLIDUTO SEDA
-  MARCO DE QUILOMETRAGEM
-  VÁLVULA

RISCO INDIVIDUAL (IMO)	DISTÂNCIA (m)	REPRESENTAÇÃO GRÁFICA
1E - 08	113,00	
1E - 07	208,00	
1E - 08	246,00	



PETROBRAS - Petróleo Brasileiro S.A.
 ESTUDO DE ANÁLISE DE RISCOS - EAR
 POLIDUTO SEDA - UBERABÁ / TAUBATÉ - POLIDUTO SEDA
 Mapeamento de Risco Individual
 Trecho Repilantubate - Est. Meteorológica da Replan
 Bairro Gargantilha - Km 365+000
 ESCALA 1:5.000
 ABRIL/2009