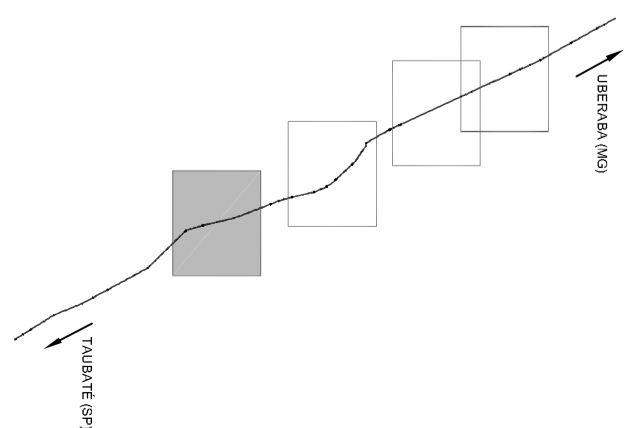








PROJEÇÃO UNIVERSAL TRANSVERSA DE MERCATOR  
 DATUM VERTICAL: MARÉGAO DE MARIUBA - SC  
 DATUM HORIZONTAL: SAD 69  
 FUSO 24 (MC - 39)



Legenda:

-  DIRETRIZ DO POLIDUTO SEDA
-  MARCO DE QUILOMETRAGEM
-  VALVULA

RISCO INDIVIDUAL (AMJ)	DISTANCIA (m)	REPRESENTAÇÃO GRÁFICA
1E - 06	56,00	
1E - 07	180,00	
1E - 08	223,00	



**PETROBRAS - Petróleo Brasileiro S.A.**  
 ESTUDO DE ANÁLISE DE RISCOS - EAR  
 POLIDUTO SEDA - UBERABA / TAUBATE - POLIDUTO SEDA  
 MAPEAMENTO DE RISCO INDIVIDUAL  
 TRECHO RIB. PRETO/REPLAN - EST. METEOROLÓGICA DA REPLAN  
 RESIDÊNCIAS - Km 324+000  
 ESCALA 1:5.000  
 ABRIL/2009