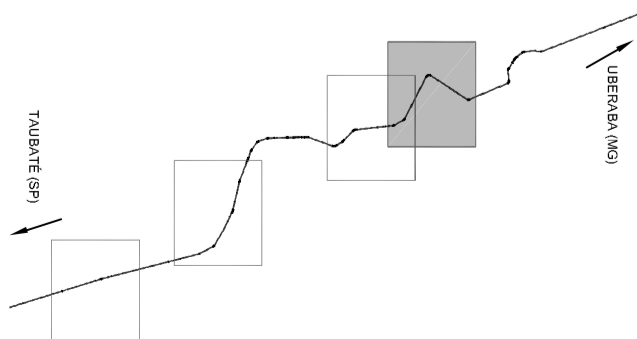







PROJEÇÃO UNIVERSAL TRANSVERSA DE MERCATOR
 DATUM VERTICAL: MARÉGRÁVIO DE MARIUBÁ - SC
 DATUM HORIZONTAL: TILG S42-89
 FUSO 24 (MC-39)



Legenda:

-  DIRETRIZ DO POLIDUTO SEDA
-  MARCO DE QUILOMETRAGEM
-  VALVULA

RISCO INDIVIDUAL (AMJ)	DISTÂNCIA (m)	REPRESENTAÇÃO GRÁFICA
1E - 06	52,00	
1E - 07	157,00	
1E - 08	200,00	



PETROBRAS - Petróleo Brasileiro S.A.
 ESTUDO DE ANÁLISE DE RISCOS - EAR
 POLIDUTO SEDA - UBERABA / TAUBATE - POLIDUTO SEDA
 MAPEAMENTO DE RISCO INDIVIDUAL
 TRECHO RIB. PRETO/REPLAN - EST. METEOROLÓGICA DE RIB. PRETO
 CON. PORTO BELO II - Km 233+350
 RECREIO SAO LAZARO - Km 234+000
 ESCALA 1:5.000