






Legenda:

-  Diretriz do Poliduto
-  Limite 245,24 m
-  Limite 243,52 m
-  Marco de Km
-  Válvula



PETROBRAS - Petróleo Brasileiro S.A.
 POLIDUTO - UBERABA - PAULÍNIA - TAUBATÉ

MAPEAMENTO DO TRAÇADO

MUNICÍPIO DE P. FERREIRA - Km 238 ao Km 240

Escala 1:10.000

ABRIL/2009