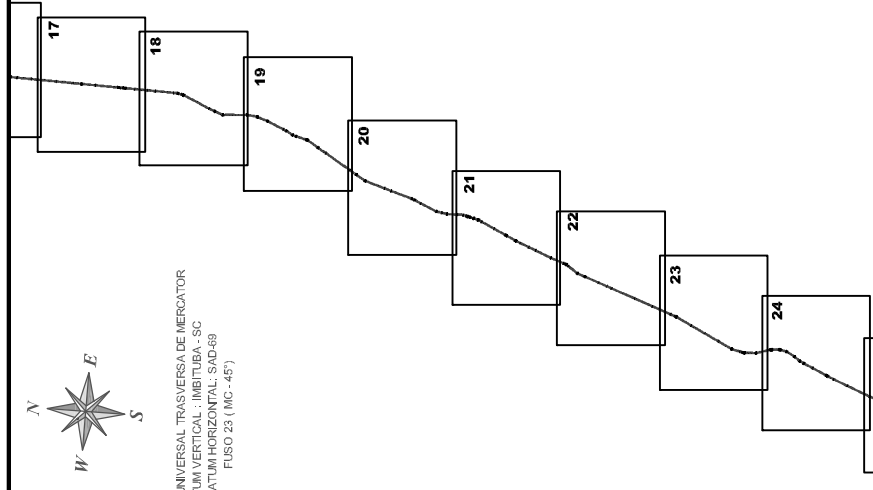


# Articulação

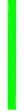



PROJEÇÃO UNIVERSAL TRANSVERSA DE MERCATOR  
DATUM VERTICAL: IBERUTIBA - 86  
DATUM HORIZONTAL: SAO 68  
FUSO 23 (MC -45°)



## Legenda:

 Diretriz do Poliduto

 Limite 224,67 m

 Marco de Km

 Válvula



**PETROBRAS - Petróleo Brasileiro S.A.**  
POLIDUTO - UBERABA - PAULINIA - TAUBATÉ

MAPEAMENTO DO TRAÇADO

MUNICÍPIO DE S.J. DA BARRA - Km 63 ao Km 65

Escala 1:10.000

ABRIL/2009

23

