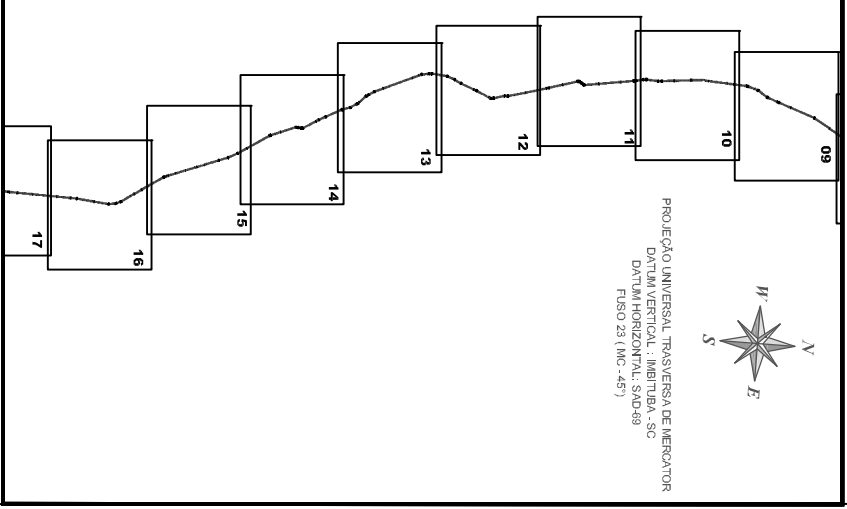

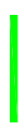




Articulação



Legenda:

-  Diretriz do Poliduto
-  Limite 224,67 m
-  Marco de Km
-  Válvula



**PETROBRAS - Petróleo Brasileiro S.A.**  
 POLIDUTO - UBERABA - PAULÍNIA - TAUBATÉ

MAPEAMENTO DO TRAÇADO

MUNICÍPIO DE ITUVERAVA - Km 29 ao Km 31

Escala 1:10.000

ABRIL/2009