




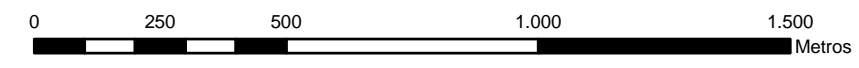


**Legenda:**

-  EIXO DO NOVO CANAL
-  LARGURA DO NOVO CANAL: 180 m.
-  INÍCIO DO NOVO CANAL
-  TÉRMINO DO NOVO CANAL
-  PONTE FERROVIÁRIA PRES. EURICO G. DUTRA

PROJEÇÃO: UTM  
 "DATUM" HORIZONTAL: WGS-84  
 BASE CARTOGRÁFICA: AHIPAR (2002)  
 IMAGEM IKONOS (2010)

Escala: 1:15.000



Cartograma de Localização



**FIGURA 3.1.6 - ALTERNATIVA DE TRAÇADO 01**